



AGUASCALIENTES  
GOBIERNO DEL ESTADO

Contigo al 100

INFOGRAFÍA  
IPLANEA

ASÍ SOMOS EN  
AGUASCALIENTES



28 de julio

# DÍA MUNDIAL CONTRA LA HEPATITIS

Su objetivo es concienciar sobre las hepatitis virales, que inflaman el hígado y causan enfermedades como el cáncer de hígado.

Fuente: Organización Mundial de la Salud (OMS). (2021).  
World Hepatitis Day 2021 – Hepatitis can't wait.

La hepatitis no puede esperar

## EN EL MUNDO:

- Se estima que al año fallecen **1 millón 100 mil personas** por hepatitis B y C.
- Más de 9 millones de personas reciben tratamiento por hepatitis C.
- **10% de los casos** de hepatitis B son diagnosticados. 22% reciben tratamiento.
- **42% de los niños** reciben la dosis de la vacuna contra la hepatitis B al nacer.

Fuente: Organización Mundial de la Salud (OMS). (2021). World Hepatitis Day 2021.

## EN MÉXICO:

### Hepatitis A

Durante el periodo 2012-2017 se observó una reducción en los casos de esta enfermedad; mientras que, en el periodo 2018 y 2019 los casos registrados incrementaron ligeramente. **Para el año 2020 los casos se redujeron 60%.**

En 2020, se registraron **3,978 casos** de este tipo de Hepatitis, y una tasa de incidencia de **3.11 casos** por cada cien mil habitantes.

Las entidades con mayor número de casos en 2020 fueron: **Estado de México, Veracruz y Oaxaca**. Mientras que el estado con mayor tasa de incidencia fue **Zacatecas** (10.98).

El **grupo de edad** con mayor número de casos es aquel entre los **5 y 9 años**.

### Hepatitis B

Durante el periodo 2014 - 2016 se registró un decremento en los casos y la incidencia de hepatitis B; mientras que, del año 2018 al 2019 se presentó un incremento. Finalmente, **para el año 2020 el número de casos se redujo considerablemente, al registrarse 369.**

La tasa de incidencia nacional, durante el 2020, fue de **0.28 casos por cada cien mil habitantes.**

Las entidades con mayor número de casos fueron **Ciudad de México y Jalisco**. El estado con mayor tasa de incidencia fue **Quintana Roo** (0.81).

El **grupo de edad** que sobresale con mayor registro de casos es el de los **25 a 44 años**.


### Hepatitis C

Al igual que en los casos anteriores, el número de casos mostró un aumento para el año 2019, y posteriormente, para el año 2020, se registró un decremento de 57% en los casos, al contabilizarse **1,366 casos**, con una tasa de incidencia de **1.06 casos por cada cien mil habitantes.**

Las entidades con mayor número de casos registraros fueron **Baja California y Ciudad de México**. El estado con mayor incidencia fue: **Baja California** (5.31).

El **grupo de edad** en el que se registraron mayor número de casos fue el que comprende de los **25 a 44 años**.

Fuente: Secretaría de Salud. (2021). Informe Anual de Vigilancia Epidemiológica de Hepatitis Virales, México 2020. Dirección General de Epidemiología. Cifras preliminares 2020.



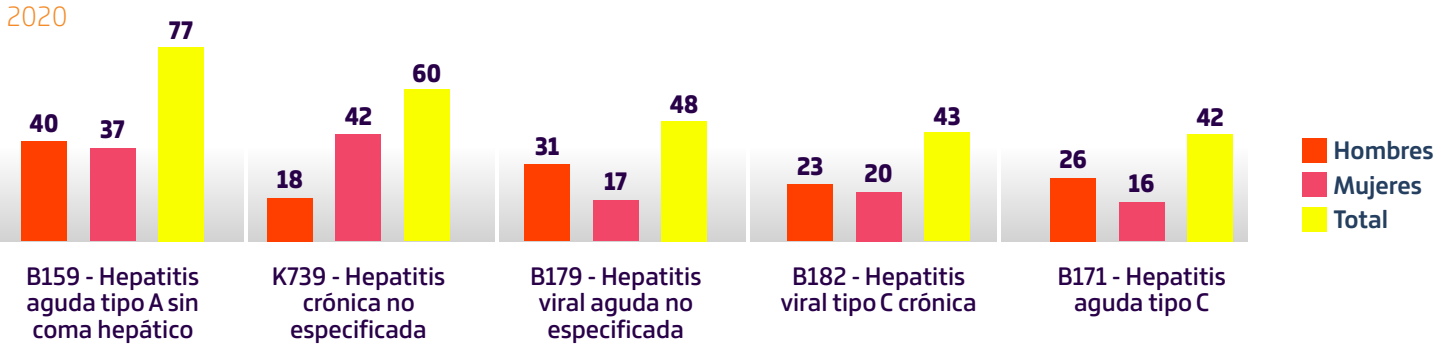
## EN AGUASCALIENTES

En la delegación del IMSS, durante el 2020, se atendieron **462 personas**.

55% hombres.  
45% mujeres.

Las consultas se desglosan de acuerdo al tipo de hepatitis, sobresaliendo las consultas por **Hepatitis Aguda Tipo A**, con **77 consultas**; mientras que, la **Hepatitis Aguda Tipo C** registró **42 consultas**.

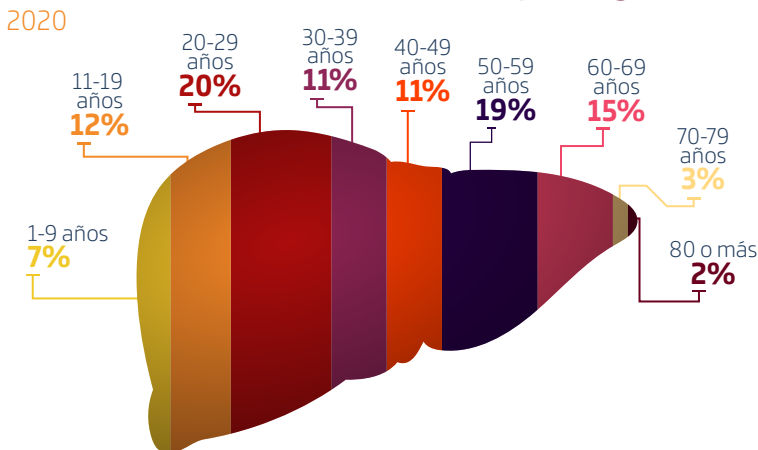
Gráfica 1. Principales consultas por tipo de hepatitis.



Fuente: IMSS. (2021). Delegación Aguascalientes. Cifras al mes de diciembre de 2020.

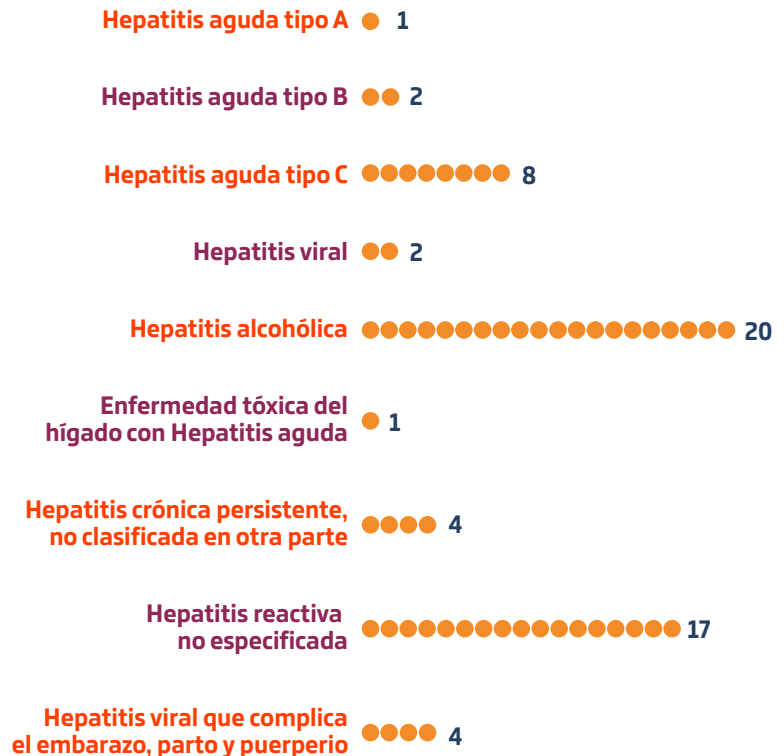
El grupo de edad que registró mayor número de consultas fue el de **20 a 29 años**, con **93 consultas**, seguido por el de **50 a 59 años**, con **88**; y finalmente, aquel entre **60 a 69 años**, con **72**.

Gráfica 2. Distribución de las consultas por rango de edad.



Gráfica 3. Egresos hospitalarios.

2020



Fuente: IMSS. (2021). Delegación Aguascalientes. Cifras al mes de diciembre de 2020.