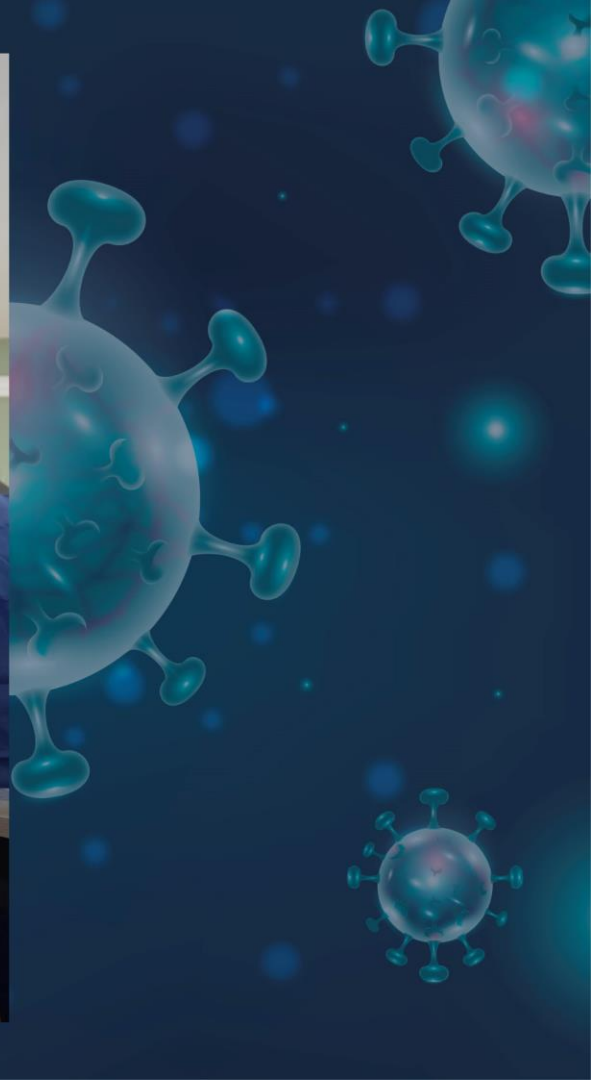


INDICADOR  
ESTATAL  
COVID



# TABLA DE RIESGO

El **Riesgo Municipal COVID** en el que se encuentren los municipios del Estado se dará a conocer de manera semanal a través de su publicación en el Periódico Oficial del Estado, los días lunes

| RIESGO MUNICIPAL COVID | GRADO | NIVEL DE RIESGO |
|------------------------|-------|-----------------|
| DE 0 A 2               | 1     | LEVE            |
| DE 2.01 A 5            | 2     | MENOR           |
| DE 5.01 A 8            | 3     | MAYOR           |
| DE 8.01 EN ADELANTE    | 4     | MÁXIMO          |



# RESTRICCIONES DE MOVILIDAD

|  |   |
|--|---|
|  EVENTOS O FIESTAS SOCIALES EN LA VÍA PÚBLICA   | <b>SE PROHÍBE</b>   |
|  ESTABLECIMIENTOS CON GIROS REGLAMENTADOS POR LOS AYUNTAMIENTOS (BARES, CANTINAS, CENTROS NOCTURNOS, ETC) | AFORO AL <b>50%</b> Y REDUCCIÓN DEL HORARIO HASTA LAS <b>23:59 H.</b> |
|  MERCADOS Y TIANGUIS EN LA VÍA PÚBLICA  | <b>CONTROL DE AFORO</b>   |
|  ESPACIOS DE USO COMÚN, PARQUES, JARDINES Y PLAZAS  | AFORO AL <b>50%</b>   |
|  ESPECTÁCULOS PÚBLICOS EN ESPACIOS CERRADOS   | <b>SUSPENSIÓN</b>   |
|  ESPECTÁCULOS PÚBLICOS EN ESPACIOS ABIERTOS   | <b>SUSPENSIÓN</b>   |
|  FIESTAS PATRONALES   | <b>SUSPENSIÓN</b>   |
|  MERCADOS Y CENTRALES DE ABASTOS  | AFORO AL <b>50%</b>   |
|  PANTEONES  | <b>SUSPENSIÓN DE VISITAS</b>  |
|  LICENCIAS COMERCIALES, QUE NO SEAN RELATIVAS A ACTIVIDADES ESENCIALES                                    | AFORO AL <b>50%</b> Y <b>CONTROL DE ACCESO</b>                        |





AGUASCALIENTES  
GOBIERNO DEL ESTADO  
Contigo 100

## INDICADORES POR MUNICIPIO

ÍNDICE DE  
RESULTADOS  
POSITIVOS

1.5

ÍNDICE DE  
CASOS ACTIVOS

2

TENDENCIA

1

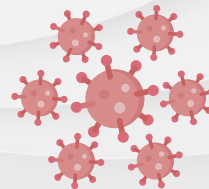
MORTALIDAD

3

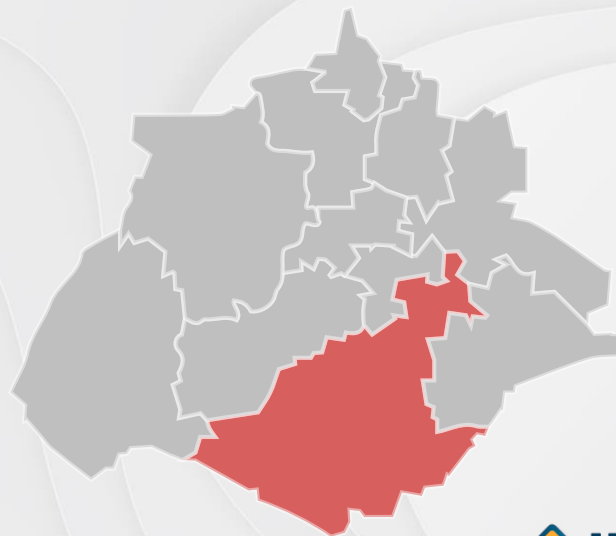
**RMC:**

7.5

# AGUASCALIENTES



GRADO 3





AGUASCALIENTES  
GOBIERNO DEL ESTADO  
Contigo 100

## INDICADORES POR MUNICIPIO

ÍNDICE DE  
RESULTADOS  
POSITIVOS

1.5

ÍNDICE DE  
CASOS ACTIVOS

2

TENDENCIA

2

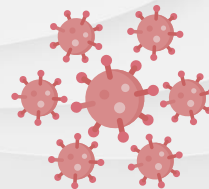
MORTALIDAD

1

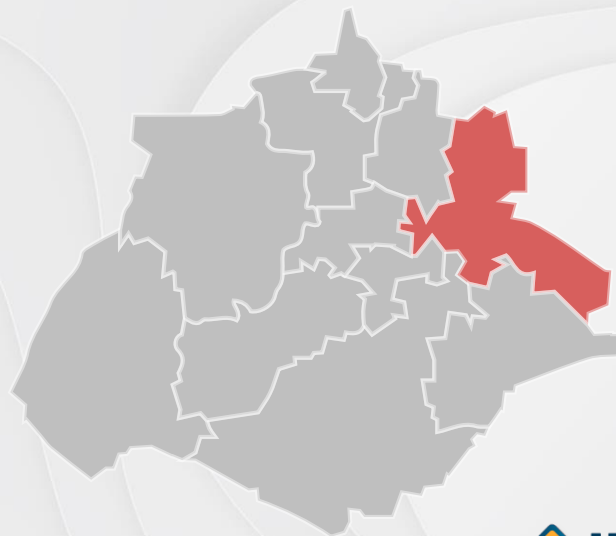
**RMC:**

6.5

## ASIENTOS



GRADO 3





AGUASCALIENTES  
GOBIERNO DEL ESTADO  
Contigo 100

## INDICADORES POR MUNICIPIO

ÍNDICE DE  
RESULTADOS  
POSITIVOS

0.5

ÍNDICE DE  
CASOS ACTIVOS

3

TENDENCIA

2


MORTALIDAD

1

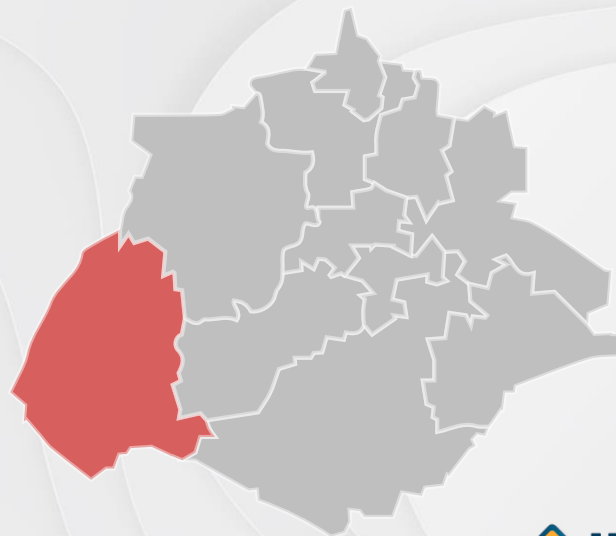
**RMC:**

6.5

# CALVILLO.



GRADO 3







AGUASCALIENTES  
GOBIERNO DEL ESTADO  
Contigo 100

## INDICADORES POR MUNICIPIO

ÍNDICE DE  
RESULTADOS  
POSITIVOS

2

ÍNDICE DE  
CASOS ACTIVOS

2

TENDENCIA

2


MORTALIDAD

1

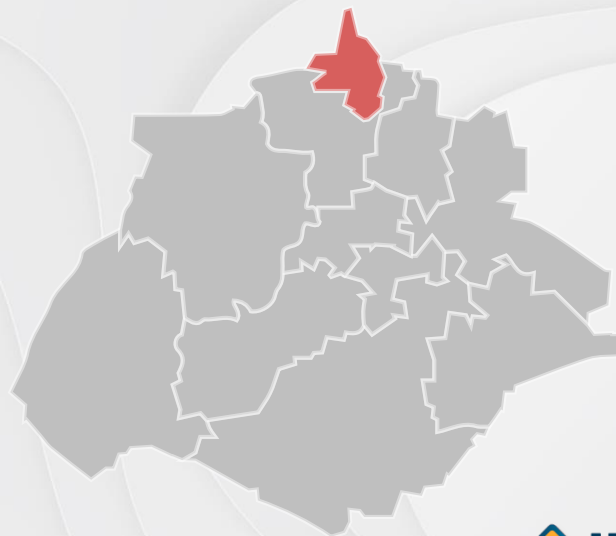
**RMC:**

7.0

# cosío.



GRADO 3





AGUASCALIENTES  
GOBIERNO DEL ESTADO  
Contigo 100

## INDICADORES POR MUNICIPIO

ÍNDICE DE  
RESULTADOS  
POSITIVOS

1.5

ÍNDICE DE  
CASOS ACTIVOS

3

TENDENCIA

1


MORTALIDAD

1

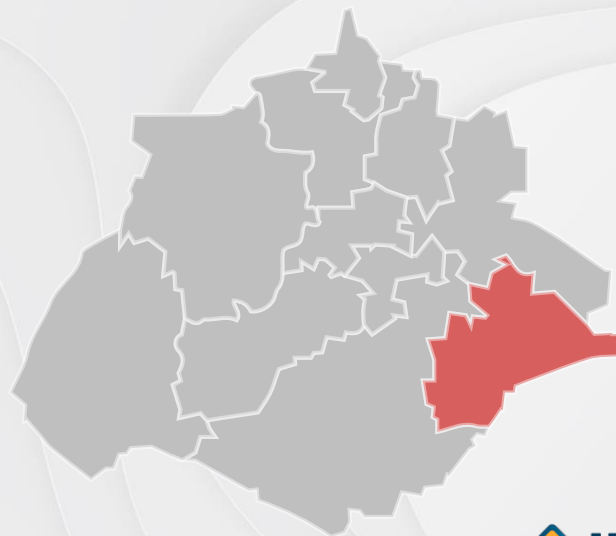
**RMC:**

6.5

## EL LLANO.



GRADO 3







AGUASCALIENTES  
GOBIERNO DEL ESTADO  
Contigo 100

## INDICADORES POR MUNICIPIO

ÍNDICE DE  
RESULTADOS  
POSITIVOS

1

ÍNDICE DE  
CASOS ACTIVOS

3

TENDENCIA

2

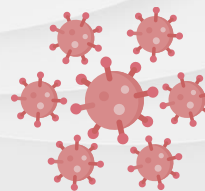
MORTALIDAD

1

**RMC:**

7.0

# JESÚS MARÍA.



GRADO 3





AGUASCALIENTES  
GOBIERNO DEL ESTADO  
Contigo 100

## INDICADORES POR MUNICIPIO

ÍNDICE DE  
RESULTADOS  
POSITIVOS

0.5

ÍNDICE DE  
CASOS ACTIVOS

2

TENDENCIA

2

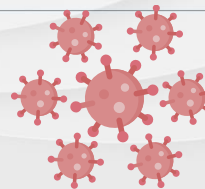
MORTALIDAD

3

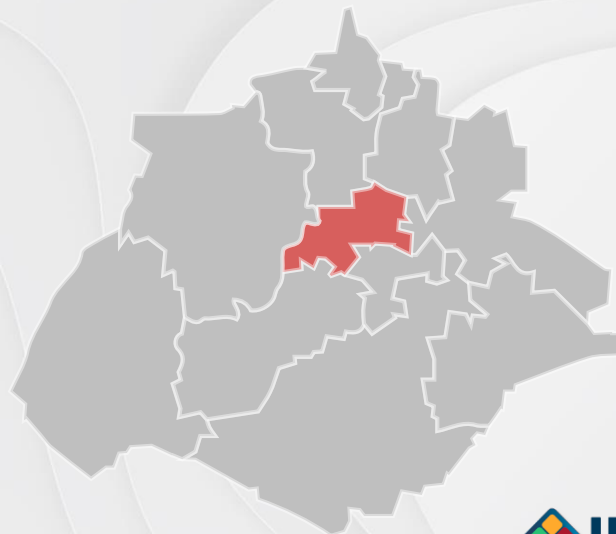
**RMC:**

7.5

# PABELLÓN DE ARTEAGA



GRADO 3





AGUASCALIENTES  
GOBIERNO DEL ESTADO  
Contigo 100

## INDICADORES POR MUNICIPIO

ÍNDICE DE  
RESULTADOS  
POSITIVOS

0.5

ÍNDICE DE  
CASOS ACTIVOS

3

TENDENCIA

1

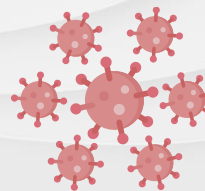
MORTALIDAD

2

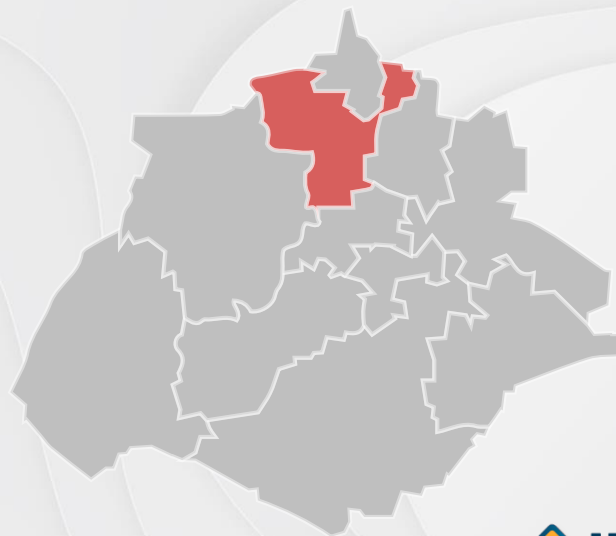
**RMC:**

6.5

# RINCÓN DE ROMOS



GRADO 3





AGUASCALIENTES  
GOBIERNO DEL ESTADO  
Contigo 100

## INDICADORES POR MUNICIPIO

ÍNDICE DE  
RESULTADOS  
POSITIVOS

0.5

ÍNDICE DE  
CASOS ACTIVOS

3

TENDENCIA

1


MORTALIDAD

1

**RMC:**

5.5

# SAN FRANCISCO DE LOS ROMO



GRADO 3





AGUASCALIENTES  
GOBIERNO DEL ESTADO  
Contigo 100

## INDICADORES POR MUNICIPIO

ÍNDICE DE  
RESULTADOS  
POSITIVOS

1

ÍNDICE DE  
CASOS ACTIVOS

3

TENDENCIA

2


MORTALIDAD

2

**RMC:**

8.0

# SAN JOSÉ DE GRACIA



GRADO 3





AGUASCALIENTES  
GOBIERNO DEL ESTADO  
Contigo 100

## INDICADORES POR MUNICIPIO

ÍNDICE DE  
RESULTADOS  
POSITIVOS

0.5

ÍNDICE DE  
CASOS ACTIVOS

3

TENDENCIA

1

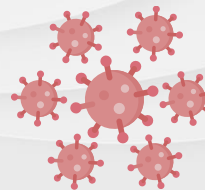
MORTALIDAD

1

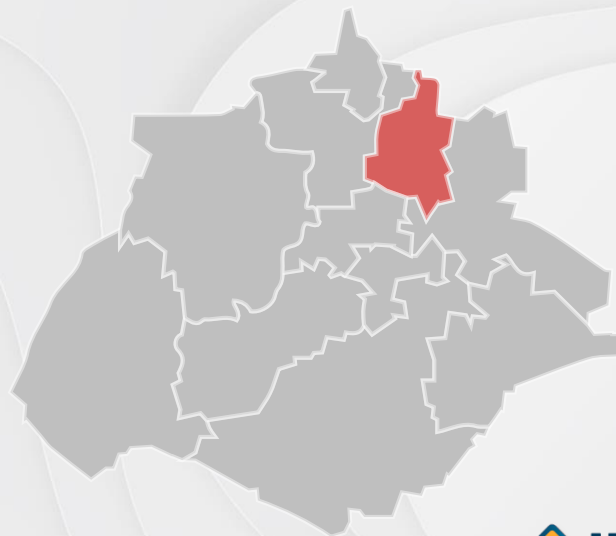
**RMC:**

5.5

# TEPEZALÁ.



GRADO 3






# INDICADOR ESTATAL COVID - 19

GRADO 1



GRADO 2



GRADO 3



GRADO 4

