

# PAQUETE ECONÓMICO 2021



## APARTADO III

EXPOSICIÓN DE MOTIVOS E INICIATIVA CON  
PROYECTO DE PRESUPUESTO DE EGRESOS  
DEL ESTADO DE AGUASCALIENTES 2021

Contigo al 100

## **C O N T E N I D O**

- I. - PRESENTACIÓN**
  
- II.- SITUACIÓN DE LA ECONOMÍA NACIONAL, CONDICIONES ECONÓMICAS, FINANCIERAS Y HACENDARIAS DEL ESTADO**
  
- III.- POLÍTICAS DE GASTO PÚBLICO**
  
- IV.- PRESUPUESTO DE EGRESOS**
  
- V.- ORIENTACIÓN DEL GASTO DE LA ADMINISTRACIÓN PÚBLICA**

## I.- PRESENTACIÓN

**C.C. Diputados de la LXIV Legislatura del  
H. Congreso del Estado  
P r e s e n t e**

En cumplimiento a lo establecido en la fracción II del artículo 46 en relación con las fracciones II y III del artículo 27 de la Constitución Política del Estado de Aguascalientes, artículo 13, fracción IV del artículo 27, fracciones III y XXVII, inciso a, del artículo 34 de la Ley Orgánica de la Administración Pública del Estado de Aguascalientes, y el artículo 11 de la Ley de Planeación del Desarrollo Estatal y Regional del Estado de Aguascalientes, los artículos 12, 16, 19 y el capítulo II del Título Segundo de la Ley de Presupuesto, Gasto Público y Responsabilidad Hacendaria del Estado de Aguascalientes y sus Municipios, someto a la consideración de esta Honorable Soberanía la iniciativa de Presupuesto de Egresos del Estado de Aguascalientes para el Ejercicio Fiscal del Año 2021.

Esta iniciativa ha sido elaborada tomando en consideración los compromisos asumidos y estrategias establecidas por la actual administración en el Plan Estatal de Desarrollo de Gobierno del Estado 2016 – 2022.

## II.- SITUACIÓN DE LA ECONOMÍA NACIONAL, CONDICIONES ECONÓMICAS, FINANCIERAS Y HACENDARIAS DEL ESTADO

### Entorno internacional

1. Derivado de la contingencia sanitaria (SARS – COV- 2), misma que ha impactado de manera negativa en las economías del mundo, se pronostican periodos de recesión económica para la mayoría de los países. Dependiendo de las estrategias que implementen cada uno de los países para abatir la contingencia, será la recuperación y reactivación económica.
2. Los principales organismos internacionales en materia económica y de financiamiento como lo son el Fondo Monetario Internacional (FMI) y el Banco Mundial (BM) proyectan avances hasta mediados de 2021 cuando el nivel de contagios y muertes a causa de COVID-19 descienda.

Según las proyecciones, el crecimiento mundial alcanzará – 4.4% en 2020; o sea, una contracción menos grave que la pronosticada en la actualización de junio de 2020 de Perspectivas de la economía mundial. El crecimiento mundial está proyectado en 5.2% en 2021.

3. Las economías avanzadas han optado por posturas de apoyo (exención de impuestos, financiamientos con periodos de gracia, suministrar servicios básicos sin pago, etc...) para una recuperación gradual y acelerada de sus economías, por otro lado, los países con economías emergentes no han tomado las medidas necesarias para evitar un incremento en la pobreza.

El crecimiento económico de Estados Unidos pasará de – 8.0% en 2020 a 4.5% para 2021, en tanto que la zona Euro podría ir de -10.2% a 6.0% y en el caso de las Economías Emergentes de 3.0% a 5.9% en el mismo periodo. Específicamente para México de un -10.5% se estima para 2021 un 3.3% de crecimiento.

4. El conflicto comercial entre Estados Unidos y China que ha sido constante y agresivo (por las medidas arancelarias y las declaraciones de los principales representantes de dichos países) perjudica el desempeño de las bolsas

internacionales, fortaleciendo las monedas de ambos países, y por consecuencia afectando a los principales socios comerciales de estos.

5. El periodo de campañas electorales en Estados Unidos que se vive es de alta tensión e incertidumbre ya que los candidatos mantienen un diálogo distante a los problemas preponderantes tales como salud y económicos que deben atenderse.
6. El dólar en 2019 y hasta febrero del 2020, mantuvo una estabilidad frente a otras paridades cambiarias en el mundo, sin embargo, debido al impacto de la pandemia, en marzo de 2020 se apreció dicha moneda, misma que se ha mantenido hasta el mes de septiembre 2020.
7. En la primera quincena de agosto la inflación se ubicó en 3.99%, cerrando el mes ligeramente por arriba del límite de 4% del banco central (4.05%). Para septiembre el indicador terminó en 4.01%.

Hacia el cierre del año analistas esperan que la inflación se ubique en 3.82%, mientras que para el 2021 será de 3.56%, según la encuesta que Banxico publicó el 1 de septiembre pasado.

8. Banxico ha anunciado el pasado 24 de septiembre a través de la Junta de Gobierno disminuir en 25 puntos base el objetivo para la Tasa de Interés Interbancaria a un día a un nivel de 4.25%, con efectos a partir del 25 de septiembre de 2020, analistas prevén una disminución de .25% para el cierre del 2020.

### **Entorno nacional:**

1. Un deficiente manejo de la pandemia por parte de la Secretaría de Salud limita las proyecciones positivas para México. La relación entre la salud y la economía nunca había sido tan estrecha como ahora, sin embargo, las estrategias para combatir la pandemia no han sido efectivas y la caída del PIB en 2020 muestra la complicada situación por la que atraviesa México.
2. El Gobierno Federal ha agotado los fondos económicos que servían para atender situaciones de recuperación específicas. No existen para 2021 más recursos que puedan funcionar como amortiguador económico.

3. A pesar de la contingencia sanitaria, en 2020 se ha mantenido la recaudación de impuestos, sin embargo, para 2021, se prevé un contexto desfavorable, lo cual impactará a los recursos que la federación ministra a las entidades federativas.
4. Gobierno Federal en su afán por mantener e incluso incrementar los presupuestos para los proyectos propuestos por el presidente como los son la Refinería de Dos Bocas, el Tren Maya y el aeropuerto de Santa Lucía, representarán altos costos en comparación a los beneficios que pudieran generar para el país.
5. El desplome del turismo en el país ha generado cientos de miles de desempleos en lo que describe la grave situación que afecta a las familias mexicanas que no encuentran sustento ni apoyo alguno.
6. Al igual que la salud, el sector educativo está enfrentando la mayor problemática en las últimas décadas ya que los sistemas educativos improvisados derivado de la pandemia, no prometen mantener los índices de niveles educativos adecuados para el desarrollo de los estudiantes. Lo cual generará un rezago educativo sin precedentes y con una alta deserción.
7. La Inversión Extranjera Directa (IED) ha sido afectada por la incertidumbre de la postura del Gobierno Federal. Grandes corporativos ponen en duda su permanencia en el país o, en su consecuencia, las reinversiones pudieran ser destinadas fuera de México.

De enero a marzo de 2020 se captaron 10,334 millones de dólares de IED. Estados Unidos, España, Alemania y Canadá integran casi el 70% del total de las inversiones que principalmente se derivan de la reinversión de las utilidades (76.1%) mientras que las nuevas inversiones sólo obtuvieron una percepción del 22%.

El efecto es muestra de la incertidumbre de los inversionistas ante las políticas federales y que, aunado a eso, la pandemia del COVID-19 ha generado estragos para que los sectores económicos del país no puedan reactivarse de manera acelerada.

Ejemplos como la cancelación de la construcción del Aeropuerto de la Ciudad de México hace ya 2 años, y por otro lado, obras de alto costo y bajo impacto como la Refinería Dos Bocas, son los extremos por lo que los inversionistas extranjeros han perdido la confianza en invertir en el país.

Es por ello que México salió del listado de los 25 países más atractivos para la inversión extranjera directa.

8. Nuestro país extrajo 1.60 millones de barriles diarios durante el séptimo mes de este año, su nivel más bajo desde abril. Al 16 de octubre del 2020, el precio de la mezcla mexicana se sitúa en 37.87 (Fuente BANXICO).
9. Las proyecciones de la producción de barriles de petróleo por parte de Petróleos Mexicanos no alcanzan niveles competitivos a nivel internacional, encareciendo el producto por la demanda.
10. Los Estados dejarán de percibir más de 30 mil millones de pesos debido a los ajustes presupuestales de la Secretaría de Hacienda y Crédito Público lo cual ha provocado una reestructura en la gestión de los recursos para atender temas prioritarios de los Gobiernos Estatales.

### **Entorno Estatal:**

1. Un fuerte golpe en la economía de Aguascalientes derivó en la cancelación de la Feria Nacional de San Marcos en su edición 2020. Sin embargo, dado que el nivel de contagios y muertes a causa del COVID-19 no ha sido claramente controlado, se pone en riesgo llevar a cabo la edición 2021.
2. El sector automotriz a nivel global ha sido severamente afectado y por ende el ritmo de producción de las empresas automotrices instaladas en el Estado han sido obligadas a despedir personal. Se prevé que para finales de 2020 se tenga una recuperación lenta.
3. El cierre de negocios principalmente del sector restaurantero es muestra de las dificultades que atraviesa el consumo local. El Gobierno Estatal ha implementado estrategias para fomentar el consumo de los productos locales.

4. La alta dependencia que tiene el Estado de los recursos federales, genera una mayor presión a ajustes presupuestales para el 2021. Así mismo la recaudación de los municipios, no serán suficientes para contrarrestar la disminución de los recursos federales. Incluso con la implementación de estrategias de recaudación, será complicado atender las necesidades de la población en su totalidad.

## Conclusiones

Existe una gran incertidumbre, enfocada en factores económicos y de salud pública que son inherentemente difíciles de predecir. La primera de ellas enfocada a la magnitud de los efectos de derrame mundiales generados por la debilidad de la demanda, la disminución del turismo, la disminución de las remesas y ánimo de los mercados financieros y sus implicaciones para los flujos internacionales de capital.

La segunda de ellas, enfocada al avance de vacunas y tratamientos, así como los cambios adoptados en los lugares de trabajo y por los consumidores para reducir la transmisión, podrían permitir a la actividad retomar los niveles previos a la pandemia más rápido que lo previsto actualmente, sin desencadenar repetidas olas de infección.

México, así como el resto del mundo estamos enfrentando retos sin precedentes, por lo cual debemos hoy más que nunca ser responsables en el manejo de las finanzas públicas y balanceado en el gasto lo que permitirá enfrentar la recuperación económica.

El manejo de las finanzas públicas deberá ser eficiente y responsable ya que los recortes presupuestales apuntan a una serie de complicaciones para operar de manera efectiva las dependencias, entidades y los municipios. Continuamente se deberá evaluar los avances conforme a las metas establecidas y, en su caso, reestructurar si es necesario dichas metas.

El compromiso de las ciudadanas y los ciudadanos del Estado de Aguascalientes compete primeramente en seguir atendiendo las medidas sanitarias para disminuir el nivel de contagios de COVID-19 con la finalidad de evitar la desaceleración económica del Estado.



### III.- POLÍTICAS DE GASTO PÚBLICO

El Gobierno del Estado está comprometido en llevar a cabo acciones concretas para un mejor aprovechamiento de los recursos disponibles bajo criterios de legalidad, honestidad, eficiencia, eficacia, economía, racionalidad, máxima austeridad, transparencia, control y rendición de cuentas, motivo por el cual, se contempla la contención de los gastos operativos y la racionalización de los recursos destinados al gasto corriente, ya que los recursos financieros según la proyección para el ejercicio 2021 disminuye aproximadamente \$1.622 mdp que equivalen a un -5.77% con respecto al presupuesto de egresos 2020.

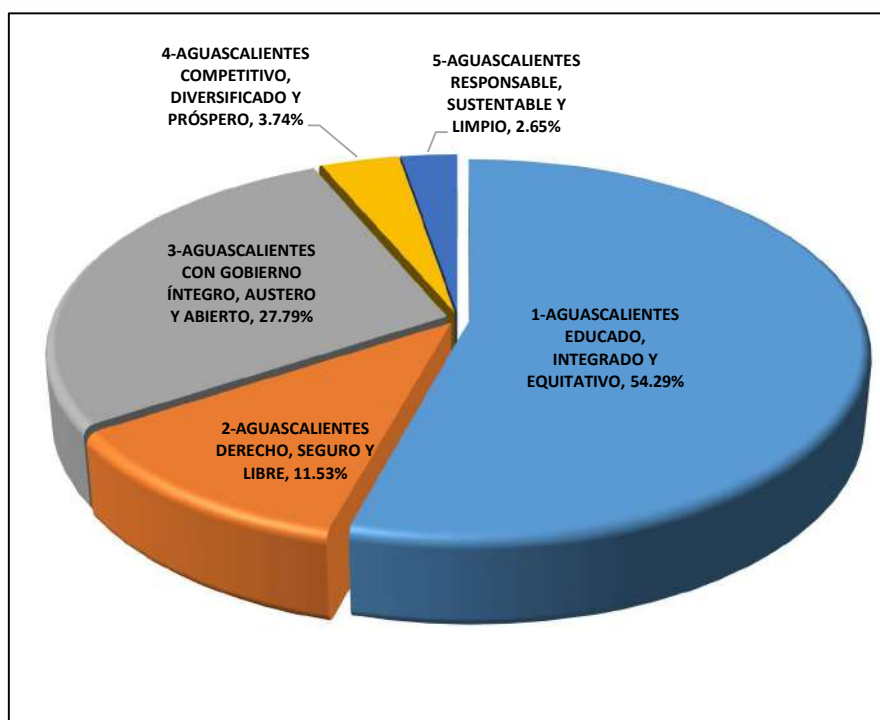
El decrecimiento del presupuesto del ejercicio 2021, se debe a que no se considera el índice porcentual inflacionario que se espera alcanzar en el 2020, la disminución de los Recursos Federales y disminución de uso de recursos por endeudamiento. Políticas de Gasto:

- Se garantiza el equilibrio presupuestal del ingreso y el egreso.
- Se promueve el ejercicio transparente, eficiente, racional, austero y eficaz del gasto.
- 0% de incremento en remuneraciones al personal en todos los niveles.
- Se considera únicamente el incremento para el ejercicio 2021 a la Unidad de Medida y Actualización en el tabulador de remuneración integrada.
- Se incluye la reserva de las contingencias laborales.
- Se considera una reserva para indemnizaciones por jubilación para el personal que durante el 2021 se jubile por años de servicio o vejez.
- Contención del gasto operativo.
- Se incluye la regularización de nóminas operativas.
- Se etiquetan de origen las partidas de los servicios básicos y algunas partidas consideradas como irreductibles, lo anterior, con la finalidad de garantizar la operatividad de las Dependencias y Entidades.

Derivado de estas políticas de gasto, los Poderes, Órganos Autónomos, Dependencias y Entidades deberán continuar con el reto de hacer más con menos, es decir, deberán de implementar mecanismos que les permitan compactar sus estructuras organizacionales, eficientar sus procesos, con la posibilidad de generar recursos que les permitan llevar a cabo programas en beneficio de la ciudadanía.

#### IV.- PRESUPUESTO DE EGRESOS

En congruencia con lo anterior y con lo plasmado en el Plan Estatal de Desarrollo 2016-2022, el Proyecto de Presupuesto de Egresos 2021 busca privilegiar la transparencia y racionalidad de los recursos impulsando el desarrollo y crecimiento de nuestro Estado, planteado en sus cinco Ejes rectores:



La estrategia de gasto logrará objetivos cuyos beneficios a la sociedad tendrán diferente alcance temporal. El presupuesto se diseñó respetando los principios de equilibrio fiscal, equidad, disciplina, racionalidad y transparencia, orientando la aplicación de los recursos públicos a los sectores prioritarios y de mayor rentabilidad social.

#### Clasificación Administrativa del Presupuesto.

Esta clasificación tiene como propósito identificar la organización administrativa armonizada para la asignación de los recursos totales del Presupuesto 2021 desagregado por fuente de recurso.

Clave	Descripción	No Etiquetado	Etiquetado	Total
<b>2.1.0.0.0</b>	<b>SECTOR PÚBLICO NO FINANCIERO</b>	<b>13,601'783,000</b>	<b>12,876'370,000</b>	<b>26,478'153,000</b>
<b>2.1.1.0.0</b>	<b>GOBIERNO GENERAL ESTATAL O DEL DISTRITO FEDERAL</b>	<b>13,601'783,000</b>	<b>12,876'370,000</b>	<b>26,478'153,000</b>
<b>2.1.1.1.0</b>	<b>Gobierno Estatal o del Distrito Federal</b>	<b>8,294'646,900</b>	<b>2,069'919,000</b>	<b>10,364'565,900</b>
2.1.1.1.1	Poder Ejecutivo	6,848'747,400	2,069'919,000	8,918'666,400
2.1.1.1.2	Poder Legislativo	206'084,000	0	206'084,000
2.1.1.1.3	Poder Judicial	504'000,000	0	504'000,000
	<b>Órganos Autónomos</b>	<b>735'815,500</b>	<b>0</b>	<b>735'815,500</b>
2.1.1.1.4	IEE. Instituto Estatal Electoral	144'692,500	0	144'692,500
2.1.1.1.5	CEDH. Comisión Estatal de Derechos Humanos	19'698,000	0	19'698,000
2.1.1.1.6	ITEA. Instituto de Transparencia del Estado de Aguascalientes	23'183,000	0	23'183,000
2.1.1.1.7	OSF. Órgano Superior de Fiscalización	32'273,000	0	32'273,000
2.1.1.1.8	FGEA. Fiscalía General del Estado de Aguascalientes	499'459,000	0	499'459,000
2.1.1.1.9	TEE. Tribunal Estatal Electoral del Estado	16'510,000	0	16'510,000
<b>2.1.1.2.0</b>	<b>Entidades Paraestatales y Fideicomisos No Empresariales y No Financieros</b>	<b>4,817'987,100</b>	<b>10,806'451,000</b>	<b>15,624'438,100</b>
2.1.1.2.1	Entidades Paraestatales no empresariales y no financieras	4,308'851,100	10,799'451,000	15,108'302,100
2.1.1.2.2	Fideicomisos Públicos no empresariales y no financieros	509'136,000	7'000,000	516'136,000
<b>2.1.1.3.0</b>	<b>Instituciones Públicas de Seguridad Social</b>	<b>489'149,000</b>	<b>0</b>	<b>489'149,000</b>
	<b>Total</b>	<b>\$13,601'783,000</b>	<b>\$12,876'370,000</b>	<b>\$26,478'153,000</b>

### Proyectos de Inversión:

Proyecto de movilidad “**BTR Sistema Integrado de Transporte Metropolitano para la Ciudad de Aguascalientes**”, que dará continuidad a las siguientes obras:

<b>INFRAESTRUCTURA</b>	<b>IMPORTE</b>
Terminal Norte	44,900,000
Terminal Nororiente	31,672,200
Terminal Suroriente	56,000,000
<b>TOTAL</b>	<b>132,572,200</b>

Programa Directo Estatal desglosado en las siguientes obras:

<b>DESCRIPCIÓN DE LA OBRA</b>	<b>IMPORTE</b>
<b>Obras de infraestructura y equipamiento</b>	<b>32,000,000</b>
Conservación de carreteras, caminos y vialidades en el Estado	28,000,000
Rehabilitación de edificios públicos de Gobierno del Estado	2,000,000
Stand de la 3a Edad en el perímetro de la Feria Nacional de San Marcos	2,000,000
<b>Gestión y servicios relacionados con la obra pública</b>	<b>77,800,000</b>
Control y seguimiento de las obras de infraestructura bajo la ejecución del Estado 2021 SOP	47,000,000
Servicios relacionados con la obra pública para peritajes de obra, permisos ambientales, licencias de construcción y servicios de publicación de convocatorias para el programa de infraestructura 2021	14,000,000
Estudios y proyectos ejecutivos SOP	4,000,000
Control de calidad del Programa de Obra Pública	8,000,000
Pago de afectaciones por obras de infraestructura en el Estado	4,800,000
<b>Programas y acciones de mejora gubernamental:</b>	<b>4,000,000</b>
Elaboración de cédulas, notas técnicas, análisis costo beneficio y acompañamiento en la gestión de proyectos ante la Federación. IPLANEA	1,000,000
Estudios, proyectos y planes maestros. IPLANEA	3,000,000
<b>TOTAL</b>	<b>113,800,000</b>

Fondo de Aportaciones para el Fortalecimiento de las Entidades Federativas como se detalla a continuación:

DESCRIPCION DE LA OBRA	IMPORTE
<b>Obras de infraestructura y equipamiento</b>	<b>349,235,000</b>
Conservación de carreteras, caminos y vialidades en el Estado	50,000,000
Mantenimiento, conservación y/o sustitución de equipo electromecánico en Unidades Médicas del Estado	16,000,000
Rehabilitación y sustitución de Unidades Médicas en el Estado	24,500,000
Reconversión de la Biblioteca Torres Bodet a Biblioteca Infantil y Juvenil, 2a. etapa	6,000,000
Rehabilitación del antiguo Almacén de Carga (Museo Ferrocarrilero) para crear el Centro de Conservación y Difusión del Patrimonio Cultural	5,000,000
Dignificación, acondicionamiento y accesibilidad universal del Centro de Rehabilitación e Integración Social (CRIS), servicios médicos del DIF estatal, 3a etapa	8,200,000
Construcción y rehabilitación del centro de acogimiento residencial para niñas "Casa DIF", 2a etapa	3,000,000
Construcción de Albergue para Adolescentes, primera etapa	4,000,000
Obras de Infraestructura turística en el Estado	36,500,000
Modernización carretera Agostaderito, tramo entre Salto de los Salado - Tanque de los Jimenez, a sección tipo 2, tercera etapa, Km. 14+800 a Km. 17+ 500 (incluye libramiento)	35,000,000
Construcción de colector pluvial Casa Blanca (Héroe Inmortal) 4ta. etapa, Aguascalientes	35,000,000
Obras de infraestructura social en el Estado	10,000,000
Rehabilitación de edificios públicos	10,000,000
Continuación de obras de infraestructura para el flujo continuo de la Av. Aguascalientes	32,500,000
Continuación de obras en Corredor Tres Centurias	42,535,000
Bosque Urbano Cerrito de la Cruz, tercera etapa	4,000,000
Bosque Urbano Héroes Mexicanos	9,000,000

<b>DESCRIPCION DE LA OBRA</b>	<b>IMPORTE</b>
Rehabilitación de caseta en Área Natural Protegida en La Congoja y Casa Verde	1,200,000
Confinamiento de ciclovía COFETRECE - Pocitos, ramal Av. Universidad	2,500,000
Construcción de puente peatonal en localidad Emiliano Zapata	3,800,000
Carretera Sauz - El Zapote - Piedras Chinas, conclusión	10,500,000
<b>Aportación estatal a programas convenidos con la federación:</b>	<b>30,000,000</b>
Obras de infraestructura de agua potable, alcantarillado y saneamiento	30,000,000
<b>TOTAL</b>	<b>379,235,000</b>

Fondo de Aportaciones para la Infraestructura Social Estatal como se detalla a continuación:

<b>DESCRIPCIÓN DE LA OBRA</b>	<b>IMPORTE</b>
<b>Obras de infraestructura y equipamiento</b>	<b>70,021,000</b>
Obras de infraestructura básica en el Estado	50,021,000
Obras de infraestructura de agua potable, alcantarillado y saneamiento	20,000,000
<b>TOTAL</b>	<b>70,021,000</b>

Aunado a lo anterior la inversión con recursos del ejercicio 2020 que se terminarán de ejecutar en el ejercicio 2021 es la siguiente:

<b>DESCRIPCIÓN DE LA OBRA O PROYECTO</b>	<b>IMPORTE</b>
Construcción de infraestructura turística y reactivación económica del Corredor Tres Centurias	173,075,870
Rehabilitación de la planta de tratamiento de aguas residuales de la Ciudad de Aguascalientes, Aguascalientes	15,000,000
Rehabilitación de la planta de tratamiento de aguas residuales el Cedazo, Aguascalientes	9,650,000

<b>DESCRIPCIÓN DE LA OBRA O PROYECTO</b>	<b>IMPORTE</b>
Construcción de planta de tratamiento de aguas residuales de la Universidad Politécnica de Aguascalientes (UPA)	7,500,000
Perforación de pozo de agua potable a 450 metros de profundidad, primera etapa, Santa Rosa (El Huizache), El Llano	4,772,000
Rehabilitación de la planta de tratamiento de aguas residuales Pocitos, Aguascalientes	3,050,000
Línea de conducción de agua tratada para riego de Universidad Metropolitana	2,656,000
Rehabilitación de la planta de tratamiento de aguas residuales Los Arellano, Aguascalientes	2,300,000
Mantenimiento de equipo electromecánico de soporte de vida y sustitución de elevadores y filtros de unidades de aire acondicionado del Centenario Hospital Miguel Hidalgo	8,714,469
Construcción de Lienzo Charro en Isla San Marcos	200,000,000
Solución vial en Av. Aguascalientes en cruce de acceso a Fracc. Parras	70,000,000
Trabajos Complementarios Paso a Desnivel Superior Av. Aguascalientes - Av. Las Américas (Tramo Av. Paseo de la Asunción - Av. Belisario Domínguez)	42,984,747
Restauración de la Nave 55 Fundición de zapatas, del Complejo Tres Centurias	40,000,000
Conservación de carreteras, caminos y vialidades en el municipio de Asientos	25,978,900
Conservación de carreteras, caminos y vialidades en el municipio de Calvillo	22,334,493
Conservación de carreteras, caminos y vialidades en el municipio de Cosío	15,781,347
Construcción de Puente Peatonal en Av. Aguascalientes cruce con terminal Barberena	14,902,202
Restauración del antiguo puente a San Ignacio, Aguascalientes	13,000,000
Construcción de Puente Peatonal en Av. Aguascalientes cruce con Calle San Julián en Bosques del Prado Norte y Sur	12,772,280

<b>DESCRIPCIÓN DE LA OBRA O PROYECTO</b>	<b>IMPORTE</b>
Conservación de carreteras, caminos y vialidades en el municipio de Aguascalientes	12,651,151
Obras de Infraestructura y Equipamiento para Mejorar el Flujo Continuo en la Av. Aguascalientes Oriente - "Renovación tecnológica de las Intersecciones semaforicas en Av. Aguascalientes y Av. Barberena Vega, Av. Aguascalientes y Av. Nazario Ortiz, Av. Aguascalientes y Camino al Cóbano, Av. Aguascalientes y C. Cotorinas, Av. Aguascalientes y Retorno Seguridad Publica"	11,000,000
Construcción de Puente Peatonal en Av. Aguascalientes cruce con Fracc. Parras	10,593,440
Rehabilitación de plaza de Pabellón de Hidalgo	10,000,000
Obras de Infraestructura y Equipamiento para Mejorar el Flujo Continuo en la Av. Aguascalientes Oriente - "Construcción de carriles laterales de incorporación de Av. Pensadores Mexicanos y camino al Cóbano cruce con Av. Aguascalientes " (Incluye afectaciones)	9,550,000
Obras complementarias en áreas de Corredor Tres Centurias - Intervención de corredor ferroviario y fachadas, primera etapa	8,000,000
Conservación de carreteras, caminos y vialidades en el municipio de Tepezalá	7,928,885
Conservación de carreteras, caminos y vialidades en el municipio de El Llano	6,290,970
Obras complementarias en áreas de Corredor Tres Centurias - Rehabilitación de vagones	6,000,000
Obras de Infraestructura y Equipamiento para Mejorar el Flujo Continuo en la Av. Aguascalientes Oriente - "Construcción de Carril Lateral de Incorporación Norponiente calle Cotorinas cruce con Av. Aguascalientes" (Incluye afectaciones)	5,460,000
Conservación de carreteras, caminos y vialidades en el municipio de San Francisco de los Romo	4,917,085
Conservación de carreteras, caminos y vialidades en el municipio de Rincón de Romos	4,117,169



DESCRIPCIÓN DE LA OBRA O PROYECTO	IMPORTE
Obras de Infraestructura y Equipamiento para Mejorar el Flujo Continuo en la Av. Aguascalientes Oriente - "Mejoras en incorporación de la Av. Paulino N. Martí a la Av. Aguascalientes" (Incluye afectaciones)	3,990,000
Re nivelación de explanada oriente y control de humedades de la Biblioteca Central Centenario-Bicentenario	2,500,000
Obras complementarias en áreas de Corredor Tres Centurias - Ciclovía de enlace Jacarandas-Alameda	2,000,000
Obras de Infraestructura y Equipamiento para Mejorar el Flujo Continuo en la Av. Aguascalientes Oriente - "Bajo Puente en Camellón en Av. Aguascalientes Cruce con Calle Chichen Itza, Morelos I"	2,000,000
Programa de Apoyo Económico Temporal para la Mejora de Espacios Comunitarios	9,000,000
Infraestructura vial para la consolidación del circuito de flujo continuo de la Av. Aguascalientes - construcción de paso a desnivel superior en Av. Aguascalientes Norte cruce con Av. Zaragoza y Av. Independencia, incluye regeneración urbana	450,000,000
<b>TOTAL</b>	<b>1,250,471,008</b>

Como se mencionó anteriormente la disminución del presupuesto de un – 5.77% impacta severamente a la economía del Estado, sin embargo, se sigue fortaleciendo, a la Educación en las siguientes Instituciones:

- Universidad Autónoma de Aguascalientes,
- Universidad Politécnica de Aguascalientes,
- Universidad Metropolitana
- Centro De Estudios Científicos y Tecnológicos del Estado de Aguascalientes.
- Colegio de Educación Profesional Técnica del Estado De Aguascalientes
- Escuela Normal de Aguascalientes
- Instituto de Capacitación para el Trabajo del Estado de Aguascalientes

Se mantienen los recursos destinados al Fondo de Desarrollo Económico, los cuales podrán ser potencializados con recursos provenientes del Gobierno Federal.

Para el 2021 se mantienen los recursos que se destinan al Fondo de Desarrollo Agropecuario y al FFOFAE. Fideicomiso del Fondo de Fomento Agropecuario del Estado de Aguascalientes, con lo cual el Sector Agropecuario se verá beneficiado.

Para el siguiente año, los recursos federales que se destinan a Municipios también se vieron afectados ya que de un 11% de incremento que recibieron en el 2020 para el 2021 únicamente crecerán un 4%.

En SIFIA los recursos provenientes de la recaudación estimada del Impuesto Sobre Nómina para el año 2021 se destinarán en gran parte a los programas de crédito dirigidos a las MIPyMES, emprendedores, empresariales y los programas de subsidios productivos, dentro de los fines del fideicomiso, los cuales serán otorgados conforme a la necesidad de cada micro, pequeña o mediana empresa y de acuerdo a la disposición presupuestal que se tenga, se operarán los programas de apoyos económicos no retornables para unidades de negocios tradicionales del Estado, créditos y apoyos para afectados de manera temporal por la realización de alguna obra pública que realice el Gobierno del Estado, con tasas y condiciones preferenciales.

## **V.- ORIENTACIÓN DEL GASTO DE LA ADMINISTRACIÓN PÚBLICA**

A continuación se presentan las propuestas de Programas y/o Proyectos de Entes Públicos que contribuyen en forma estratégica en las áreas de educación, salud, economía, gobierno, medio ambiente, etc., y que justifican la necesidad y aplicación de los recursos descritos en el Proyecto de Presupuesto 2021.

En este apartado se agrupan Entes Públicos de acuerdo a lo siguiente:

- Poder Judicial
- Poder Ejecutivo
  - Dependencias
  - Entidades
- Órganos Autónomos

## PODER JUDICIAL

### SUPREMO TRIBUNAL DE JUSTICIA

Desde el inicio de la gestión de esta Presidencia del H. Supremo Tribunal de Justicia del Estado, como parte del plan de trabajo se establecieron las siguientes acciones concretas tendientes a alcanzar el logro de los objetivos propuestos:

- Elaboración de un diagnóstico institucional, con el objeto de detectar áreas de oportunidad en la profesionalización del servicio que brinda el Poder Judicial del Estado.
- Innovación Judicial para la implementación de nuevos modelos operativos, garantes de los derechos humanos.
- Modernización de los sistemas informáticos para reducir los tiempos de respuesta institucional.
- Generación de estadística judicial confiable, con el objeto de contar con una herramienta de trabajo que auxilie en la obtención y comparación de la información judicial, para una mejor toma de decisiones.
- Creación de la Escuela Judicial para el desarrollar las competencias y actualización de conocimientos para personal del Poder Judicial y miembros del foro.
- Fortalecimiento de la Contraloría Interna del Poder Judicial para dar cumplimiento a los procesos previstos en la Ley de Transparencia y Acceso a la Información Pública y la Ley de Responsabilidades Administrativas del Estado.
- Consolidación del sistema de Justicia Oral Penal e implementación del procedimiento oral en materias civil y familiar, para agilizar los procesos en estas materias.
- Administración eficiente de los recursos, a través de una reestructura de las áreas necesarias, definiendo sus respectivas funciones y metas.
- Promoción de la Justicia Alternativa, para lograr una mayor conclusión de asuntos sin una sentencia, despresurizando las cargas de trabajo de los Juzgados.
- Promoción de la Igualdad Sustantiva, privilegiando la atención de grupos vulnerables que han sufrido menoscabo en sus derechos humanos.

- Orientación de la actuación de los servidores públicos del Poder Judicial con el objeto de obtener mejores resultados, incentivando el alto rendimiento y alcance de metas desafiantes.

## PODER EJECUTIVO

### DEPENDENCIAS

#### SEGGOB. SECRETARÍA GENERAL DE GOBIERNO

La misión de la Secretaría General de Gobierno consiste en promover e impulsar una cultura política incluyente y humana que garantice la gobernabilidad democrática del Estado de Aguascalientes brindando certeza y seguridad jurídica, siempre apegado a derecho; abarcando a todos los sectores y actores de la sociedad en un marco de respeto, legalidad, transparencia, equidad y participación, favoreciendo el desarrollo armónico del Estado para seguir creciendo juntos.

Con el propósito de promover la gobernabilidad en un marco de democracia, seguridad, eficiencia, transparencia y bienestar social, a fin de mantener el orden institucional, la estabilidad política y el Estado de Derecho, se ha impulsado la homogeneidad y eficacia dentro de los procesos, procedimientos, lineamientos y disposiciones normativas en el servicio público.

Se brinda atención permanente en el trámite y resolución de los asuntos jurídicos del Gobierno del Estado a través de la Secretaría General de Gobierno, así como la asesoría legal permanente a las diversas dependencias del gobierno central y de los organismos públicos descentralizados que lo solicitan, procurando siempre obtener los mejores resultados en la defensa de los intereses y derechos del gobierno local en los diversos procesos, civiles, penales, administrativos y laborales; realizando un trabajo jurídico transparente y puntual que brinde certeza y confianza a las instituciones gubernamentales.

Teniendo como marco de referencia y punto de partida el amplio conocimiento de la situación actual que guarda la Gobernabilidad en nuestro Estado, del reconocimiento de los problemas y retos que aún prevalecen y de asumir con responsabilidad la toma de decisiones necesarias para superarlos.

En este sentido, se promueve el diálogo directo entre el Gobierno y los diferentes actores de la vida comunitaria, intensificando la democratización de la gestión

pública, incrementando la participación permanente de los ciudadanos en el análisis de los asuntos públicos, e informando permanentemente a la comunidad sobre los avances en los programas gubernamentales encabezados por el Gobierno del Estado de Aguascalientes.

Se mantiene una coordinación institucional estrecha con los órdenes y poderes de Gobierno para la suma de esfuerzos y recursos disponibles.

Se busca mejorar y eficientar la atención y el servicio a las víctimas u ofendidos del delito, que conllevan a un modelo de atención integral.

Asimismo, se contribuye a la generación de políticas públicas para la protección integral de los derechos de las niñas, niños y adolescentes, así como para la atención y seguimiento de los adolescentes en situación vulnerable para su incorporación a actividades saludables y educativas para su desarrollo integral.

De igual manera, se promueve la actualización del marco jurídico y normativo del Estado a las nuevas condiciones políticas, económicas y sociales y una cultura cívica que refuerce los valores democráticos en la población.

Se da continuidad a la modernización en cada una de las oficinas de esta dependencia, poniendo énfasis en las áreas que proporcionan servicios a la ciudadanía como son: el Registro Civil, los Archivos del Estado, Visitaduría de Notarías Públicas y de Justicia Laboral y Promoción al Empleo como son la Dirección General del Trabajo, la Junta Local de Conciliación y Arbitraje y del Tribunal de Arbitraje.

La gobernabilidad implica mantener la estabilidad social, económica y política bajo condiciones básicas para la toma de decisiones públicas. Involucra la existencia de instituciones capaces de reconocer y enfrentar problemas. Se fomenta y fortalece la misma, a través de políticas públicas coherentes que responden a las necesidades de la sociedad. Es la manifestación de la estabilidad institucional, de la paz social y del estado de derecho para lograr la efectividad en la toma de decisiones en la administración del Estado.

La gobernanza implica, participación, pluralidad, transparencia, responsabilidad, democracia y respeto a las garantías individuales de cada persona que integra nuestra sociedad.

Los principales programas/proyectos a ejecutar:

- Asesoría jurídica y atención a víctimas u ofendidos del delito
- Implementación y fortalecimiento del sistema local de protección de los derechos de NNA
- Casa del adolescente
- Aplicación de evaluaciones de control de confianza y emisión de los certificados únicos policiales
- Búsqueda y localización de personas desaparecidas
- FASP Fondo de Seguridad Pública 2021
- Impartición de justicia laboral para los trabajadores al servicio de los gobiernos del estado de Aguascalientes, sus municipios y organismos descentralizados
- Modernización integral de los archivos del estado

## **SSP. SECRETARÍA DE SEGURIDAD PÚBLICA**

La seguridad pública como función del Estado, tiene como base y sustento fundamental el bienestar integral de la ciudadanía, el orden público y la paz social.

El tema de la seguridad pública está en el centro del debate de nuestra comunidad. En el ámbito social, la seguridad y la justicia han pasado a ser objeto de análisis y crítica constante, lo cual es lógico si recordamos que la seguridad pública es una de las exigencias más sentidas de la ciudadanía y necesita ser atendida de manera eficiente y oportuna por el Gobierno.

La seguridad pública forma parte esencial del bienestar de una sociedad. Un estado de derecho genera las condiciones que permiten al individuo realizar sus actividades cotidianas con la confianza de que su vida, su patrimonio y otros bienes jurídicos tutelados están exentos de todo peligro, daño o riesgo. Ante la realidad de un Estado que no cumple con una de sus principales funciones, la de suministrar seguridad, los ciudadanos tendrán que centrar todos o gran parte de sus esfuerzos, en la defensa de sus bienes y derechos.

A efecto de poder contar con una visión integral del problema que hoy en día constituye una de las exigencias más sentidas de la población, y reclama una solución pronta y eficaz por parte del estado.

Dicho lo anterior, la Secretaría de Seguridad Pública concedora de la exigencia y demanda social con respecto a la seguridad y paz social, implementa programas estratégicos que están directamente relacionados con proveer a la ciudadanía de la seguridad que tanto se requiere y se demanda. Cada uno de los proyectos y/o programas estratégicos están directamente vinculados y relacionados con el sentir del pueblo agascalentense. La capacitación no solamente en la parte operativa sino y sobre todo en áreas sensibles como derechos humanos, de proximidad social, dirigida a los elementos de la Policía Estatal y a todos y cada uno de los servidores públicos que laboran en esta Secretaría. La obligación que se tiene con respecto a reinsertar a sujetos a la sociedad de una manera eficaz, procurando que no vuelvan a delinquir y sumado a ello la puesta en marcha y operatividad del Centro de Comando, Control, Comunicación, Cómputo y Coordinación C5 “SITEC” que colocará a la vanguardia la seguridad en el Estado.

Los principales programas/proyectos a ejecutar:

- Implementación de programas y controles para un mejor sistema penitenciario en el Estado
- Eficiencia en la atención de servicios de emergencias
- Atención aérea a operativos de seguridad y/o emergencia
- Proximidad social de los elementos de las instituciones policiales
- C5i Centro de Comando, Control, Comunicación, Cómputo, Coordinación e inteligencia del Estado de Aguascalientes
- Análisis táctico y tecnológico para evitar delitos cibernéticos

## **SEDEC. SECRETARÍA DE DESARROLLO ECONÓMICO**

La Secretaría de Desarrollo Económico, como Dependencia de la Administración Pública Centralizada, tiene como principal objetivo coordinar, impulsar e incentivar la actividad económica de la entidad, así como la generación de un entorno favorable para el desarrollo local, regional, nacional e internacional, mediante la promoción del Estado como un lugar propicio y seguro para las inversiones nacionales y extranjeras. Asimismo, es su responsabilidad brindar apoyo frontal a las micro, pequeñas y medianas empresas de la entidad, para que desarrollen productos de calidad internacional y logren insertarse en las cadenas de proveeduría local, todo ello encaminado a la generación y consolidación de más y mejores empleos en beneficio de la población de Aguascalientes, que se vean reflejados en mayores ingresos y una mejor calidad de vida.

De igual manera, tiene por objeto fortalecer los sectores económicos estratégicos del Estado para que sean altamente competitivos mediante el impulso a la ciencia, la innovación y el desarrollo tecnológico. También es menester de la Secretaría, impulsar la integración de agrupamientos empresariales, cadenas productivas y programas de desarrollo de proveeduría local; apoyar el crecimiento de la industria y el comercio local, mediante esquemas de financiamiento y asistencia de manera integral e incluyente.

Asimismo, mediante la firma de convenios de colaboración con empresas, gobiernos e instituciones educativas, entre otros, esta Secretaría busca coadyuvar en el desarrollo de capital humano de excelencia, así como de la infraestructura física, tecnológica, cultural e intelectual necesaria para la definición del rumbo económico del Estado.

Finalmente, con la integración de programas de capacitación y adiestramiento permanente y mediante la vinculación con los sectores productivo y educativo, se busca fortalecer y elevar la calidad y productividad de la fuerza laboral del estado.

Los principales programas/proyectos a ejecutar:

- Atracción de inversiones
- Desarrollo a emprendedores y mipymes
- Fortalecimiento a mipymes y emprendedores
- Fortalecimiento del desarrollo económico
- Hecho en Aguascalientes
- Impulso a la exportación de productos de Aguascalientes a mercados internacionales

## **SEDESO. SECRETARÍA DE DESARROLLO SOCIAL**

Para la actual administración estatal, el desarrollo social se entiende como un proceso integral en el cual se debe promocionar el bienestar de las personas en conjunto con su desarrollo económico, que con el transcurso del tiempo se verán traducidos en mejores condiciones en los distintos indicadores de bienestar tales como: salud, educación, nutrición, vivienda, empleo, entre otros, que se sintetizan en el término: reducción de la pobreza.

De igual modo, el desarrollo social debe ir más allá de la reducción de la pobreza, se deben perseguir otros fines tales como la igualdad en el acceso a los derechos



sociales, participación y justicia social. De tal forma, que se requiere de políticas públicas a tono con la realidad de la sociedad hidrocálida que garanticen la representación de todos los segmentos de la población y sus distintos intereses, y que contemplen la redistribución de los recursos y de las relaciones de poder en la sociedad.

La actual administración, se propuso seguir la línea hacia el incremento del bienestar social y calidad de vida. Promoviendo y preservando el desarrollo humano de la población, en especial, de las personas en situación de vulnerabilidad. Se trata de un enfoque de las políticas públicas basado en el principio de justicia social, que propicia la equidad e igualdad de oportunidades en la sociedad. Asegurado al mismo tiempo, que cada aguascalentense pueda satisfacer sus derechos sociales de educación, alimentación, salud y vivienda, con miras a la formación de capital humano que pueda potenciar la actividad económica en la entidad. Así, se planteó la necesidad de reducir las disparidades e impulsar los aspectos que son esenciales para una buena vida en la población de Aguascalientes.

La Secretaría de Desarrollo Social (SEDESOS) ha asumido esta perspectiva, sin perder de vista que el dinamismo de los cambios en la sociedad aguascalentense, de tipo socio demográfico, de contexto económico y circunstancial, demandan acciones específicas acordes a las necesidades de la población en un momento dado. Precisamente porque son múltiples y complejas las situaciones que pueden restar al bienestar de la población de Aguascalientes, es que la Secretaría debe tomar una postura inclusiva de cara a la cuestión de elegibilidad de su población beneficiaria. Evitando al máximo la exclusión de un individuo u hogar con necesidades reales de apoyo para superar los obstáculos en el proceso de su desarrollo humano y social. En realidad, toda la población aguascalentense es potencialmente susceptible de beneficiarse de los apoyos y programas para el bienestar y desarrollo social, ya que es responsabilidad de la Secretaría tomar medidas para hacer efectivo el ejercicio de los derechos sociales de todos los sectores de la población, pues de acuerdo a la Constitución éstos son derechos fundamentales para todos los mexicanos, y de promover acciones que garanticen el mejoramiento de la vida de todas las personas.

Es así, que esta Secretaría se da a la tarea de generar programas que impulsen la mejora en los indicadores de medición de la pobreza que incluyan a todo individuo que enfrenta una necesidad que por sus condiciones, represente una disminución en su calidad de vida. Proyectos y programas que en el presente anteproyecto fundamos y motivamos.

- Apoyo a la Población Vulnerable
- Atención Ciudadana
- Fortalecimiento de las Organizaciones de la Sociedad Civil
- Contigo Vamos
- Contigo Podemos

### **SSMAA. SECRETARÍA DE SUSTENTABILIDAD, MEDIO AMBIENTE Y AGUA**

La Secretaría de Sustentabilidad, Medio Ambiente y Agua, tiene como objetivo dirigir, coordinar, instrumentar, controlar y evaluar la política y programas en materia de ecología y medio ambiente que se formulen con la participación de los sectores de la sociedad, fortaleciendo la participación social en la ejecución de los programas para la conservación y mejoramiento del ambiente, el aprovechamiento sustentable de los recursos naturales, la generación de una cultura ambiental para el desarrollo sustentable y evitando la contaminación generada por el hombre dentro del territorio del Estado.

La Secretaría de Sustentabilidad, Medio Ambiente y Agua, tiene como prioridad conducir al Estado de Aguascalientes hacia el desarrollo sustentable, mediante:

- La prevención y control de la contaminación y el cumplimiento de la normatividad ambiental, para brindar un ambiente sano a la población.
- La ejecución de medidas de mitigación y adaptación que nos preparen ante el cambio climático.
- La conservación y el aprovechamiento sustentable de los recursos naturales y la biodiversidad, que aseguren su permanencia para las futuras generaciones.
- El fomento a la participación ciudadana para contar con una sociedad ambientalmente responsable y proactiva.
- Fomentar el uso de Energías Sustentables, posicionando al Estado como pionero a nivel nacional, teniendo gran énfasis en todas aquellas acciones y programas que fortalezcan la eficiencia energética.

Los principales programas/proyectos a ejecutar:

- Cambio climático y energías sustentables
- Calidad del aire e indicadores
- Fortalecimiento de los centros de educación y cultura ambiental

### **SOP. SECRETARÍA DE OBRAS PÚBLICAS**

La Secretaría de Obras Públicas es una dependencia ejecutora, ya que realiza obras de todos los rubros con la finalidad de atender las necesidades que demanda la ciudadanía aguascalentense, solicitudes realizadas a través de las dependencias normativas, bajo la programación de la Coordinación General de Planeación y Proyectos.

Los proyectos a realizar por la SOP, crearán infraestructura, mejoras, conservación y mantenimiento de obras de la Red Estatal Carretera, Vialidades, Salud, Seguridad Pública, Turismo, Cultura, Parques Industriales, Esparcimiento y Deporte, así como Ambiental, al ser una dependencia ejecutora, generaran beneficios de diversa índole, atendiendo con ello necesidades de todos los sectores de la población, facilitando de esta manera el acceso a los diversos servicios en las comunidades alejadas del Estado, abatiendo con ello cualquier grado de marginación y comunicación que pudiera existir.

Los principales programas/proyectos a ejecutar:

- Modernización de carreteras.
- Conservación de la red estatal de carreteras.
- Infraestructura vialidades urbanas.
- Fondo para la accesibilidad en el transporte público para las personas con discapacidad (fotradis).
- Infraestructura para la promoción del desarrollo turístico y económico.
- Infraestructura de seguridad.
- Infraestructura en edificios públicos
- Gestión y servicios relacionados con la obra pública.
- Administración y supervisión de obra pública.
- Infraestructura para la recreación, esparcimiento y deporte.
- Infraestructura para asistencia social.
- Infraestructura para sitios históricos y culturales.
- Infraestructura de salud.
- Infraestructura ambiental.

## SECTUR. SECRETARÍA DE TURISMO

Como meta primaria se busca diversificar la oferta productiva del Estado y consolidar los sectores y actividades turísticas que representan elementos que abonan al desarrollo de nuevos productos. Siendo este sector la segunda industria

de mayor importancia y dinamismo en el Estado, conformado por varios sectores como lo son la hotelería, los restaurantes, las agencias de viajes, los transportes, el gremio artesanal entre otros, que contribuyen al impulso económico del Estado generando empleos, servicios, atracciones turísticas con impacto social y cultural fortaleciendo todos estos esfuerzos a través de la promoción del Estado como un punto turístico seguro y atractivo para los visitantes.

Uno de los factores que se pretenden impulsar para lograr estas metas son los espacios, mediante el proyecto de obra para la transformación no solo estética, sino con impacto social en la dignificación de los recintos y como mecanismo para atraer mayor número de visitantes, congresos, convenciones y exposiciones que representan un impulso al turismo de reuniones dando como fin último y meta principal la derrama en ocupación hotelera y en este sentido señalar la recaudación del 2% de impuestos por ocupación hotelera, del cual se destina una parte del porcentaje en apoyo a Petición de Sede para Congresos y apoyos a los eventos que se realizan en el Estado manteniendo un trabajo coordinado con el sector para brindar todos los apoyos de manera eficiente a través de la Oficina de Congresos y Visitantes.

El impacto de las acciones y la ejecución de estos recursos emanados del Impuesto Sobre Hospedaje (ISH) tienen como consecuencia un beneficio directo a la población hidrocálida por el incremento en la derrama económica gracias al impulso de inversiones en la micro, pequeña y mediana empresa turística, además de fortalecer la economía en otro sector importante como lo es el comercial, teniendo a su vez como principal objetivo generar crecimiento en las exposiciones industriales, a consecuencia de la internacionalización del sector, así como la llegada de grandes actores globales, quienes participan constantemente en la industria de turismo de reuniones.

El presupuesto de egresos de la Secretaría de Turismo para este 2021, fue realizado y se ejercerá bajo los criterios de legalidad, racionalidad, eficiencia, eficacia, transparencia, máxima austeridad, economía, control y rendición de cuentas.

Principales programas/proyectos a Ejecutar:

- Fomento al Turismo
- Feria Nacional de San Marcos
- Festival Cultural de Calaveras

- VINO FEST
- Villa Navidad

## **SEDRAE. SECRETARÍA DE DESARROLLO RURAL Y AGROEMPRESARIAL**

La Secretaría de Desarrollo Rural y Agroempresarial como cabeza de sector en la entidad, promueve la sustentabilidad del sector agroalimentario a través de los apoyos y servicios que pone a disposición de los productores agropecuarios y agroindustriales del Estado, los cuales están orientados a incrementar la producción y productividad, impulsando la creación de cadenas productivas, fomentando los procesos de agregación de valor, atendiendo la demanda del mercado y profesionalizando las actividades agropecuarias y agroindustriales.

En este sentido, se ha dado puntual seguimiento a los resultados de cada uno de los programas presupuestarios para la atención de las necesidades productivas en las actividades agrícolas, ganaderas y agroindustriales, derivado de lo cual, se han implementado estrategias para permitir una mayor accesibilidad a los apoyos que se ponen a disposición de la población objetivo, donde la difusión de los programas y requisitos de acceso a los apoyos es prioritaria, así como el que un número mayor de productores se vean beneficiados con los estímulos económicos que se otorgan cada año.

Los principales programas/proyectos a ejecutar:

- Uso Eficiente del Agua (Tecnificación de riego parcelario y construcción y rehabilitación de obras de infraestructura hidroagrícola);
- Reconversión Productiva orientada hacia cultivos con mayor rentabilidad y menor uso de agua como: Maguey, Espárrago, Vid (mesa), Limón, Durazno, Aguacate, Vid (vino), Nogal, Fresa, Olivo, Granado, Higo, Arándano y Nopal Verdura;
- Mejoramiento Genético (en ovinos, bovinos y porcinos); Valor Agregado derivado del diagnóstico del sector se identificó la necesidad de innovar en productos, en procesos y en empaques, todo ello para satisfacer las necesidades de los consumidores, tomando en cuenta las propiedades organolépticas, de conveniencia, sensoriales y de gustos y preferencias de los consumidores, lo cual se estaría atendiendo fortaleciendo el equipamiento a las agroindustrias;
- Comercialización, fortaleciendo la promoción de consumo de productos locales y dando seguimiento a los productores agroindustriales para que

- incursionen en nuevos mercados, en aras de reducir los eslabones de la cadena de suministros para llegar más cerca del consumidor final;
- Organización de productores, derivado de que la competencia del sector agroalimentario se da por cadenas de valor, resulta necesario dar un fuerte impulso a la organización de productores para que, de manera conjunta, con un solo objetivo, se pueda enfrentar la competencia nacional e internacional; Capacitación, para lograr todo lo anterior, resulta necesario implementar un programa de capacitación estructurado que cubra los diferentes segmentos del sector agroalimentario.

## ENTIDADES

### DIF. SISTEMA PARA EL DESARROLLO INTEGRAL DE LA FAMILIA

El DIF Estatal es un organismo con prestación de servicios en el campo de asistencia social a la población de escasos recursos y/o condiciones de vulnerabilidad, para ello se tiene la continua búsqueda del bien común que no debe reducirse a dispensar apoyos, sino que debe llevarse a una cobertura integral en el entorno de las familias para que tengan alternativas de superación personal en todos los ámbitos.

La problemática del alto ritmo de crecimiento, la alta concentración de la población en la ciudad y una fuerte dispersión en el resto del territorio, aunado a las situaciones extraordinarias como la crisis sanitaria generada por la pandemia COVID-19, exigen una respuesta más oportuna en atención a las demandas de la población vulnerable. No se puede romper con los logros alcanzados hasta la fecha, antes bien, se deben intensificar esfuerzos que se traduzcan en una mejor calidad de vida, con compromisos y acuerdos interinstitucionales bien fundamentados, y con el esfuerzo y la conciencia de todos sobre el respeto a la dignidad de todas las personas.

Los principales programas/proyectos a ejecutar:

- Atención Médica
- Desarrollo Familiar
- Alimentación a Población Vulnerable
- Protección de Derechos de Niñas, Niños y Adolescentes

## **IVSOP. INSTITUTO DE VIVIENDA SOCIAL Y ORDENAMIENTO DE LA PROPIEDAD DEL ESTADO DE AGUASCALIENTES**

El Instituto de Vivienda Social y Ordenamiento de la Propiedad (IVSOP) tiene como principal misión atender las necesidades de vivienda y desarrollo de hábitat de la población que se encuentra en la situación más vulnerable y en pobreza en el estado de Aguascalientes, impulsando el desarrollo, ampliación y mejoramiento de la vivienda para lograr un entorno pleno, justo, digno y sostenible a partir de estrategias integrales, fundamentadas en la investigación, colaboración, vinculación e innovación, aplicadas a la vivienda y la ciudad.

Asimismo, su visión es ser el Instituto con mejores estrategias y acciones de vivienda a nivel nacional a partir de la implementación de la Innovación, Investigación, Desarrollo de Proyectos Sostenibles Integrales y Desarrollo Social a través de la vivienda incluyente en sectores vulnerables.

Los principales programas/proyectos a ejecutar:

- Programa Rehabilita Tu Entorno
- Programa de Mejoramiento de Vivienda a Corto Plazo

## **INAGUA. INSTITUTO DEL AGUA DEL ESTADO DE AGUASCALIENTES**

El Instituto del Agua del Estado, retomó el ejercicio de las funciones que le atribuye el artículo 5º de la Ley de Agua para el Estado de Aguascalientes, asumiendo la responsabilidad de prestar los servicios públicos del saneamiento y reúso del agua residual de los municipios a través de la operación y mantenimiento de las plantas de tratamiento de aguas residuales (PTAR) del Estado, la elaboración de proyectos para el aprovechamiento sustentable y sostenible del agua en el Estado, la ejecución de la obra pública hidráulica y servicios relacionados con la misma, en beneficio del Estado y de los municipios del interior; el apoyo de estos para la potabilización del agua que se distribuye a la población; llevar la representación del Estado ante los consejos, comités hidráulicos y demás órganos colegiados relacionados con el agua, así como todas las acciones necesarias para asegurar la sustentabilidad y sostenibilidad en el aprovechamiento del agua en el Estado y la región.

Los principales programas/proyectos a ejecutar:

- Plan Hídrico Estatal.
- Regeneración de la cuenca del Río San Pedro y su afluente al Río Verde a través del mejoramiento de sus características ambientales, sanitarias y estéticas.
- Gestión Sustentable del Agua Subterránea.
- Complementariedad hídrica a través del reúso del agua tratada.

## IEA. INSTITUTO DE EDUCACIÓN DE AGUASCALIENTES

De acuerdo con UNESCO, la educación es un derecho humano y una fuerza del desarrollo sostenible y de la paz. Cada objetivo de la Agenda 2030 necesita de la educación para dotar a todas las personas de los conocimientos, las competencias y los valores necesarios que le permitirán vivir con dignidad, construir sus propias vidas y contribuir a las sociedades en que viven.

Para el Instituto de Educación de Aguascalientes, el objetivo que apremia en la agenda de desarrollo sostenible es el cuarto, denominado “Educación de Calidad” el cual constituye la síntesis de las ambiciones de la educación, cuyo principal objetivo es “garantizar una educación inclusiva, equitativa y de calidad y promover las oportunidades de aprendizaje durante toda la vida para todos”.

Es entonces el Estado quien tiene la responsabilidad principal en garantizar el derecho a una educación de calidad, en este compromiso adquirido por los Gobiernos del mundo en la Agenda 2030 significa un compromiso universal y colectivo que requiere no solamente del esfuerzo unilateral de los Estados, sino también, la colaboración regional, así como del compromiso de todos los gobiernos, la sociedad civil, el sector privado, la juventud, las Naciones Unidas y otras organizaciones multilaterales para hacer frente a los desafíos educativos y construir sistemas inclusivos, equitativos y pertinentes para todos los educandos. (UNESCO, 2020)

Es necesario que tengan acceso a servicios de atención y desarrollo desde la primera infancia y educación preescolar de calidad, a fin de que estén preparados para la enseñanza primaria; asegurar el acceso igualitario de todos los hombres y las mujeres a una formación técnica, profesional y superior de calidad, incluida la enseñanza universitaria.

Asegurar que todos los jóvenes y una proporción considerable de los adultos, tanto hombres como mujeres, estén alfabetizados y tengan nociones elementales de



aritmética; asegurar que todos los alumnos adquieran los conocimientos teóricos y prácticos necesarios para promover el desarrollo sostenible, entre otras cosas mediante la educación para el desarrollo sostenible y los estilos de vida sostenibles, los derechos humanos, la igualdad de género, la promoción de una cultura de paz y no violencia, la ciudadanía mundial y la valoración de la diversidad cultural y la contribución de la cultura al desarrollo sostenible; construir y adecuar instalaciones educativas que tengan en cuenta las necesidades de los niños y las personas con discapacidad y las diferencias de género, y que ofrezcan entornos de aprendizaje seguros, no violentos, inclusivos y eficaces para todos; aumentar considerablemente la oferta de docentes calificados.

Es entonces el tema central para el cumplimiento de todos los demás objetivos de desarrollo, y como tal debe ser cimentada con la mayor fortaleza posible, un gobierno centrado en la educación es garante de una base sólida para consolidar todos los demás proyectos para el desarrollo de una sociedad eficiente y próspera.

Durante este episodio pandémico, hemos podido fortalecer las herramientas adecuadas para soportar un sistema de información y difusión educativa, como un sistema esencial para la difusión Institucional, pues dentro de las estrategias de formación a distancia uno de nuestros principales retos, es hacer llegar la información a todos los rincones de nuestro estado.

Para este ejercicio en particular, las circunstancias mundiales ante las crisis de salud y económicas han venido a replantear los aspectos fundamentales en cuanto a movilidad poblacional, pues si bien, el Estado de Aguascalientes históricamente ha sido un territorio de captación poblacional, por el buen manejo de sus políticas públicas, altos niveles educativos y oportunidades de empleo; es de esperarse una migración masiva a este oasis de progreso social, por lo que es necesario blindar el Sistema Educativo Estatal garantizando la suficiente cobertura Educativa en todos los niveles y modalidades, al tiempo que se fortalezcan los mecanismos que contribuyan a garantizar la calidad en la Educación.

El ciclo escolar 2020 – 2021 dio inicio en medio de una pandemia mundial, la cual nos ha orillado a adelantarnos en la inmersión del mundo digital, y la educación a distancia, forzándonos a un cambio en la pedagogía que si bien era inevitable en el tiempo, se esperaba fuera en aproximadamente una década, la pedagogía digital naciente presenta retos complejos para maestros y alumnos, pues, hemos vislumbrado muchas de nuestras carencias y desigualdades sociales, económicas, culturales, y un considerable analfabetismo digital no solo de los educandos, sino

también de los docentes, que de manera emergente, tuvieron que aprender a realizar un uso al menos básico de los medios digitales que permiten la educación a distancia.

Dicha situación nos insta a trabajar en condiciones resilientes optimizando todos y cada uno de nuestros recursos a fin de continuar haciendo más con menos, que, si bien se verán reducidos en la capacidad de ejercer recursos económicos, nos invitarán a adecuarnos a la vida digital que pueda contribuir a reducir y optimizar los gastos de la administración pública, sin afectar la nómina educativa, centrándonos en la mejora de los servicios y tratando de reducir brechas sociales.

Los principales programas/proyectos a ejecutar:

- Educación de Calidad en Educación Básica
- Educación de Calidad en Educación Media
- Becas Educativas
- Uniformes Escolares
- Telebachillerato Comunitario

#### **IDEA. INSTITUTO DEL DEPORTE DEL ESTADO DE AGUASCALIENTES**

A través del tiempo en la cultura de México, especialmente en nuestro estado de Aguascalientes el deporte y todo lo relacionado con las actividades Físicas, Deportivas y Recreativas, se han tomado con una cierta atención; pero nunca con la importancia que requiere en estos días en que los cambios sociales, culturales y éticos, enfocados al desarrollo integral de los individuos de todas las edades, sexo y contexto social, necesitan enfocar su desarrollo personal buscando una mejor calidad de vida y con ello elevar la productividad de la entidad, disminuyendo así mismo los factores de riesgo social.

Nuestro país se está considerado entre los más obesos del mundo y en el Estado de Aguascalientes, en los últimos años, se ha hecho evidente que la falta de activación física regular y sistemática entre la población, ha duplicado costos en cuanto a medicamentos y atención médica hospitalaria se refiere.

Principales Programas/Proyectos a Ejecutar:

- Cultura Física para la Salud
- Cultura Física Social

- Deporte Estudiantil
- Deporte Selectivo
- Servicios de Difusión
- Infraestructura Deportiva
- Festival de Calaveras
- Feria Nacional de San Marcos

## **IIFEA. INSTITUTO DE INFRAESTRUCTURA FÍSICA EDUCATIVA DEL ESTADO DE AGUASCALIENTES**

Dentro del Plan Estatal de Desarrollo 2016 – 2022 en el Primer Eje “Aguascalientes educado, integrado y equitativo” se busca articular una política social con estrategias transversales que respondan a las necesidades prioritarias en materia de educación, salud, cultura y deporte; mediante la instrumentación de programas y proyectos que garanticen los derechos, humanos y sociales, de los habitantes del Estado de Aguascalientes. Para ello, es necesaria la inclusión y accesibilidad de aquellos grupos vulnerables: niños, jóvenes, mujeres, discapacitados y adultos mayores; por lo que, la ciudad, y su infraestructura, así como equipamientos, y servicios, deben apuntar al desarrollo y bienestar de estos grupos sociales, y en general atendiendo al bienestar de todos los habitantes del Estado. Ello para poder ofrecer igualdad y mejora de oportunidades económicas, educativas y sociales.

En la parte que concierne a nuestro presupuesto 2021, se busca evitar el alto índice de deserción de los educandos; alineando programas sectoriales, según las necesidades de infraestructura física y equipamiento de las instituciones educativas; así como robustecer los espacios para un mejor uso de las instalaciones que permitan al usuario permanecer en espacios dignos y seguros, en los que se permita la convivencia lúdica y se permeé el desarrollo didáctico para la población educativa en general. Además de contar con un mobiliario, y con equipamiento adecuado, para poder modernizar la educación; por ello el Instituto establecerá un permanente contacto entre autoridades estatales y federales; mediante las propuestas de las entidades federativas, y en base al pleno conocimiento de las múltiples necesidades en la infraestructura de las instituciones de educación en el Estado.

Principales Programas/Proyectos a Ejecutar:

- Ejecución de infraestructura física educativa en los niveles de básica, media superior, y superior

## UAA. UNIVERSIDAD AUTÓNOMA DE AGUASCALIENTES

La Universidad Autónoma de Aguascalientes ante el actual contexto de emergencia sanitaria mundial ha sabido adaptarse a las condiciones de higiene y seguridad necesarias, implicando un esfuerzo, flexibilidad y compromiso de la comunidad universitaria para innovar y desarrollar nuevas estrategias para cumplir con sus funciones sustantivas sin perder de vista los objetivos y metas planteados para continuar con su crecimiento y mejora.

Las circunstancias actuales y los efectos de la pandemia, nos lleva a establecer escenarios excepcionales para dar continuidad al servicio educativo en el próximo año, con la misma calidad que distingue a la institución.

El Plan de Desarrollo Institucional 2016 – 2024 tiene una estructura basada en cuatro ejes y de cada uno se derivan un conjunto de objetivos institucionales:

### Eje Estratégico 1. Docencia

La función sustantiva de docencia tiene como propósito formar integralmente y con un alto sentido humanista a los estudiantes, mediante programas y procesos educativos de alta calidad, reconocidos nacional e internacionalmente. De esta forma, los egresados son altamente competentes y contribuirán de forma efectiva al desarrollo sustentable de su entorno. Los cuatro objetivos definidos son:

- I. Ofertar programas de educación media superior, pregrado y posgrado con reconocimiento por su calidad y pertinencia social, con un enfoque innovador y global.
- II. Contar con una plantilla de profesores habilitados con posgrado y actualizados en metodologías de enseñanza, tecnologías educativas innovadoras y en un segundo idioma de acuerdo al MEI, para incrementar la calidad educativa.
- III. Fortalecer el trabajo colegiado intradepartamental e interdepartamental para consolidar la calidad educativa.
- IV. Fortalecer la formación integral de los estudiantes a través de los programas institucionales de orientación vocacional, tutorías, formación humanista, lenguas extranjeras, servicio social, prácticas profesionales, equidad de género y movilidad, para mejorar el proceso de enseñanza – aprendizaje.

### Eje Estratégico 2. Investigación

La investigación desarrollada en la Institución permite generar, gestionar y aplicar conocimiento de vanguardia que responde a claras necesidades del contexto. Se integra por cuatro objetivos:

- I. Fortalecer el desarrollo de la investigación de las diversas áreas del conocimiento cultivadas en la Universidad.
- II. Incrementar el impacto social de los productos de la investigación.
- III. Orientar la investigación hacia la generación de recursos financieros institucionales.
- IV. Asegurar la pertinencia y relevancia de las líneas de generación y aplicación del conocimiento y su articulación con las demás funciones sustantivas de la Institución.

### Eje Estratégico 3. Vinculación

La vinculación representa el medio a través del cual la Universidad Autónoma de Aguascalientes difunde conocimiento y mantiene lazos estrechos y efectivos de colaboración con la comunidad; además, a través de este Eje realiza aportes significativos para el desarrollo de la sociedad. El Eje de Vinculación cuenta con tres objetivos institucionales:

- I. Fortalecer y consolidar la vinculación de la Universidad Autónoma de Aguascalientes con organizaciones sociales (civiles, privadas y gubernamentales) a través de la transferencia de conocimientos y tecnología.
- II. Promover una perspectiva y prácticas integrales de internacionalización en la Universidad Autónoma de Aguascalientes para que la comunidad universitaria y otras instituciones se apoyen mutuamente en la adquisición de competencias para la participación global.
- III. Consolidar las actividades de extensión, difusión y vinculación de la comunidad universitaria a partir de una orientación eficaz hacia diversos públicos y usuarios considerando su naturaleza y necesidades.

### Eje Estratégico 4. Gestión

La Institución presenta eficientes y dinámicas actividades de apoyo y gestión, que facilitan y enriquecen el desarrollo de las funciones sustantivas al tiempo que se adaptan con la rapidez que demandan las necesidades de éstas, contribuyendo a

configurarse como un sistema en mejora constante, congruente con su naturaleza educativa y con las necesidades del entorno.

El Eje de Gestión cuenta con cinco objetivos institucionales:

- I. Actualizar de manera pertinente la normativa institucional para atender eficazmente el desarrollo y las necesidades estructurales de la Universidad.
- II. Fortalecer el sistema de gestión de la calidad para brindar un soporte eficiente a los Ejes Estratégicos de la Universidad conforme a la exigencia de la mejora continua.
- III. Garantizar el cumplimiento del Plan de Desarrollo Institucional como un instrumento eficiente y efectivo para la continuidad y evaluación de las metas de la Universidad.
- IV. Consolidar la eficiencia financiera de la Institución para asegurar su estabilidad y sustentabilidad.
- V. Garantizar la eficiencia de los procesos administrativos para optimizar la gestión institucional.

Principales Programas/Proyectos a Ejecutar:

- Docencia, Investigación y Vinculación de Calidad.

## **ISSEA. INSTITUTO DE SERVICIOS DE SALUD DEL ESTADO DE AGUASCALIENTES**

El Instituto de Servicios de Salud del Estado de Aguascalientes, asume la responsabilidad de prestar servicios de salud a la población abierta, es decir que no cuentan con algún sistema de seguridad social, por medio de estrategias que permitan la cobertura total en salud, cumpliendo con la directriz de Bienestar Social e Igualdad del Plan Nacional de Desarrollo 2019-2024 y Eje 1. Aguascalientes educado, integrado y equitativo del Plan Estatal de Desarrollo del Estado de Aguascalientes 2016-2022, enfocando sus acciones en la atención médica a través de los tres niveles de atención a la salud, priorizando las acciones de prevención primaria (promoción de la salud y protección específica), prevención secundaria (diagnóstico precoz, tratamiento oportuno y limitación del daño) y la prevención terciaria (rehabilitación), a través de los Programas de Acción Específica que marca la Secretaría de Salud Federal, prevaleciendo a la población con mayor vulnerabilidad, y el control de las enfermedades que representan mayor incidencia en los habitantes del estado.

Así mismo coadyuvar a disminuir los riesgos sanitarios a través de la regulación, control, vigilancia y fomento sanitario de los productos, actividades, establecimientos y servicios, así como evaluar, expedir o revocar autorizaciones y ejercer los actos de autoridad en los términos de las disposiciones previstas en la Ley General, Ley Estatal, Ley de Salud, sus reglamentos, Acuerdos, Normas Oficiales Mexicanas y demás disposiciones legales aplicables, para proteger a la población contra los riesgos sanitarios (Fundamento del Reglamento Interno ISSEA).

Principales Programas/Proyectos a Ejecutar:

- Promoción de la salud y Prevención de enfermedades
- Atención a la Salud en el primer y segundo nivel de atención
- Fortalecimiento del uso efectivo de los recursos en salud
- Riesgos Sanitarios

### **CECYTEA. COLEGIO DE ESTUDIOS CIENTÍFICOS Y TECNOLÓGICOS DEL ESTADO DE AGUASCALIENTES.**

La misión del Colegio de Estudios Científicos y Tecnológicos del Estado de Aguascalientes es la de impartir Educación Media Superior de calidad, sustentada en valores, logrando aprendizajes significativos y competencias en los alumnos, que les permitan una óptima integración social y productiva, con la visión de ser la mejor opción en Educación Media Superior en el Estado, que, por su calidad, pertinencia, cobertura, equidad e infraestructura, sea reconocida por la sociedad.

Hoy se enfrentan grandes retos en la formación tecnológica de los jóvenes, por ello es necesario impulsar en cada uno de los planteles servicios educativos de calidad, enfocados a la investigación, al emprendedurismo y al desarrollo de la creatividad.

El subsistema CECyTE pondera sus actividades de planeación para lograr sus objetivos a corto, mediano y largo plazo a fin de contribuir a la mejora educativa del Colegio, siendo prioritarios los objetivos, estrategias y líneas de acción que a continuación se enlistan:

- Aumento en la absorción de egresados de nivel básico (educación secundaria).

- Incremento en los índices de eficiencia terminal y el de titulación de técnicos profesionales.
- Reducción de la reprobación y el abandono.
- Eficiencia en los trámites y servicios que impactan en la satisfacción de la población en general.
- Mejora en los resultados de las pruebas estandarizadas nacionales.

El CECyTEA sostiene sus acciones en los objetivos y metas trazados en el Plan Estatal de Desarrollo 2016-2022, eje 1: Aguascalientes educado, integrado y equitativo, así como en los Planes y Programas Sectoriales de Educación.

Para articular la política social con estrategias transversales que respondan a las necesidades prioritarias en materia de educación tecnológica y bachillerato general.

Cabe señalar que los 7 proyectos que realiza el Colegio, consideran en este Anteproyecto de Presupuesto de Egresos 2021 erogaciones para el desarrollo de los jóvenes. Lo anterior en observancia a los mecanismos de control y evaluación de las actividades planeadas en la búsqueda de la eficiencia, la eficacia, la pertinencia, la trascendencia y la equidad en la educación media superior del país.

Principales Programas/Proyectos a Ejecutar:

- Desarrollo Institucional y Gestión Administrativa.
- Atención a la Demanda, Cobertura y Calidad.
- Desarrollo Académico.
- Pertinencia de Planes y Programas de Estudio.
- Fortalecimiento en Infraestructura y Equipamiento.
- Vinculación y Gestión con los Sectores que Integran la Sociedad.
- Evaluación Institucional.

### **ISSSSPEA. INSTITUTO DE SEGURIDAD Y SERVICIOS SOCIALES PARA LOS SERVIDORES PÚBLICOS DEL ESTADO DE AGUASCALIENTES**

El Instituto de Seguridad y Servicios Sociales para los Servidores Públicos del Estado de Aguascalientes por sus siglas I.S.S.S.P.E.A, en los últimos 30 años ha aumentado progresivamente los beneficios que otorga a mujeres y hombres derechohabientes, con los programas y proyectos que actualmente se vienen desarrollando, procurando aumentar la calidad de vida de nuestros afiliados y sus familias.



Operando esquemas de financiamiento por parte del área de prestaciones económicas, con una política de apoyo dirigido a los afiliados y pensionados al Instituto bajo mínimos requisitos y tasas de interés competitivos, así como también brindando una amplia gama crediticia, con la intención de encontrar productos financieros que permitan a las y los afiliados acceder a créditos en mejores condiciones. Además, actualmente las empresas que forma parte del I.S.S.S.P.E.A son la Estancia de Bienestar Infantil, La Funeraria La Gloria, Parque Acuático Valladolid y la Casa del Pensionado, proporcionando servicios de calidad y calidez, bajo un esquema de bajo costo, con el propósito de acercar al afiliado a estos servicios, sin un costo excesivo en la economía familiar.

Sin embargo, se requiere de un presupuesto que permita fortalecer las áreas, optimizar procesos, implementar nuevas prestaciones e innovar servicios en beneficio de las y los derechohabientes, realizando así la planeación del Instituto para el 2021, orientados a mejorar las capacidades y el desempeño del personal del I.S.S.S.P.E.A, así como a fomentar la voluntad y actitud de servicio, con la finalidad de ser más eficaces en la gestión, para así responder a las solicitudes y otorgamiento de los servicios para nuestros derechohabientes.

Principales programas/proyectos a Ejecutar:

- Ahorro con Visión Futura
- Vivienda con ISSSSPEA
- Préstamos a tu medida
- Atención Social para Pensionistas
- Fondo de Ahorro para Servidores Públicos
- Bienestar y Desarrollo Infantil para tus hijos
- Servicios Funerarios Integrales
- Integración Familia en Parque Acuático Valladolid

## **IESPA. INSTITUTO ESTATAL DE SEGURIDAD PÚBLICA DE AGUASCALIENTES**

El Instituto Estatal de Seguridad Pública de Aguascalientes es la Institución de capacitación policial en esta Entidad Federativa y modelo a nivel nacional por sus resultados en Seguridad Pública y Procuración de Justicia, en busca de la calidad en el servicio para un mayor beneficio social y aprovechamiento de los recursos.

Entre sus funciones se encuentra el impartir cursos de formación; la profesionalización del personal de las instituciones de seguridad pública, como proceso permanente y progresivo de formación que se integra por las etapas educativas de Formación Inicial, Formación Continua y Formación de Mandos, desarrolla al máximo las competencias, capacidades y habilidades de los aspirantes e integrantes de las Instituciones de Seguridad Pública y Procuración de Justicia; sus planes de estudio se integran por el conjunto de contenidos temáticos estructurados en unidades didácticas de enseñanza aprendizaje comprendidos en el Programa Rector de Profesionalización del Secretariado Ejecutivo del Sistema Nacional de Seguridad Pública.

El Estado de Aguascalientes al igual que el resto de la República se encuentra inmerso en un proceso de industrialización, mismo que lo ubica ya en la jerarquía de los principales centros de población, lo cual obliga a unificar criterios de dotación de servicios con programas tendientes a lograr un desarrollo equilibrado que redunde en un mayor bienestar de la población. Por ello la seguridad pública se convierte en una de las principales preocupantes del Gobierno del Estado, por lo que en la actualidad cuenta con el Instituto Estatal de Seguridad Pública de Aguascalientes (IESPA) como instancia de Formación y Capacitación Policial.

El ejercicio responsable de los recursos públicos ha permitido que, en la actualidad, el Instituto pueda ejercer recursos provenientes de diferentes fondos federales destinados para la Seguridad Pública. Prueba de ello es la inversión de los Recursos del Fondo para la Seguridad Pública (FASP), en capacitación policial y equipamiento del Instituto, lo que ha permitido avances positivos en los diferentes rubros de la Seguridad Pública y Procuración de Justicia en la Entidad con policías de calidad, mejor preparados y capaces de enfrentar los fenómenos delictivos que se presentan en Aguascalientes y por consiguiente su consolidación en los primeros lugares en el fortalecimiento de la Seguridad Pública.

Principales Programas/Proyectos a Ejecutar:

- Profesionalización del Personal de las Instituciones de Seguridad Pública del Estado y Posgrados
- Prevención en la comisión del delito, adicciones, acoso escolar, accidentes y difusión

## SIFIA. SISTEMA DE FINANCIAMIENTO DE AGUASCALIENTES

En la economía de México las micro, pequeñas y medianas empresas (MIPyMEs) tienen un papel fundamental, ya que contribuyen con el 71.4% del empleo y el 50.6% de los ingresos del sector empresarial. Sin embargo 28.9% de las empresas en el mundo identifican el acceso a crédito como la principal barrera para su crecimiento y con las constantes crisis financieras que se han venido presentando en todo el mundo, se ha limitado más, por lo tanto, el acceso al crédito o financiamiento se torna un aspecto fundamental en el desarrollo de cualquier economía, por eso para el Gobierno del Estado de Aguascalientes es de vital relevancia impulsar la creación, desarrollo y consolidación de las micro, pequeñas y medianas empresas. Lamentablemente un gran porcentaje de las empresas, no tienen acceso a financiamiento a través de los esquemas tradicionales que ofrece la banca comercial, lo que conlleva a tener un bajo índice de uso del crédito en sus diferentes esquemas, lo cual agudiza muchas veces la continuidad y crecimiento de la empresa, por la falta de los recursos necesarios en el momento adecuado; de allí la importancia de ofrecer alternativas de financiamiento bajo condiciones que permitan una mayor inclusión financiera, con un enfoque hacia las MIPyMEs. Es así que la actual administración a través del Sistema Estatal de Financiamiento, tiene la prioridad de promover la inversión para el desarrollo económico del estado mediante mecanismos como el otorgamiento de apoyos económicos bajo esquemas crediticios y recursos no reembolsables y/o subsidios, la potenciación de recursos mediante el otorgamiento de garantías y fomento a intermediarios financieros, lo que implica una derrama económica, que pretende impactar directamente al sector empresarial, que a su vez abonará en la conservación y fomento de mejores y más fuentes de empleo.

Reforzando los argumentos vertidos con anterioridad, cabe resaltar que actualmente se vive una situación de emergencia mundial provocada por el virus SARS-CoV2; lo anterior, ha traído consecuencias no solo en la materia de salud, sino también en el sector económico, por lo cual se corre el riesgo inminente de una recesión económica y una posterior crisis, tal y como se ve reflejado en las estimaciones que hacen especialistas. Por ello, se requiere de la instrumentación de programas con el objetivo de establecer mecanismos de accesibilidad de créditos, minimizando y contrarrestando el impacto económico negativo, ofreciendo financiamientos más competitivos y adecuados a la actual crisis económica, apoyando con una tasa de interés preferencial, para favorecer a las micro, pequeñas y medianas empresas que operan o inician sus operaciones en el Estado, las cuales impulsan el crecimiento económico y generación de empleos.

Principales Programas/Proyectos a Ejecutar:

- Financiamiento a empresas y recuperación de cartera

## **FDIA. FIDEICOMISO DESARROLLOS INDUSTRIALES DE AGUASCALIENTES**

Ejercer de manera oportuna los recursos necesarios para llevar a cabo la administración y mantenimiento de los diferentes Parques Industriales, anteponiendo en todo momento la continuidad de los servicios a cargo del Fideicomiso. Así también, dar mantenimiento oportuno a la infraestructura industrial existente a efecto de que las empresas ubicadas en los parques industriales, reciban de manera oportuna y eficiente los diversos servicios prestados por este ente, contribuyendo así al fortalecimiento de los sectores económicos estratégicos del Estado para que sean altamente competitivos.

Principales Programas/Proyectos a Ejecutar:

- Programa Anual de Administración, Operación, Conservación y Mantenimiento de Parques Industriales administrados por el Fideicomiso Desarrollos Industriales.
- Pavimentación con concreto hidráulico, agua potable, alcantarillado sanitario, pluvial y agua tratada de la calle Jesús María y su respectivo retorno, además de la construcción de diversos tramos de las calzadas de acceso poniente del Parque Industrial del Valle de Aguascalientes.

#### **FFOFAE. FIDEICOMISO FONDO DE FOMENTO AGROPECUARIO DEL ESTADO DE AGUASCALIENTES**

Dentro del Fideicomiso Fondo de Fomento Agropecuario del Estado de Aguascalientes (FFOFAE), es el referente al Programa Proyectos Estratégicos Estatales que opera con recursos del Gobierno del Estado previstos en el Presupuesto de Egresos, a través del cual se otorgan apoyos a las diferentes organizaciones (sociedades o grupos) o a productores individuales dentro del territorio del Estado de Aguascalientes, con el fin de fomentar el desarrollo de actividades prioritarias de interés general en el Estado, así como, orientar y apoyar a los productores del Estado para mejorar su productividad y rentabilidad.

En este sentido, se ha dado puntual seguimiento a los resultados alcanzados en cada uno de los programas presupuestarios anteriores, a las estrategias implementadas para darlos a conocer, así como a la retroalimentación del personal de ventanillas encargados de atender a las y los productores del Estado, resultando de ello una serie de mejoras a los procesos y a las reglas de operación, encaminadas a brindar una mayor accesibilidad a los apoyos que se ponen a disposición de la población objetivo, con el fin de que un número mayor de

productores se vean beneficiados con los estímulos económicos que se otorgan cada año.

Los programas considerados para el ejercicio 2021, están orientados principalmente a la Sanidad e Inocuidad Agroalimentaria cuyas acciones van enfocadas a la preservación y mejora de las condiciones sanitarias y de inocuidad agroalimentaria del Estado, a través de la implementación de campañas fitosanitarias, zoonosológicas, acuícolas y pesqueras; Uso Eficiente del Agua: Distrito de Riego 001, tecnificación de riego parcelario, tecnificación de unidades de riego (presas) y rehabilitación / modernización de sistemas de riego y recolección de agua de lluvia en cisternas o geobolsas; Capitalización de las Unidades de Producción Agrícolas, Pecuarias y Acuícolas, a fin de que estas incrementen de manera sostenible su productividad y contribuyan a mejorar el ingreso de la población rural; Equipamiento e infraestructura para la industria vitivinícola orientada a la generación de valor agregado de los productores de uva del Estado; Fomento de uso de Paneles Solares para el sector pecuario y la agroindustria, que les permitirá reducir costos de producción al utilizar energías renovables; Tractores nuevos, así como el Impulso a Proyectos Estratégicos de valor Agregado para el Sector Agroalimentario, relacionados con la selección, clasificación, transformación, conservación, procesamiento y empaque de productos agropecuarios y/o agroindustriales, entre otros.

Principales Programas/Proyectos a Ejecutar:

- Sanidad e Inocuidad Agroalimentaria
- Rehabilitación, Tecnificación y Equipamiento de Unidades de Riego (RTEUR)
- Proyectos Estratégicos Estatales

## ÓRGANOS AUTÓNOMOS

### IEE. INSTITUTO ESTATAL ELECTORAL

Nuestro sistema electoral se compone de un conjunto de reglas, procedimientos e instituciones que permiten traducir el voto de los ciudadanos en escaños políticos; el proceso de democratización de un sistema político debe garantizar elecciones limpias, competitivas, imparciales y equitativas; ello ha implicado cambios constitucionales y la construcción de un diseño institucional electoral que se origina para atender la desconfianza de los ciudadanos y de las fuerzas políticas en los

procedimientos y resultados de las elecciones; esto se traduce en la Reforma Electoral de 2014.

Una de las facultades que tiene el Instituto Estatal Electoral es el desarrollo y ejecución del programa de educación cívica en la entidad; y es por ello que además del desarrollo de los Procesos Electorales Locales, enfocamos los Proyectos en la “Promoción y Difusión de la Educación Cívico-Democrática y de Participación Electoral”.

Para determinar el monto del Presupuesto del Instituto Estatal Electoral, se consideró el garantizar el cumplimiento de atribuciones y obligaciones contenidas en el marco jurídico que regula su actuación, subrayando que los Procesos Electorales Locales han dejado de ser cíclicos, toda vez que se han vuelto permanentes, dada la periodicidad con la que se deben organizar las elecciones derivado de la Reforma Político-Electoral 2014.

Ahora bien, la autonomía de la que goza el Instituto lleva consigo que la presupuestación se programe de conformidad con las actividades y funciones que debe realizar para la observancia de sus atribuciones, con evidente apego al cumplimiento de toda la normatividad que rigen el ejercicio de los recursos públicos.

Así mismo, la construcción presupuestal del Instituto, siempre se ha regido bajo los criterios de legalidad, honestidad, eficiencia, eficacia, economía, racionalidad, austeridad, transparencia, control, rendición de cuentas y equidad de género.

Principales Programas/Proyectos a Ejecutar:

- Promoción y Difusión de la Educación Cívica y Construcción de Ciudadanía, Proceso Electoral Local 2020-2021, Proceso Electoral Local 2021-2022
- Financiamiento Estatal a Partidos Políticos y Candidaturas Independientes

## **FGEA. FISCALÍA GENERAL DEL ESTADO**

Dentro de las atribuciones y actividades de la Fiscalía General establecidas en la Constitución Política del Estado de Aguascalientes, en la Ley Orgánica de la Fiscalía General del Estado de Aguascalientes y su Reglamento, se establece la de efectuar la investigación y el esclarecimiento de los hechos delictivos, garantizar la protección de las víctimas incluyendo la reparación del daño, además de la persecución de los responsables, siempre en el marco de los principios de

Legalidad, Certeza, Honradez, Lealtad, Objetividad, Imparcialidad, Profesionalismo, Transparencia, Eficacia, Eficiencia y respeto a los Derechos Humanos, que rigen su actuar.

La Fiscalía General ha establecido diez proyectos estratégicos que servirán de plataforma para la generación de operaciones eficaces en materia de procuración de justicia y atención a víctimas, por medio de los cuales se buscará atender y satisfacer la demanda y necesidades de la población estatal, permitiendo además la medición de resultados y el impacto generado.

Para obtener los resultados proyectados, se requiere contar con recursos humanos capacitados y especializados, así como equipados tecnológicamente y materialmente, con los insumos necesarios que permitan a la Institución brindar la atención que merece el usuario de sus servicios.

Con los diez proyectos estratégicos actuales y a través de una adecuada y correcta distribución de los recursos disponibles para esta Fiscalía General en el ejercicio fiscal 2021, así como atendiendo las disposiciones establecidas en la normatividad aplicable en materia de Responsabilidad Hacendaria, se implementarían las siguientes acciones:

- Disminución en los tiempos de atención a los usuarios de servicios y disminución en los tiempos de respuesta inicial de las unidades administrativas con atención al público.
- Aumento de determinaciones de ejercicio o no ejercicio de la acción penal en las carpetas de investigación y averiguaciones previas, con el objetivo de disminuir el número de aquellas en integración.
- Desarrollo del capital humano que integra la plantilla laboral de la Fiscalía General, con miras a su profesionalización y a la mejora sustancial en la atención que proporcionan al público usuario.
- Desarrollo, homologación y actualización del marco normativo de la Fiscalía General.
- Adquisición de equipamientos tecnológicos modernos para su asignación en las unidades administrativas de nivel operativo.
- Dignificación de los espacios laborales del personal operativo y de atención al público en los diversos edificios que ocupa la Fiscalía General.
- Aumento en los servicios de atención integral y especializada a víctimas y ofendidos del delito.

- Mantenimiento y mejora de los servicios de investigación pericial en sus distintos ámbitos de aplicación.
- Impulso a las actividades de las Fiscalías Especializadas, mediante la adecuada inyección de insumos de capital humano y material.
- Acercamiento y apertura con instituciones y organismos afines a la seguridad pública, procuración y administración de justicia, así como a asociaciones civiles para generar una adecuada vinculación.

Con la implementación de las acciones señaladas se pretende alcanzar las siguientes metas:

- Mejoramiento en la capacidad de respuesta de las unidades operativas de la Fiscalía General, con la dotación de equipamiento tecnológico y herramientas especializadas.
- Abatimiento del rezago en las diversas agencias del Ministerio Público y Fiscalías Especializadas mediante la implementación de estrategias adecuadas y la capacitación constante de su personal.
- Implementación de mecanismos de desarrollo, profesionalización y especialización del capital humano de la Fiscalía General, que permitirá el impulso de las actividades en materia de investigación de delitos y procuración de justicia que realizan las Unidades Administrativas.
- Homologación y modernización de las disposiciones normativas internas de la Fiscalía General, además de la creación de manuales y lineamientos de actuación específicos para dotar a sus Unidades Administrativas de herramientas jurídicas adecuadas al ejercicio de sus actividades.
- Dotación de equipamiento tecnológico de primer nivel al personal operativo, para contrarrestar la modernización en esta materia de la delincuencia común y de la delincuencia organizada.
- Mejoramiento en la infraestructura de servicios de la Fiscalía General, incluyendo las adecuaciones a la infraestructura operativa actual, para eficientizar los espacios y permitir el otorgamiento de una mejor atención a los usuarios, en espacios dignos y en condiciones ideales.
- Optimización de los servicios de atención integral y especializada a víctimas y ofendidos del delito, con una operación eficiente y adecuada del Fondo de Atención a Víctimas, en el marco de sus reglas de operación.
- Garantía de la calidad de los servicios de investigación pericial en todas sus vertientes.
- Implementación de estrategias de disuasión y combate a la corrupción, mediante el fortalecimiento de la Fiscalía Especializada y aplicando



políticas adecuadas en materia de transparencia y acceso a la información.

- Aplicación de mecanismos de coordinación interinstitucional y vinculación con organismos, dependencias e instituciones de procuración y administración de justicia, a efecto de establecer mejores prácticas que propicien la optimización de las actividades operativas de la Fiscalía General.

Los resultados de las acciones a que se hizo referencia en las líneas que anteceden, permitirán la paulatina recuperación de la confianza no sólo en la Fiscalía General, sino en las instituciones, dependencias y organismos encargados de la seguridad pública, procuración y administración de justicia, lo que se traducirá en una mejora ostensible en la calidad de los servicios, brindando una atención inmediata, eficaz y óptima, toda vez que mediante el ejercicio sano de su presupuesto se permitirá agilizar la resolución de los conflictos expuestos por los usuarios de los servicios de la Fiscalía, fortaleciendo a la Institución en la percepción de la sociedad civil.

Principales Programas/Proyectos a Ejecutar:

- Fortalecimiento y consolidación de la investigación y persecución de los hechos delictivos
- Desarrollo, Profesionalización y Especialización
- Fortalecimiento del Marco Jurídico y Normativo
- Innovación, inteligencia y aprovechamiento de la tecnología
- Ampliación de la cobertura de servicios y mejoramiento de la infraestructura y equipamiento
- Atención especializada e integral a víctimas
- Aseguramiento de la calidad y eficiencia de los servicios periciales
- Transparencia y combate a la corrupción

# PRESUPUESTO DE EGRESOS DEL ESTADO DE AGUASCALIENTES, PARA EL EJERCICIO FISCAL DEL AÑO 2021

## TÍTULO PRIMERO

### DISPOSICIONES GENERALES

#### CAPÍTULO ÚNICO

**Artículo 1.** El ejercicio y control presupuestal de las erogaciones del Presupuesto de Egresos del Estado para el ejercicio fiscal 2021, se sujetarán a las disposiciones que se establezcan en éste, así como también a la Ley de Coordinación Fiscal y la Ley de Coordinación Fiscal del Estado de Aguascalientes, la Ley de Disciplina Financiera de las Entidades Federativas y los Municipios, la Ley General de Contabilidad Gubernamental, la Ley de Presupuesto, Gasto Público y Responsabilidad Hacendaria del Estado de Aguascalientes y sus Municipios, la Ley de Deuda Pública y Disciplina Financiera del Estado de Aguascalientes y sus Municipios, la Ley de Planeación del Desarrollo Estatal y Regional del Estado de Aguascalientes, la Ley de Adquisiciones, Arrendamientos y Servicios del Estado de Aguascalientes y sus Municipios, la Ley de Obras Públicas y Servicios Relacionados para el Estado de Aguascalientes y sus Municipios, la Ley de Asociaciones Público-Privadas y Proyectos de Prestación de Servicios del Estado y Municipios de Aguascalientes, la Ley de Remuneraciones de los Servidores Públicos del Estado de Aguascalientes y sus Municipios, el Plan Estatal de Desarrollo de Gobierno del Estado 2016 - 2022 y la demás normatividad aplicable en la materia.

Para el buen desempeño de la administración pública, las y los titulares de las Dependencias, Poderes, Órganos Autónomos y las Entidades, vigilarán según su competencia que se cumplan las disposiciones contenidas en este Decreto, en la Ley de Disciplina Financiera de las Entidades Federativas y los Municipios, en la Ley General de Contabilidad Gubernamental, en la Ley de Presupuesto, Gasto Público y Responsabilidad Hacendaria del Estado de Aguascalientes y sus Municipios, en los Clasificadores emitidos por el CONAC y demás normas aplicables en la materia y aquellos documentos que emanen del proceso de armonización contable.

Las y los ejecutores del gasto serán los únicos responsables de ejercer los recursos públicos aprobados con base en principios de legalidad, honestidad, honradez, eficiencia, eficacia, economía, racionalidad, austeridad, transparencia, rendición de

cuentas y obtención de resultados, del monitoreo y la evaluación del desempeño de los programas presupuestarios.

**Artículo 2.** Para efectos de este Decreto se entenderá por:

**I. Adecuaciones Presupuestarias:** Las modificaciones a los calendarios presupuestales, así como las ampliaciones y reducciones al Presupuesto de Egresos, que permitan un mejor cumplimiento de los objetivos y metas de los Programas Presupuestarios a cargo de los Ejecutores de Gasto.

**II. Adefas:** Adeudos de Ejercicios Fiscales Anteriores.

**III. Amortización de la deuda y disminución de pasivos:** Comprende la amortización de la deuda adquirida y disminución de pasivos con el sector privado y público.

**IV. Anexo:** Documento con información presupuestal complementaria a la contenida en el presente Decreto.

**V. Asignaciones Presupuestales:** Las previsiones de Gasto Público, aprobado mediante el Presupuesto de Egresos del Estado, que realiza el Titular del Ejecutivo a través de la SEFI a los Ejecutores de Gasto del Estado.

**VI. Ayudas:** Las aportaciones de recursos públicos en numerario o en especie otorgadas por el Gobierno del Estado de Aguascalientes, a través de las dependencias y entidades a personas, instituciones y diversos sectores de la población para propósitos sociales.

**VII. Balance Presupuestario:** La diferencia entre los ingresos totales incluidos en la Ley de Ingresos del Estado y los gastos totales considerados en el Presupuesto de Egresos del Estado, con excepción de la amortización de la deuda.

**VIII. Balance Presupuestario de Recursos Disponibles:** La diferencia entre los Ingresos de Libre Disposición, incluidos en la Ley de Ingresos del Estado, más el Financiamiento Neto y los gastos no etiquetados considerados en el Presupuesto de Egresos del Estado, con excepción de la amortización de la deuda.

**IX. Clasificaciones:** Es el orden y la distribución de las Asignaciones Presupuestales con el fin de sistematizar la orientación del Gasto Público, registrar

y analizar su estructura, conforme a las diferentes formas vigentes para presentar las previsiones de recursos públicos, manteniendo los criterios de la armonización contable.

**X. Clasificación Administrativa:** Aquella que tiene como propósitos básicos identificar las unidades administrativas a través de las cuales se realiza la asignación, gestión y rendición de los recursos financieros públicos, así como establecer las bases institucionales y sectoriales para la elaboración y análisis de las estadísticas fiscales, organizadas y agregadas, mediante su integración y consolidación, tal como lo requieren las mejores prácticas y los modelos universales establecidos en la materia. Esta clasificación además permite delimitar con precisión el ámbito de Sector Público de cada orden de gobierno y por ende los alcances de su probable responsabilidad fiscal y cuasi fiscal.

**XI. Clasificación Funcional del Gasto:** Aquella que agrupa los gastos según los propósitos u objetivos socioeconómicos que persiguen los diferentes entes públicos. Presenta el gasto público según la naturaleza de los servicios gubernamentales brindados a la población. Con dicha clasificación se identifica el presupuesto destinado a funciones de gobierno, desarrollo social, desarrollo económico y otros no clasificados; permitiendo determinar los objetivos generales de las políticas públicas y los recursos financieros que se asignan para alcanzar éstos.

**XII. Clasificación por Fuentes de Financiamiento:** Aquella que presenta los gastos públicos según los agregados genéricos de los recursos empleados para su financiamiento. Esta clasificación permite identificar las fuentes u orígenes de los ingresos que financian los egresos y precisar la orientación específica de cada fuente a efecto de controlar su aplicación.

**XIII. Clasificación por Tipo de Gasto:** Aquella que relaciona las transacciones públicas que generan gastos con los grandes agregados de la clasificación económica, presentándolos en corriente; gasto de capital; amortización de la deuda y disminución de pasivos; pensiones y jubilaciones; y participaciones.

**XIV. Clasificación Programática:** Establece la clasificación de los programas presupuestarios de los entes públicos, que permitirá organizar, en forma representativa y homogénea, las asignaciones de recursos de los programas presupuestarios.

**XV. Clasificación por Objeto del Gasto:** Establece el registro de los gastos que se realizan en el proceso presupuestario. Resume, ordena y presenta los gastos programados en el presupuesto, de acuerdo con la naturaleza de los bienes, servicios, activos y pasivos financieros. Alcanza a todas las transacciones que realizan los entes públicos para obtener bienes y servicios que se utilizan en la prestación de servicios públicos y en la realización de transferencias, en el marco del Presupuesto de Egresos.

**XVI. CONAC:** Consejo Nacional de Armonización Contable.

**XVII. Congreso:** Congreso del Estado.

**XVIII. Contraloría:** La Contraloría del Estado de Aguascalientes.

**XIX. CPLAP.** Coordinación General de Planeación y Proyectos.

**XX. Cuenta Pública:** El informe que el Poderes Ejecutivo rinden al Congreso, sobre su Gestión Financiera, a efecto de comprobar que la recaudación, administración, manejo, custodia, registro contable y aplicación de los ingresos y egresos estatales y municipales, como de los ingresos de naturaleza federal, durante un ejercicio fiscal comprendido del 1º de enero al 31 de diciembre de cada año, se ejercieron en los términos de las disposiciones legales y administrativas aplicables, conforme a los criterios y con base en los programas aprobados del Poder Ejecutivo, rendirá un solo informe consolidado, donde se incluya a la administración pública centralizada y paraestatal.

**XXI. Dependencias:** Las definidas como tales en la Ley Orgánica de la Administración Pública del Estado de Aguascalientes, incluyendo sus órganos desconcentrados; mismas que son objeto de control presupuestario directo por parte de la Secretaría de Finanzas.

**XXII. Disciplina Financiera:** La observancia de los principios y las disposiciones en materia de responsabilidad hacendaria y financiera, la aplicación de reglas y criterios en el manejo de recursos y contratación de obligaciones por los entes públicos, que aseguren una gestión responsable y sostenible de sus finanzas públicas, generando condiciones favorables para el crecimiento económico y el empleo y la estabilidad del sistema financiero.

**XXIII. Disponibilidades:** los recursos provenientes de los ingresos que durante los ejercicios fiscales anteriores no fueron pagados ni devengados para algún rubro del gasto presupuestado, excluyendo a las transferencias federales etiquetadas.

**XXIV. Economía:** los remanentes de recursos no devengados del presupuesto modificado.

**XXV. Ejecutores de Gasto:** Las Dependencias y Entidades del Poder Ejecutivo, Legislativo y Judicial, los Órganos Autónomos, todos del Estado de Aguascalientes, así como los Municipios y sus correspondientes Dependencias y Entidades que ejerzan Gasto Público.

**XXVI. Ejercicio Fiscal:** El periodo comprendido del primero de enero al treinta y uno de diciembre de cada ejercicio fiscal.

**XXVII. Entidades:** Los organismos públicos descentralizados, incluyendo las universidades públicas, empresas de participación estatal mayoritaria y fideicomisos públicos mencionados en el Artículo 5° de la Ley Orgánica de la Administración Pública del Estado de Aguascalientes, mismos que son objeto de control presupuestario indirecto por parte de la Secretaría de Finanzas.

**XXVIII. Estado.** El Estado Libre y Soberano de Aguascalientes.

**XXIX. Fideicomisos Públicos:** Se clasifican con y sin estructura orgánica.

**XXX. Financiamiento Neto:** La suma de las disposiciones realizadas de un financiamiento y las disponibilidades, menos las amortizaciones efectuadas de la deuda pública.

**XXXI. Gasto Comprometido:** El gasto comprometido es el momento contable que refleja la aprobación por autoridad competente de un acto administrativo, u otro instrumento jurídico que formaliza una relación jurídica con terceros para la adquisición de bienes y servicios o ejecución de obras. En el caso de las obras a ejecutarse o de bienes y servicios a recibirse durante varios ejercicios, el compromiso será registrado por la parte que se ejecutará o recibirá, durante cada ejercicio.

**XXXII. Gasto Corriente:** Son los gastos de consumo y/o de operación, el arrendamiento de la propiedad y las transferencias, asignaciones, subsidios,

donativos y apoyos otorgados al Congreso, Poder Judicial, Órganos Autónomos, Entidades y Municipios del Estado para financiar gastos de esas características.

**XXXIII. Gasto de Capital:** Son los gastos destinados a la inversión de capital y las transferencias otorgadas al Congreso, Poder Judicial, Órganos Autónomos, Entidades, Fideicomisos no considerados Entidades y Municipios del Estado, que se efectúan para financiar gastos a estos con tal propósito. Dichos gastos son aquellos que se destinan para la construcción y equipamiento de la infraestructura en todo el Estado, ejecución de programas y acciones de fomento y desarrollo integral y las adquisiciones de bienes de uso duradero que constituyen el patrimonio del Estado, en general todos aquellos conceptos de gasto contemplados en los capítulos 5000, 6000 y 7000.

**XXXIV. Gasto Devengado:** es el momento contable que refleja el reconocimiento de una obligación de pago a favor de terceros por la recepción de conformidad de bienes, servicios y obras oportunamente contratados; así como de las obligaciones que derivan de tratados, leyes, decretos, resoluciones y sentencias definitivas.

**XXXV. Gasto Etiquetado:** Las erogaciones que realizan los Ejecutores de Gasto con cargo a las Transferencias federales etiquetadas.

**XXXVI. Gasto No Etiquetado:** Las erogaciones que realizan los Ejecutores de Gasto con cargo a sus Ingresos de libre disposición y Financiamiento.

**XXXVII. Gasto Irreductible:** Son aquellas partidas de gastos por servicios básicos que requieren las Dependencias y/o Entidades asignadas en el presupuesto para su operación y que no son susceptibles de modificación, salvo en los casos establecidos en el presente decreto.

**XXXVIII. Gasto No Programable:** Las erogaciones a cargo del Gobierno del Estado, que derivan del cumplimiento de obligaciones legales o del presente Decreto, que no corresponden directamente a los programas para proveer bienes y servicios públicos a la población.

**XXXIX. Gasto Programable:** las erogaciones que el Estado realiza en cumplimiento de sus atribuciones conforme a los programas para proveer bienes y servicios públicos a la población.

**XL. Gasto Total:** La totalidad de las erogaciones aprobadas en el Presupuesto de Egresos con cargo a los ingresos previstos en la Ley de Ingresos y, adicionalmente, las amortizaciones de la deuda pública.

**XLI. Gobernador.** Gobernador del Estado.

**XLII. Impacto Presupuestal:** Es el costo total por ejercicio fiscal que generaría para el erario público la aplicación de reformas o nuevas leyes, decretos, reglamentos, convenios y demás documentos análogos.

**XLIII. Ingresos de Libre Disposición:** Los Recursos Fiscales, así como los recursos que, en su caso, se reciban del Fondo de Estabilización de los Ingresos de las Entidades Federativas en los términos del artículo 19 de la Ley Federal de Presupuesto y Responsabilidad Hacendaria y cualquier otro recurso que no esté destinado a un fin específico.

**XLIV. Ingresos Excedentes:** Los recursos que durante el Ejercicio Fiscal se obtienen en exceso de los aprobados en la Ley de Ingresos del Estado.

**XLV. Ingresos Propios:** Fuente de financiamiento del gasto público estatal que se integra de los recursos que obtienen las Entidades y los Órganos Autónomos provenientes de los ingresos a que se refiere el artículo 1º. de la Ley de Ingresos.

**XLVI. Inversión Pública Productiva:** Toda erogación por la cual se genere, directa o indirectamente, un beneficio social, y adicionalmente, cuya finalidad específica sea: (i) la construcción, mejoramiento, rehabilitación y/o reposición de bienes de dominio público; (ii) la adquisición de bienes asociados al equipamiento de dichos bienes de dominio público, comprendidos de manera limitativa en los conceptos de mobiliario y equipo de administración, mobiliario y equipo educacional, equipo médico e instrumental médico y de laboratorio, equipo de defensa y seguridad, y maquinaria, de acuerdo al clasificador por objeto de gasto emitido por el CONAC, o (iii) la adquisición de bienes para la prestación de un servicio público específico, comprendidos de manera limitativa en los conceptos de vehículos de transporte público, terrenos y edificios no residenciales, de acuerdo al clasificador por objeto de gasto emitido por el CONAC.

**XLVII. Ley de Adquisiciones:** Ley de Adquisiciones, Arrendamientos y Servicios del Estado de Aguascalientes y sus Municipios.



**XLVIII. Ley de Deuda Pública:** Ley de Deuda Pública y Disciplina Financiera del Estado de Aguascalientes y sus Municipios.

**XLIX. Ley de Disciplina:** Ley de Disciplina Financiera de las Entidades Federativas y los Municipios.

**L. Ley de Ingresos:** Ley de Ingresos del Estado de Aguascalientes para el ejercicio fiscal 2021, aprobada por el Congreso, autorizando los conceptos de ingresos para cubrir el Presupuesto de Egresos del Estado.

**LI. Ley Orgánica:** Ley Orgánica de la Administración Pública del Estado de Aguascalientes.

**LII. Ley de Planeación:** Ley de Planeación del Desarrollo Estatal y Regional del Estado de Aguascalientes.

**LIII. Ley de Presupuesto:** Ley de Presupuesto, Gasto Público y Responsabilidad Hacendaria del Estado de Aguascalientes y sus Municipios.

**LIV. Ley de Obra:** Ley de Obras Públicas y Servicios Relacionados para el Estado de Aguascalientes y sus Municipios.

**LV. Manual:** El manual de lineamientos y políticas generales para el control de los recursos de las Dependencias y Entidades del Gobierno del Estado de Aguascalientes.

**LVI. Órganos Autónomos:** Las personas de derecho público con autonomía en el ejercicio de sus funciones y en su administración, creadas por disposición expresa de la Constitución Política del Estado de Aguascalientes a los que se asignen recursos del Presupuesto de Egresos del Estado.

**LVII. Poder Judicial:** Poder Judicial del Estado.

**LVIII. Presupuesto de Egresos:** Presupuesto de Egresos del Estado de Aguascalientes para el ejercicio fiscal del año 2021.

**LIX. Programa Presupuestario (Pp):** Categoría programática-presupuestal que permite organizar, en forma representativa y homogénea, las asignaciones de recursos para que los Ejecutores del Gasto generen bienes y servicios públicos o

realicen actividades de apoyo, que sirvan para cumplir con propósitos y fines susceptibles de ser medidos y que responden a las prioridades establecidas en la planeación del desarrollo. Para ello cuantifica los recursos humanos, materiales y financieros necesarios para la generación del bien o servicio a realizar bajo el enfoque del Presupuesto Basado en Resultados.

**LX. Proyectos de Inversión:** Las acciones que implican erogaciones de gasto de capital destinadas a obra pública en infraestructura.

**LXI. Recursos Federales Etiquetados:** Son los que provienen de la Federación, destinados al Estado y los Municipios, en términos de la Ley Federal de Presupuesto y Responsabilidad Hacendaria y el Presupuesto de Egresos de la Federación, que están destinados a un fin específico por concepto de aportaciones, convenios de recursos federales etiquetados y fondos distintos de aportaciones.

**LXII. Recursos Federales no etiquetados:** Son los que provienen de la Federación, destinados al Estado y los Municipios, en términos de la Ley Federal de Presupuesto y Responsabilidad Hacendaria y el Presupuesto de Egresos de la Federación, por concepto de participaciones, convenios e incentivos derivados de la colaboración fiscal, según corresponda.

**LXIII. Recursos Fiscales:** Fuente de financiamiento del gasto público estatal que se integra de los recursos que recauda la SEFI provenientes de los ingresos fiscales de carácter estatal de acuerdo a lo establecido en el Artículo 1º de la Ley de Ingresos del Estado.

**LXIV. Reasignaciones.** Son las modificaciones al Presupuesto de Egresos del Estado que se pueden realizar, según las reglas contenidas en el presente Decreto y que permitan un mejor cumplimiento de los objetivos de los programas a cargo de los Ejecutores de Gasto, en donde los capítulos, conceptos, partidas y Ejecutores del Gasto son disminuidos en sus recursos cuando sirven como origen, y en donde los capítulos, conceptos, partidas, y Ejecutores del Gasto tienen incremento de recursos cuando sirven como destino.

**LXV. Reasignaciones por convenio.** Fuente de financiamiento del gasto público que se integra de los subsidios o reasignaciones que el Gobierno Federal transfiere al Gobierno del Estado, de conformidad a lo establecido en los convenios y demás instrumentos jurídicos que determinan su naturaleza y destino, que significan ingresos adicionales a los contemplados en la Ley de Ingresos, sin que para ello se

requiera la aprobación del Congreso. En todos los casos, tanto los ingresos como a los egresos, esas aplicaciones de recursos de origen federal deberán incluirse en la Cuenta Pública.

**LXVI. SAE.** Secretaría de Administración.

**LXVII. Secretario.** El titular de la Secretaría de Finanzas del Estado.

**LXVIII. SEFI:** Secretaría de Finanzas del Gobierno del Estado de Aguascalientes.

**LXIX. Subsidios:** Los recursos estatales que se asignan para el desarrollo de actividades prioritarias de interés general, así como para apoyar a particulares, organismos e instituciones no gubernamentales siempre y cuando su finalidad básica consista en la investigación y desarrollo de tecnología, comercio, industria, promoción cultural y/o religiosa, combate a la pobreza, apoyo a personas con capacidades diferentes, atención a personas indigentes y de la tercera edad, niños y jóvenes en situación extrema y combate a las adicciones. Las asignaciones de recursos públicos que se destinan al desarrollo de actividades productivas prioritarias consideradas de interés general, así como proporcionar a usuarios y consumidores, bienes y servicios básicos a precios y tarifas por debajo de los del mercado o de forma gratuita y su otorgamiento no implica contraprestación alguna.

**LXX. Suficiencia Presupuestaria:** La capacidad de recursos financieros de un Ejecutor de Gasto en función de las Asignaciones Presupuestales autorizadas en el Decreto.

**LXXI. Transferencias:** Los recursos que, con cargo al Presupuesto de Egresos, la SEFI entrega líquida y efectivamente a las Entidades del Ejecutivo, los Municipios, los Órganos Autónomos, los Poderes Legislativo y Judicial del Estado, así como, en su caso, a las personas físicas o morales previstas en el Presupuesto de Egresos del Estado y fideicomisos no considerados Entidades del Ejecutivo.

**LXXII. Transferencias Federales Etiquetadas:** Los recursos que recibe el Estado y los Municipios de la Federación, que están destinados a un fin específico, entre los cuales se encuentran las aportaciones federales a que se refiere el Capítulo V de la Ley de Coordinación Fiscal, la cuota social y la aportación solidaria federal previstas en el Título Tercero Bis de la Ley General de Salud, los subsidios, convenios de reasignación y demás recursos con destino específico que se

otorguen en términos de la Ley Federal de Presupuesto y Responsabilidad Hacendaria y el Presupuesto de Egresos de la Federación.

**Artículo 3.** Los titulares de las Dependencias y Entidades, en el ejercicio de sus presupuestos aprobados, sin menoscabo de las responsabilidades y atribuciones que les correspondan, velarán que en todo momento ejecuten las acciones correspondientes para alcanzar con oportunidad y eficiencia las metas y objetivos previstos. Asimismo, serán directamente responsables de racionalizar y eficientar su gasto corriente conforme a los lineamientos que emita el Gobernador a través de la SEFI y las dependencias que correspondan.

Cada Dependencia y/o Entidad será única y directamente responsable de:

- a) el ejercicio del gasto de sus presupuestos aprobados;
- b) de observar la normatividad aplicable que la rija. En caso de incumplimiento, se responsabilizará a los servidores públicos correspondientes y
- c) de cubrir sus compromisos contraídos con terceros con sujeción a este Decreto.

**Artículo 4.** Para el cumplimiento de los pagos por concepto de Adefas, mismos que tienen por objeto hacer frente a los compromisos pendientes de pago, que hayan sido devengados y debidamente contabilizados al 31 de diciembre del ejercicio fiscal anterior a este presupuesto, se deberá contar con disponibilidad presupuestal en el ejercicio correspondiente y la documentación comprobatoria de dichos gastos, cumpliendo con lo establecido en el Artículo 12 de la Ley de Disciplina.

Los bienes, servicios, contraprestaciones adquiridas o avance por trabajos ejecutados en obras públicas, que se efectúen por medio de Adefas se deberán pagar a más tardar el último día de marzo del Ejercicio Fiscal o bien, de conformidad con el calendario de ejecución establecido en el convenio correspondiente conforme a la Ley de Presupuesto.

Aquellos gastos que puedan realizarse por ejercicio directo en los términos del Manual de Lineamientos y Políticas Generales para el control de los Recursos de las Dependencias y Entidades del Gobierno del Estado de Aguascalientes, y que no hayan cumplido con los requisitos antes señalados, podrán ser cubiertos con cargo al Presupuesto 2022 que al efecto apruebe el Congreso.

**Artículo 5.** Las Dependencias y Entidades tendrán la obligación de pagar las contribuciones Federales, Estatales y Municipales según corresponda, con cargo a sus presupuestos y de conformidad con las disposiciones vigentes.

**Artículo 6.** Corresponde a la SEFI la interpretación de las disposiciones del presente Decreto y establecer las medidas conducentes para su correcto ejercicio.

## TÍTULO SEGUNDO

### DE LAS ASIGNACIONES PRESUPUESTALES

#### CAPÍTULO I

##### Del Ingreso Presupuestal

**Artículo 7.** El Presupuesto de Egresos del Estado está orientado a la obtención de resultados y es congruente con la estimación de los ingresos, para el Ejercicio Fiscal 2021 manteniendo un equilibrio presupuestal.

Los Ingresos Excedentes derivados de Ingresos de Libre Disposición, se destinarán conforme lo establece el artículo 14 de la Ley de Disciplina y artículo 40 bis de la Ley de Presupuesto.

En cumplimiento a las disposiciones establecidas por el CONAC, se detalla el presupuesto de la Ley de Ingresos en su Clasificación por Fuente de Financiamiento conforme a lo siguiente:

<b>CLASIFICACIÓN POR FUENTE DE FINANCIAMIENTO</b>		
<b>Clave</b>	<b>Fuente de Financiamiento</b>	<b>Total</b>
<b>1</b>	<b>No Etiquetado</b>	<b>13,601'783,000</b>
11	Recursos Fiscales	2,290,'828,000
12	Financiamientos Internos	138'613,000
14	Ingresos Propios	1,369'474,000
15	Recursos Federales	9,802'868,000
<b>2</b>	<b>Etiquetado</b>	<b>12,876'370,000</b>

CLASIFICACIÓN POR FUENTE DE FINANCIAMIENTO		
25	Recursos Federales	12,876'370,000
	<b>Total</b>	<b>\$26,478'153,000</b>

Los importes que se citan son estimaciones y los recursos federales etiquetados están sujetos a la aprobación del Presupuesto de Egresos de la Federación y a las modificaciones que durante el Ejercicio Fiscal apruebe y comunique el Gobierno Federal.

De conformidad con el Artículo 35 de la Ley para el Control de las Entidades Paraestatales del Estado de Aguascalientes, las erogaciones previstas en este Presupuesto incluyen el uso de ingresos propios de entidades, cuya administración y ejercicio se realizará bajo la responsabilidad y autonomía de gestión de cada Entidad y en el caso de los Órganos Autónomos, para financiar su Gasto corriente y/o Gasto de capital, de acuerdo a lo dispuesto en los ordenamientos jurídicos aplicables.

## CAPÍTULO II

### De las Clasificaciones del Presupuesto de Egresos del Estado

**Artículo 8.** El gasto total previsto en el presente Decreto, es por un importe de **\$26,478,153,000** y corresponde a la previsión de los ingresos aprobados en la Ley de Ingresos para el ejercicio fiscal 2021.

En cumplimiento a las disposiciones establecidas en el Artículo 12 de la Ley de Presupuesto, el gasto total previsto en este Decreto ha sido formulado, con base en los criterios y vertientes establecidas por el Gobernador en el Plan Estatal de Desarrollo del Gobierno del Estado 2016 - 2022, sobre la base del uso racional y eficiente de los recursos, así como en base a programas institucionales.

El gasto total previsto en este Decreto ha sido formulado, conforme a lo siguiente:

- I. **Gasto Etiquetado** que asciende a un importe de **\$12,876'370,000** de los cuales corresponden **\$1,417'546,000** de gasto no programable y **\$11,458'824,000** de gasto programable.

**II. Gasto No Etiquetado** que asciende a un importe de **\$13,601'783,000** de los cuales corresponden **\$3,109'014,000** de gasto no programable y **\$10,492'769,000** de gasto programable.

**Artículo 9.** La **Clasificación Administrativa (anexo 5)** asigna el Presupuesto de Egresos del Estado entre los Ejecutores del Gasto, de acuerdo con la Clasificación emitida por el CONAC, no obstante, se presenta el desglose siguiente:

**I. Al Poder Ejecutivo**, le corresponde un importe de **\$8,918'666,400**, que comprende lo destinado a las **Dependencias**, los recursos que se transfieren a los **Municipios** y lo correspondiente a **subsidios**, distribuidos como sigue:

**I.1** Se asigna a las **Dependencias** un importe de **\$4,731'056,400** distribuidos de la siguiente manera:

<b>DESGLOSE POR DEPENDENCIA Y CAPÍTULO DE GASTO</b>			
<b>Dependencia / Capítulo de Gasto</b>	<b>No Etiquetado</b>	<b>Etiquetado</b>	<b>Total</b>
<b>Despacho del Ejecutivo Estatal</b>	<b>121'559,300</b>	<b>0</b>	<b>121'559,300</b>
1000 Servicios personales	69'660,000	0	69'660,000
2000 Materiales y suministros	8'328,300	0	8'328,300
3000 Servicios generales	38'571,000	0	38'571,000
4000 Transferencias, asignaciones, subsidios y otras ayudas	5'000,000	0	5'000,000
<b>Coordinación General de Gabinete</b>	<b>17'733,400</b>	<b>0</b>	<b>17'733,400</b>
1000 Servicios personales	16'015,000	0	16'015,000
2000 Materiales y suministros	332,500	0	332,500
3000 Servicios generales	1'385,900	0	1'385,900
<b>SEGGOB. Secretaría General de Gobierno</b>	<b>274'318,400</b>	<b>199'517,000</b>	<b>473'835,400</b>
1000 Servicios personales	181'107,000	0	181'107,000
2000 Materiales y suministros	14'461,300	37'178,400	51'639,700

DESGLOSE POR DEPENDENCIA Y CAPÍTULO DE GASTO			
Dependencia / Capítulo de Gasto	No Etiquetado	Etiquetado	Total
3000 Servicios generales	52'197,100	37'353,300	89'550,400
4000 Transferencias, asignaciones, subsidios y otras ayudas	9'000,000	5'698,000	14'698,000
5000 Bienes muebles, inmuebles e intangibles	5'514,100	92'261,500	97'775,600
6000 Inversión pública	11'098,900	27'025,800	38'124,700
7000 Inversiones financieras y otras provisiones	940,000	0	940,000
<b>SSP. Secretaría de Seguridad Pública</b>	<b>1,105'568,000</b>	<b>0</b>	<b>1,105'568,000</b>
1000 Servicios personales	739'345,000	0	739'345,000
2000 Materiales y suministros	50'750,000	0	50'750,000
3000 Servicios generales	204'041,200	0	204'041,200
5000 Bienes muebles, inmuebles e intangibles	111'431,800	0	111'431,800
<b>SEFI. Secretaría de Finanzas</b>	<b>472'953,800</b>	<b>0</b>	<b>472'953,800</b>
1000 Servicios personales	153'550,000	0	153'550,000
2000 Materiales y suministros	41'428,400	0	41'428,400
3000 Servicios generales	87'975,400	0	87'975,400
5000 Bienes muebles, inmuebles e intangibles	50'000,000	0	50'000,000
6000 Inversión pública	140'000,000	0	140'000,000
<b>SEDEC. Secretaría de Desarrollo Económico</b>	<b>128'406,000</b>	<b>0</b>	<b>128'406,000</b>
1000 Servicios personales	49'746,000	0	49'746,000
2000 Materiales y suministros	1'876,700	0	1'876,700
3000 Servicios generales	18'783,300	0	18'783,300
6000 Inversión pública	58'000,000	0	58'000,000
<b>SSA. Secretaría de Salud</b>	<b>1'189,000</b>	<b>0</b>	<b>1'189,000</b>



DESGLOSE POR DEPENDENCIA Y CAPÍTULO DE GASTO			
Dependencia / Capítulo de Gasto	No Etiquetado	Etiquetado	Total
1000 Servicios personales	1'115,000	0	1'115,000
2000 Materiales y suministros	49,000	0	49,000
3000 Servicios generales	25,000	0	25,000
<b>SSMAA. Secretaría de Sustentabilidad, Medio Ambiente y Agua</b>	<b>122'130,600</b>	<b>0</b>	<b>122'130,600</b>
1000 Servicios personales	66'582,000	0	66'582,000
2000 Materiales y suministros	11'330,600	0	11'330,600
3000 Servicios generales	29'218,000	0	29'218,000
6000 Inversión pública	15'000,000	0	15'000,000
<b>SEGUOT. Secretaría de Gestión Urbanística, Ordenamiento Territorial, Registral y Catastral</b>	<b>89'719,900</b>	<b>0</b>	<b>89'719,900</b>
1000 Servicios personales	66'068,000	0	66'068,000
2000 Materiales y suministros	1'977,200	0	1'977,200
3000 Servicios generales	21'674,700	0	21'674,700
<b>SEDESO. Secretaría de Desarrollo Social</b>	<b>187'676,100</b>	<b>0</b>	<b>187'676,100</b>
1000 Servicios personales	88'683,000	0	88'683,000
2000 Materiales y suministros	6'289,900	0	6'289,900
3000 Servicios generales	32'845,200	0	32'845,200
4000 Transferencias, asignaciones, subsidios y otras ayudas	59'858,000	0	59'858,000
<b>SOP. Secretaría de Obras Públicas</b>	<b>283'801,200</b>	<b>452'856,000</b>	<b>736'657,200</b>
1000 Servicios personales	184'577,000	0	184'577,000
2000 Materiales y suministros	38'121,900	0	38'121,900
3000 Servicios generales	47'302,300	0	47'302,300

<b>DESGLOSE POR DEPENDENCIA Y CAPÍTULO DE GASTO</b>			
<b>Dependencia / Capítulo de Gasto</b>	<b>No Etiquetado</b>	<b>Etiquetado</b>	<b>Total</b>
6000 Inversión pública	13'800,000	452'856,000	466'656,000
<b>SEDRAE. Secretaría de Desarrollo Rural y Agroempresarial</b>	<b>160'760,700</b>	<b>0</b>	<b>160'760,700</b>
1000 Servicios personales	46'365,000	0	46'365,000
2000 Materiales y suministros	10'293,400	0	10'293,400
3000 Servicios generales	19'102,300	0	19'102,300
6000 Inversión pública	85'000,000	0	85'000,000
<b>SECTUR. Secretaría de Turismo</b>	<b>95'285,800</b>	<b>0</b>	<b>95'285,800</b>
1000 Servicios personales	42'421,000	0	42'421,000
2000 Materiales y suministros	2'966,000	0	2'966,000
3000 Servicios generales	49'898,800	0	49'898,800
<b>CPLAP. Coordinación General de Planeación y Proyectos</b>	<b>35'852,900</b>	<b>0</b>	<b>35'852,900</b>
4000 Transferencias, asignaciones, subsidios y otras ayudas	35'852,900	0	35'852,900
<b>SAE. Secretaría de Administración</b>	<b>160'961,400</b>	<b>0</b>	<b>160'961,400</b>
1000 Servicios personales	106'574,000	0	106'574,000
2000 Materiales y suministros	4'676,200	0	4'676,200
3000 Servicios generales	35'211,200	0	35'211,200
4000 Transferencias, asignaciones, subsidios y otras ayudas	14'500,000	0	14'500,000
<b>CONTRALORÍA. Contraloría del Estado</b>	<b>53'462,700</b>	<b>0</b>	<b>53'462,700</b>
1000 Servicios personales	48'502,000	0	48'502,000
2000 Materiales y suministros	648,500	0	648,500

DESGLOSE POR DEPENDENCIA Y CAPÍTULO DE GASTO			
Dependencia / Capítulo de Gasto	No Etiquetado	Etiquetado	Total
3000 Servicios generales	4'312,200	0	4'312,200
<b>CMOV. Coordinación General de Movilidad</b>	<b>233'148,100</b>	<b>0</b>	<b>233'148,100</b>
1000 Servicios personales	39'001,000	0	39'001,000
2000 Materiales y suministros	3'869,300	0	3'869,300
3000 Servicios generales	25'732,600	0	25'732,600
6000 Inversión pública	132'572,200	0	132'572,200
7000 Inversiones financieras y otras provisiones	31'973,000	0	31'973,000
<b>Previsiones Económicas</b>	<b>155'463,100</b>	<b>0</b>	<b>155'463,100</b>
4000 Transferencias, asignaciones, subsidios y otras ayudas	155'463,100	0	155'463,100
<b>Deuda Pública</b>	<b>378'693,000</b>	<b>0</b>	<b>378'693,000</b>
9000 Deuda pública	378'693,000	0	378'693,000
<b>Total</b>	<b>\$4,078'683,400</b>	<b>\$652'373,000</b>	<b>\$4,731'056,400</b>

Así mismo se mencionan algunos de los principales gastos etiquetados por Dependencia:

I.1.1 En **SEGOB. Secretaría General de Gobierno**, el presupuesto asignado incluye las siguientes partidas:

- a) Para Sistema de Protección Integral de los Derechos de Niñas, Niños y Adolescentes del Estado de Aguascalientes un importe de \$1'500,000 en los capítulos 2000 Materiales y suministros y 3000 Servicios generales.
- b) Para la Junta Local de Conciliación y Arbitraje \$14'847,300 en el capítulo 1000 Servicios personales y \$1'141,700 correspondientes al gasto corriente en los capítulos 2000 Materiales y suministros y 3000 Servicios generales.
- c) Para Desastres Naturales se considera lo establecido en el artículo 9 de la Ley de Disciplina, conforme al Artículo 81 de este decreto.
- d) Para el Fondo de Responsabilidad del Estado \$940,000 en el capítulo 7000 Inversiones financieras los cuales se destinarán al pago de indemnizaciones

para cubrir los daños que se causen en los bienes o derechos de los particulares, con motivo de la actividad administrativa irregular del Estado conforme al Artículo 81 de este decreto.

- e) Para el Fondo de Aportaciones para la Seguridad Pública (FASP) \$199'517,000 como estimación federal y \$49'880,000 como contraparte estatal de recursos federales de participaciones, los cuales se destinarán a cubrir erogaciones por inversiones en materia de seguridad pública en el Estado de conformidad con las disposiciones legales aplicables y deberán ajustarse a los diferentes capítulos, conceptos, partidas y ejecutores según se establezca en el Anexo Técnico Único del Convenio de Coordinación del marco del Sistema Nacional de Seguridad Pública para el 2021.
- f) Dentro de los recursos federales de participaciones, se incluyen recursos en atención a la disposición prevista por el Artículo Vigésimo Transitorio de la Ley General en Materia de Desaparición Forzada de Personas, Desaparición Cometida por Particulares y del Sistema Nacional de Búsqueda de Personas.

I.1.2 En **SSP. Secretaría de Seguridad Pública**, el presupuesto asignado incluye:

- a) Para C5 SITEC. Centro de Comando, Control, Comunicación, Cómputo y Coordinación del Estado de Aguascalientes \$33'680,300 en el capítulo 3000 Servicios generales y \$20'287,200 en el capítulo 5000 Bienes muebles, inmuebles e intangibles dando un importe total de \$53'967,500 de recursos fiscales;
- b) \$6'040,800 que corresponden a endeudamiento, contenido en el Decreto Número 63, publicado en el Periódico Oficial del Estado de Aguascalientes, el día 10 de diciembre de 2018 y fe de erratas de fecha 28 de diciembre del 2018, contratado mediante proceso competitivo durante el Ejercicio Fiscal 2019.

I.1.3 En **SEFI. Secretaría de Finanzas**, el presupuesto asignado incluye las siguientes partidas:

- a) Para el Fondo para la Indemnización de Sentenciados Absueltos \$750,000 en el capítulo 3000 Servicios generales mismos que se integran en razón del artículo 205 segundo párrafo, Fracción I del penúltimo párrafo del Código Penal para el Estado de Aguascalientes, adicionado mediante Decreto no. 421, publicado en el Periódico Oficial del Estado el día 7 de noviembre de 2016.

- b) Para FICOG. Fondo de Inversiones en Coordinación con otros Órdenes de Gobierno \$140'000,000 que serán destinados para provisiones en el capítulo 6000 Inversión pública que corresponden a recursos fiscales y los cuales se podrán destinar a gasto de capital, con recursos complementarios provenientes del Gobierno Federal, Ayuntamientos y otras organizaciones de la sociedad civil con fines no lucrativos. Por tal motivo, este fondo podrá ser objeto de reasignaciones hacia las demás dependencias o entidades en función de la naturaleza de los convenios respectivos, pudiendo de la misma manera ser reasignado este fondo a los capítulos 2000 Materiales y Suministros, 3000 Servicios Generales y 4000 Transferencias, Asignaciones, Subsidios y Otras Ayudas, siempre y cuando dicho fondo se utilice como contraparte estatal para programas en coordinación con otros órdenes de gobierno.
- c) Los recursos previstos en el capítulo 5000 Bienes Muebles, Inmuebles e Intangibles por un importe de \$50'000,000 de recurso fiscal corresponden a las provisiones del Fondo para Adquisición de Bienes Muebles, Inmuebles e Intangibles, el cual se podrá reasignar a la adquisición de bienes para las Dependencias que contribuyan a mejorar la calidad o cantidad de servicios públicos en beneficio de la ciudadanía.

I.1.4. En **SEDEC. Secretaría de Desarrollo Económico**, el presupuesto asignado incluye lo siguiente:

- a) Los recursos señalados en el capítulo 6000 Inversión pública se destinarán a las provisiones para el Fondo de Desarrollo Económico, los cuales se aplicarán al fomento y promoción de la inversión, el empleo y en general a la actividad económica del Estado; asimismo incluye \$1'500,000 para la creación de un fondo de apoyo por medio de subsidios para proyectos productivos MiPymes y emprendedores, los cuales serán asignados conforme a las Reglas de operación que emita la SEDEC; se incluyen recursos para la creación de un programa de apoyo en el aceleramiento y escalamiento para pequeñas y medianas Empresas, así como también recursos que se destinarán al Fondo de Promoción, Impulso y Fomento al Joven Emprendedor.
- b) El Fondo para Atracción de Inversiones, generación de empleos, sectores estratégicos y diversificación económica a gran escala en el Estado tendrá como fin aportar los recursos, o adquirir bienes e infraestructura necesarias que sirven como estímulo para la atracción de inversiones de gran magnitud, inversiones en sectores estratégicos y diversificación económica, o que

generen empleos a gran escala en el Estado, o que sirvan para continuar materializando los fines antes señalados que hayan iniciado en años anteriores o que comiencen en el ejercicio fiscal 2021.

Para que proceda el estímulo a los proyectos a que se refiere el párrafo anterior, requieren generar una inversión privada mínima en el Estado por la cantidad de \$50,000,000; que estén generando o generen por lo menos quinientos empleos; o que sean proyectos de inversión en sectores estratégicos y diversificación económica en el Estado, en la inteligencia de que tanto el monto de la inversión mínima, como de la cantidad de empleos que se generen podrán realizarse de manera gradual, debiendo en todo caso el Gobernador, a través de la Secretaría de Desarrollo Económico, establecer los plazos para estos efectos y las penas por el incumplimiento de los mismos, así como dar seguimiento al cumplimiento por parte de los inversionistas de los requisitos descritos en este párrafo.

I.1.5. En **SOP. Secretaría de Obras Públicas**, el presupuesto asignado incluye lo siguiente:

- a) Para el PDE. Programa Directo Estatal \$113'800,000 de recurso fiscal correspondientes a Inversión pública, desglosado en las siguientes obras:

DESCRIPCIÓN DE LA OBRA	IMPORTE
<b>Obras de infraestructura y equipamiento</b>	<b>32,000,000</b>
Conservación de carreteras, caminos y vialidades en el Estado	28,000,000
Rehabilitación de edificios públicos de Gobierno del Estado	2,000,000
Stand de la 3a Edad en el perímetro de la Feria Nacional de San Marcos	2,000,000
<b>Gestión y servicios relacionados con la obra pública</b>	<b>77,800,000</b>
Control y seguimiento de las obras de infraestructura bajo la ejecución del Estado 2021 SOP	47,000,000
Servicios relacionados con la obra pública para peritajes de obra, permisos ambientales, licencias de construcción y servicios de publicación de convocatorias para el programa de infraestructura 2021	14,000,000

DESCRIPCIÓN DE LA OBRA	IMPORTE
Estudios y proyectos ejecutivos SOP	4,000,000
Control de calidad del Programa de Obra Pública	8,000,000
Pago de afectaciones por obras de infraestructura en el Estado	4,800,000
<b>Programas y acciones de mejora gubernamental:</b>	<b>4,000,000</b>
Elaboración de cédulas, notas técnicas, análisis costo beneficio y acompañamiento en la gestión de proyectos ante la Federación. IPLANEA	1,000,000
Estudios, proyectos y planes maestros. IPLANEA	3,000,000
<b>TOTAL</b>	<b>113,800,000</b>

- b) Se autoriza que en términos de lo dispuesto por la Ley de Obras Públicas y Servicios Relacionados del Estado de Aguascalientes y la Ley de Presupuesto, en el ejercicio fiscal del año 2021, adicionalmente a los montos antes señalados para Inversión pública, se continúe con la aplicación de los recursos correspondientes a la conclusión del Programa Directo Estatal, aprobados en el Presupuesto de Egresos del Estado de Aguascalientes para el ejercicio fiscal del año 2020, así como de los recursos provenientes del Fondo de Estabilización Estatal.
- c) Para el **FAFEF. Fondo de Aportaciones para el Fortalecimiento de las Entidades Federativas** se estima un importe de \$379'235,000 de aportaciones federales etiquetadas en el capítulo 6000 Inversión pública que se destinarán a los fines previstos en el artículo 47 de la Ley de Coordinación Fiscal y se ejercerán de conformidad al Manual de Lineamientos y Políticas Generales para el Control de los Recursos de las Dependencias y Entidades del Gobierno del Estado de Aguascalientes y demás normatividad aplicable, por lo anterior expuesto se detalla a continuación las obras a gestionar con este recurso:

DESCRIPCION DE LA OBRA	IMPORTE
<b>Obras de infraestructura y equipamiento</b>	<b>349,235,000</b>
Conservación de carreteras, caminos y vialidades en el Estado	50,000,000
Mantenimiento, conservación y/o sustitución de equipo electromecánico en Unidades Médicas del Estado	16,000,000

<b>DESCRIPCION DE LA OBRA</b>	<b>IMPORTE</b>
Rehabilitación y sustitución de Unidades Médicas en el Estado	24,500,000
Reconversión de la Biblioteca Torres Bodet a Biblioteca Infantil y Juvenil, 2a. etapa	6,000,000
Rehabilitación del antiguo Almacén de Carga (Museo Ferrocarrilero) para crear el Centro de Conservación y Difusión del Patrimonio Cultural	5,000,000
Dignificación, acondicionamiento y accesibilidad universal del Centro de Rehabilitación e Integración Social (CRIS), servicios médicos del DIF estatal, 3a etapa	8,200,000
Construcción y rehabilitación del centro de acogimiento residencial para niñas "Casa DIF", 2a etapa	3,000,000
Construcción de Albergue para Adolescentes, primera etapa	4,000,000
Obras de Infraestructura turística en el Estado	36,500,000
Modernización carretera Agostaderito, tramo entre Salto de los Salado - Tanque de los Jimenez, a sección tipo 2, tercera etapa, Km. 14+800 a Km. 17+ 500 (incluye libramiento)	35,000,000
Construcción de colector pluvial Casa Blanca (Héroe Inmortal) 4ta. etapa, Aguascalientes	35,000,000
Obras de infraestructura social en el Estado	10,000,000
Rehabilitación de edificios públicos	10,000,000
Continuación de obras de infraestructura para el flujo continuo de la Av. Aguascalientes	32,500,000
Continuación de obras en Corredor Tres Centurias	42,535,000
Bosque Urbano Cerrito de la Cruz, tercera etapa	4,000,000
Bosque Urbano Héroes Mexicanos	9,000,000
Rehabilitación de caseta en Área Natural Protegida en La Congoja y Casa Verde	1,200,000
Confinamiento de ciclovía COFETRECE - Pocitos, ramal Av. Universidad	2,500,000
Construcción de puente peatonal en localidad Emiliano Zapata	3,800,000
Carretera Sauz - El Zapote - Piedras Chinas, conclusión	10,500,000



DESCRIPCION DE LA OBRA	IMPORTE
<b>Aportación estatal a programas convenidos con la federación:</b>	<b>30,000,000</b>
Obras de infraestructura de agua potable, alcantarillado y saneamiento	30,000,000
<b>TOTAL</b>	<b>379,235,000</b>

- d) Para el **FISE. Fondo de Aportaciones para la Infraestructura Social Estatal** \$70'021,000 de aportaciones federales etiquetadas en el capítulo 6000 Inversión pública, que se destinarán a los fines previstos en el artículo 33 de la Ley de Coordinación Fiscal y se ejercerán de conformidad al Manual de Lineamientos y Políticas Generales para el Control de los Recursos de las Dependencias y Entidades del Gobierno del Estado de Aguascalientes y demás normatividad aplicable por lo anterior expuesto se detalla a continuación las obras a gestionar con este recurso:

DESCRIPCIÓN DE LA OBRA	IMPORTE
<b>Obras de infraestructura y equipamiento</b>	<b>70,021,000</b>
Obras de infraestructura básica en el Estado	50,021,000
Obras de infraestructura de agua potable, alcantarillado y saneamiento	20,000,000
<b>TOTAL</b>	<b>70,021,000</b>

- I.1.6. En **SAE. Secretaría de Administración**, el presupuesto asignado incluye lo siguiente:

- a) Para pensiones derivadas de compromisos contractuales del personal retirado de acuerdo a lo establecido en el Clasificador por Objeto del Gasto emitido por CONAC un importe de \$13'400,000 en el capítulo 4000 Transferencias, asignaciones, subsidios y otras ayudas.

- I.1.7. En **CMOV. Coordinación General de Movilidad**

- a) Se incluye un importe por \$132'572,200 para continuar con la disposición de los recursos derivados del endeudamiento contenido en el Decreto Número 63, publicado en el Periódico Oficial del Estado de Aguascalientes el día 10 de diciembre de 2018, y contratado mediante proceso competitivo durante el Ejercicio Fiscal 2019.

I.2. A los **Municipios**, les corresponde un importe estimado de **\$4,147'867,000** por concepto de Recursos Fiscales, Participaciones y Aportaciones quedando distribuidos de la siguiente manera:

<b>DESGLOSE POR MUNICIPIO Y CAPÍTULO DE GASTO</b>			
<b>Municipio / Capítulo de Gasto</b>	<b>No Etiquetado</b>	<b>Etiquetado</b>	<b>Total</b>
<b>Municipio de Aguascalientes</b>	<b>1,568'686,800</b>	<b>830'126,000</b>	<b>2,398'812,800</b>
8000 Participaciones y aportaciones	1,568'686,800	830'126,000	2,398'812,800
<b>Municipio de Calvillo</b>	<b>130'819,900</b>	<b>91'083,000</b>	<b>221'902,900</b>
8000 Participaciones y aportaciones	130'819,900	91'083,000	221'902,900
<b>Municipio de Jesús María</b>	<b>217'976,900</b>	<b>124'420,000</b>	<b>342'396,900</b>
8000 Participaciones y aportaciones	217'976,900	124'420,000	342'396,900
<b>Municipio de San Francisco de los Romo</b>	<b>109'328,500</b>	<b>49'808,000</b>	<b>159'136,500</b>
8000 Participaciones y aportaciones	109'328,500	49'808,000	159'136,500
<b>Municipio de Asientos</b>	<b>96'550,800</b>	<b>76'920,000</b>	<b>173'470,800</b>
8000 Participaciones y aportaciones	96'550,800	76'920,000	173'470,800
<b>Municipio de Cosío</b>	<b>83'994,700</b>	<b>24'058,000</b>	<b>108'052,700</b>
8000 Participaciones y aportaciones	83'994,700	24'058,000	108'052,700
<b>Municipio de El Llano</b>	<b>73'969,500</b>	<b>37'485,000</b>	<b>111'454,500</b>
8000 Participaciones y aportaciones	73'969,500	37'485,000	111'454,500
<b>Municipio de Pabellón de Arteaga</b>	<b>103'323,400</b>	<b>53'343,000</b>	<b>156'666,400</b>
8000 Participaciones y aportaciones	103'323,400	53'343,000	156'666,400
<b>Municipio de Rincón de Romos</b>	<b>113'659,700</b>	<b>77'951,000</b>	<b>191'610,700</b>

<b>DESGLOSE POR MUNICIPIO Y CAPÍTULO DE GASTO</b>			
<b>Municipio / Capítulo de Gasto</b>	<b>No Etiquetado</b>	<b>Etiquetado</b>	<b>Total</b>
8000 Participaciones y aportaciones	113'659,700	77'951,000	191'610,700
<b>Municipio de San José de Gracia</b>	<b>156'806,400</b>	<b>18'337,000</b>	<b>175'143,400</b>
8000 Participaciones y aportaciones	156'806,400	18'337,000	175'143,400
<b>Municipio de Tepezalá</b>	<b>75'204,400</b>	<b>34'015,000</b>	<b>109'219,400</b>
8000 Participaciones y aportaciones	75'204,400	34'015,000	109'219,400
<b>Total</b>	<b>\$2,730'321,000</b>	<b>\$1,417'546,000</b>	<b>\$4,147'867,000</b>

- I.3. Para **Subsidios** Estatales se prevén erogaciones por un importe de **\$39'743,000** que se asignan para el desarrollo de actividades prioritarias de interés general, así como para apoyar a particulares, organismos e instituciones no gubernamentales, para la investigación y desarrollo de tecnología, comercio, industria, promoción cultural y/o religiosa, combate a la pobreza, apoyo a personas con capacidades diferentes, atención a personas indigentes y de la tercera edad, niños y jóvenes en situación extrema, combate a las adicciones, entre otros, conforme lo siguiente:

<b>DESGLOSE POR SUBSIDIO Y CAPÍTULO DE GASTO</b>			
<b>Ente / Capítulo de Gasto</b>	<b>No Etiquetado</b>	<b>Etiquetado</b>	<b>Total</b>
<b>Instituciones u Organizaciones de la Sociedad Civil</b>	<b>35'000,000</b>	<b>0</b>	<b>35'000,000</b>
4000 Transferencias, asignaciones, subsidios y otras ayudas	35'000,000	0	35'000,000
<b>INDETEC. Instituto para el Desarrollo Técnico de las Haciendas Públicas</b>	<b>707,000</b>	<b>0</b>	<b>707,000</b>
4000 Transferencias, asignaciones, subsidios y otras ayudas	707,000	0	707,000

<b>DESGLOSE POR SUBSIDIO Y CAPÍTULO DE GASTO</b>			
<b>Ente / Capítulo de Gasto</b>	<b>No Etiquetado</b>	<b>Etiquetado</b>	<b>Total</b>
<b>SUTEMA. Sindicato Único de Trabajadores del Estado y Municipios de Aguascalientes</b>	<b>851,000</b>	<b>0</b>	<b>851,000</b>
4000 Transferencias, asignaciones, subsidios y otras ayudas	851,000	0	851,000
<b>Delegación de la Secretaría de Relaciones Exteriores en el Estado</b>	<b>3'110,000</b>	<b>0</b>	<b>3'110,000</b>
4000 Transferencias, asignaciones, subsidios y otras ayudas	3'110,000	0	3'110,000
<b>CORETT. Comité para la Regularización de la Tenencia de la Tierra</b>	<b>75,000</b>	<b>0</b>	<b>75,000</b>
4000 Transferencias, asignaciones, subsidios y otras ayudas	75,000	0	75,000
<b>Total</b>	<b>\$39'743,000</b>	<b>0</b>	<b>\$39'743,000</b>

I.3.1. Los recursos asignados a **Instituciones u Organizaciones de la Sociedad Civil**, serán distribuidos en cumplimiento a lo establecido en la Ley de Fomento a las Organizaciones de la Sociedad Civil del Estado de Aguascalientes y su reglamento correspondiente.

**II. Al Poder Legislativo** se le asigna el presupuesto siguiente:

<b>Poder / Capítulo de Gasto</b>	<b>No Etiquetado</b>	<b>Etiquetado</b>	<b>Total</b>
<b>Congreso del Estado</b>	<b>206'084,000</b>	<b>0</b>	<b>206'084,000</b>
4000 Transferencias, asignaciones, subsidios y otras ayudas	206'084,000	0	206'084,000
<b>Total</b>	<b>\$206'084,000</b>	<b>0</b>	<b>\$206'084,000</b>

**III. Al Poder Judicial se le asigna el presupuesto siguiente:**

<b>Poder / Capítulo de Gasto</b>	<b>No Etiquetado</b>	<b>Etiquetado</b>	<b>Total</b>
<b>Supremo Tribunal de Justicia</b>	<b>504'000,000</b>	<b>0</b>	<b>504'000,000</b>
4000 Transferencias, asignaciones, subsidios y otras ayudas	504'000,000	0	504'000,000
<b>Total</b>	<b>\$504'000,000</b>	<b>0</b>	<b>\$504'000,000</b>

El Supremo Tribunal de Justicia podrá hacer uso para su operación, de los recursos que obtiene directamente por recuperación de los servicios que presta a los particulares, mismos que deberá incluir en sus informes de ingresos y egresos correspondientes.

**IV.-** El presupuesto total de los **Órganos Autónomos**, equivale a **\$735'815,500** de los que corresponde un importe de **\$6'570,000** a la fuente de financiamiento de **ingresos propios** del gasto público estatal informados en la Ley de Ingresos del 2021 en el Artículo 1º y los cuales son recaudados, ejercidos y administrados directamente por ellos, no obstante, a ello enseguida se muestra la distribución total de los recursos:

<b>DESGLOSE DE LOS ÓRGANOS AUTÓNOMOS Y CAPÍTULO DE GASTO</b>			
<b>Descripción</b>	<b>No Etiquetado</b>	<b>Etiquetado</b>	<b>Total</b>
<b>OSF. Órgano Superior de Fiscalización</b>	<b>32'273,000</b>	<b>0</b>	<b>32'273,000</b>
4000 Transferencias, asignaciones, subsidios y otras ayudas	32'273,000	0	32'273,000
<b>TEE. Tribunal Electoral del Estado</b>	<b>16'510,000</b>	<b>0</b>	<b>16'510,000</b>
4000 Transferencias, asignaciones, subsidios y otras ayudas	16'510,000	0	16'510,000
<b>CEDH. Comisión Estatal de Derechos Humanos</b>	<b>19'698,000</b>	<b>0</b>	<b>19'698,000</b>

<b>DESGLOSE DE LOS ÓRGANOS AUTÓNOMOS Y CAPÍTULO DE GASTO</b>			
4000 Transferencias, asignaciones, subsidios y otras ayudas	19'698,000	0	19'698,000
<b>ITEA. Instituto de Transparencia del Estado de Aguascalientes</b>	<b>23'183,000</b>	<b>0</b>	<b>23'183,000</b>
4000 Transferencias, asignaciones, subsidios y otras ayudas	23'183,000	0	23'183,000
<b>IEE. Instituto Estatal Electoral</b>	<b>68'755,000</b>	<b>0</b>	<b>68'755,000</b>
4000 Transferencias, asignaciones, subsidios y otras ayudas	68'755,000	0	68'755,000
<b>IEE. Financiamiento Público a Partidos Políticos</b>	<b>75'937,500</b>	<b>0</b>	<b>75'937,500</b>
4000 Transferencias, asignaciones, subsidios y otras ayudas	75'937,500	0	75'937,500
<b>FGEA. Fiscalía General del Estado de Aguascalientes</b>	<b>499'459,000</b>	<b>0</b>	<b>499'459,000</b>
4000 Transferencias, asignaciones, subsidios y otras ayudas	499'459,000	0	499'459,000
<b>Total</b>	<b>\$735'815,500</b>	<b>0</b>	<b>\$735'815,500</b>

IV.1. En el **TEE. Tribunal Estatal Electoral**, se considera lo siguiente:

- a) La remuneración neta de los Magistrados que integran el Tribunal Estatal Electoral no podrá ser mayor a la establecida para el Gobernador del Estado, en los términos de la Ley de Remuneraciones de los Servidores Públicos para el Estado de Aguascalientes y sus Municipios.
- b) Al **IEE. Instituto Estatal Electoral**, le corresponden \$144'692,500 de los cuales \$68'755,000 se destinarán en su totalidad a complementar la operación y equipamiento y \$75'937,500 para Financiamiento Público a Partidos Políticos en base al Acuerdo del Consejo General del IEE Anexo 13.

V. El Presupuesto total de las **Entidades** equivale a **\$15,597'451,100** de los que corresponden \$1,195'807,000 a la fuente de financiamiento de **ingresos propios** del gasto público estatal informados en la Ley de Ingresos del 2021 en el Artículo 1º y los cuales son recaudados, ejercidos y administrados directamente por ellos, no obstante, a ello enseguida se muestra la distribución total de los recursos:

<b>DESGLOSE POR ENTIDAD Y CAPÍTULO DE GASTO</b>			
<b>Descripción</b>	<b>No Etiquetado</b>	<b>Etiquetado</b>	<b>Total</b>
<b>IESPA. Instituto Estatal de Seguridad Pública de Aguascalientes</b>	<b>23'308,000</b>	<b>0</b>	<b>23'308,000</b>
4000 Transferencias, asignaciones, subsidios y otras ayudas	23'308,000	0	23'308,000
<b>ISSSPEA. Instituto de Seguridad y Servicios Sociales para los Servidores Públicos del Estado de Aguascalientes</b>	<b>489'149,000</b>	<b>0</b>	<b>489'149,000</b>
4000 Transferencias, asignaciones, subsidios y otras ayudas	489'149,000	0	489'149,000
<b>DIF. Sistema para el Desarrollo Integral de la Familia</b>	<b>203'025,000</b>	<b>124'331,000</b>	<b>327'356,000</b>
4000 Transferencias, asignaciones, subsidios y otras ayudas	203'025,000	124'331,000	327'356,000
<b>IADPEA. Instituto de Asesoría y Defensoría Pública del Estado de Aguascalientes</b>	<b>29'639,000</b>	<b>0</b>	<b>29'639,000</b>
4000 Transferencias, asignaciones, subsidios y otras ayudas	29'639,000	0	29'639,000

<b>DESGLOSE POR ENTIDAD Y CAPÍTULO DE GASTO</b>			
<b>Descripción</b>	<b>No Etiquetado</b>	<b>Etiquetado</b>	<b>Total</b>
<b>IAM. Instituto Aguascalentense de las Mujeres</b>	<b>13'556,000</b>	<b>0</b>	<b>13'556,000</b>
4000 Transferencias, asignaciones, subsidios y otras ayudas	13'556,000	0	13'556,000
<b>IAJU. Instituto Aguascalentense de la Juventud</b>	<b>16'523,000</b>	<b>0</b>	<b>16'523,000</b>
4000 Transferencias, asignaciones, subsidios y otras ayudas	16'523,000	0	16'523,000
<b>IVSOP. Instituto de Vivienda Social y Ordenamiento de la Propiedad del Estado</b>	<b>102'375,000</b>	<b>0</b>	<b>102'375,000</b>
4000 Transferencias, asignaciones, subsidios y otras ayudas	102'375,000	0	102'375,000
<b>PROESPA. Procuraduría Estatal de Protección al Ambiente</b>	<b>30'521,000</b>	<b>0</b>	<b>30'521,000</b>
4000 Transferencias, asignaciones, subsidios y otras ayudas	30'521,000	0	30'521,000
<b>INAGUA. Instituto del Agua del Estado</b>	<b>256'254,000</b>	<b>8'454,000</b>	<b>264'708,000</b>
4000 Transferencias, asignaciones, subsidios y otras ayudas	256'254,000	8'454,000	264'708,000
<b>IDSCEA. Instituto para el Desarrollo de la Sociedad del Conocimiento del Estado de Aguascalientes</b>	<b>46'155,000</b>	<b>0</b>	<b>46'155,000</b>



<b>DESGLOSE POR ENTIDAD Y CAPÍTULO DE GASTO</b>			
<b>Descripción</b>	<b>No Etiquetado</b>	<b>Etiquetado</b>	<b>Total</b>
4000 Transferencias, asignaciones, subsidios y otras ayudas	46'155,000	0	46'155,000
<b>PFNSM. Patronato de la Feria Nacional de San Marcos</b>	<b>89'354,000</b>	<b>0</b>	<b>89'354,000</b>
4000 Transferencias, asignaciones, subsidios y otras ayudas	89'354,000	0	89'354,000
<b>IEA. Instituto de Educación de Aguascalientes</b>	<b>767'501,700</b>	<b>6,816'519,000</b>	<b>7,584'020,700</b>
4000 Transferencias, asignaciones, subsidios y otras ayudas	767'501,700	6,816'519,000	7,584'020,700
<b>CECYTEA. Colegio de Estudios Científicos y Tecnológicos del Estado de Aguascalientes.</b>	<b>194'810,000</b>	<b>160'000,000</b>	<b>354'810,000</b>
4000 Transferencias, asignaciones, subsidios y otras ayudas	194'810,000	160'000,000	354'810,000
<b>ENA. Escuela Normal de Aguascalientes</b>	<b>31'694,000</b>	<b>0</b>	<b>31'694,000</b>
4000 Transferencias, asignaciones, subsidios y otras ayudas	31'694,000	0	31'694,000
<b>INEPJA. Instituto para la Educación de las Personas Jóvenes y Adultas del Estado de Aguascalientes</b>	<b>15'869,000</b>	<b>51'149,000</b>	<b>67'018,000</b>
4000 Transferencias, asignaciones, subsidios y otras ayudas	15'869,000	51'149,000	67'018,000

<b>DESGLOSE POR ENTIDAD Y CAPÍTULO DE GASTO</b>			
<b>Descripción</b>	<b>No Etiquetado</b>	<b>Etiquetado</b>	<b>Total</b>
<b>CEPTEA. Colegio de Educación Profesional Técnica del Estado de Aguascalientes.</b>	<b>34'826,000</b>	<b>82'825,000</b>	<b>117'651,000</b>
4000 Transferencias, asignaciones, subsidios y otras ayudas	34'826,000	82'825,000	117'651,000
<b>UAA. Universidad Autónoma de Aguascalientes</b>	<b>429'299,000</b>	<b>875'000,000</b>	<b>1,304'299,000</b>
4000 Transferencias, asignaciones, subsidios y otras ayudas	429'299,000	875'000,000	1,304'299,000
<b>UTA. Universidad Tecnológica de Aguascalientes</b>	<b>75'052,600</b>	<b>51'777,600</b>	<b>126'830,200</b>
4000 Transferencias, asignaciones, subsidios y otras ayudas	75'052,600	51'777,600	126'830,200
<b>UTNA. Universidad Tecnológica del Norte de Aguascalientes</b>	<b>64'934,400</b>	<b>32'558,400</b>	<b>97'492,800</b>
4000 Transferencias, asignaciones, subsidios y otras ayudas	64'934,400	32'558,400	97'492,800
<b>UPA. Universidad Politécnica de Aguascalientes</b>	<b>73'362,000</b>	<b>27'000,000</b>	<b>100'362,000</b>
4000 Transferencias, asignaciones, subsidios y otras ayudas	73'362,000	27'000,000	100'362,000
<b>ICA. Instituto Cultural de Aguascalientes</b>	<b>261'505,000</b>	<b>0</b>	<b>261'505,000</b>
4000 Transferencias, asignaciones, subsidios y otras ayudas	261'505,000	0	261'505,000

<b>DESGLOSE POR ENTIDAD Y CAPÍTULO DE GASTO</b>			
<b>Descripción</b>	<b>No Etiquetado</b>	<b>Etiquetado</b>	<b>Total</b>
<b>IDEA. Instituto del Deporte del Estado de Aguascalientes</b>	<b>187'407,000</b>	<b>0</b>	<b>187'407,000</b>
4000 Transferencias, asignaciones, subsidios y otras ayudas	187'407,000	0	187'407,000
<b>RYTA. Radio y Televisión de Aguascalientes</b>	<b>52'824,000</b>	<b>0</b>	<b>52'824,000</b>
4000 Transferencias, asignaciones, subsidios y otras ayudas	52'824,000	0	52'824,000
<b>Universidad Tecnológica Metropolitana de Aguascalientes</b>	<b>13'545,100</b>	<b>3'707,200</b>	<b>17'252,300</b>
4000 Transferencias, asignaciones, subsidios y otras ayudas	13'545,100	3'707,200	17'252,300
<b>ICTEA. Instituto de Capacitación para el Trabajo del Estado de Aguascalientes</b>	<b>33'276,000</b>	<b>27'500,000</b>	<b>60'776,000</b>
4000 Transferencias, asignaciones, subsidios y otras ayudas	33'276,000	27'500,000	60'776,000
<b>ISSEA. Instituto de Servicios de Salud del Estado de Aguascalientes</b>	<b>1,142'758,200</b>	<b>2,327'679,000</b>	<b>3,470'437,200</b>
4000 Transferencias, asignaciones, subsidios y otras ayudas	1,142'758,200	2,327'679,000	3,470'437,200
<b>COESAMED. Comisión Estatal de Arbitraje Médico</b>	<b>5'351,000</b>	<b>0</b>	<b>5'351,000</b>

<b>DESGLOSE POR ENTIDAD Y CAPÍTULO DE GASTO</b>			
<b>Descripción</b>	<b>No Etiquetado</b>	<b>Etiquetado</b>	<b>Total</b>
4000 Transferencias, asignaciones, subsidios y otras ayudas	5'351,000	0	5'351,000
<b>Universidad Tecnológica el Retoño</b>	<b>22'566,800</b>	<b>15'780,800</b>	<b>38'347,600</b>
4000 Transferencias, asignaciones, subsidios y otras ayudas	22'566,800	15'780,800	38'347,600
<b>Universidad Tecnológica de Calvillo</b>	<b>11'064,000</b>	<b>8'176,000</b>	<b>19'240,000</b>
4000 Transferencias, asignaciones, subsidios y otras ayudas	11'064,000	8'176,000	19'240,000
<b>IIFEA. Instituto de Infraestructura Física Educativa del Estado de Aguascalientes.</b>	<b>41'972,300</b>	<b>186'994,000</b>	<b>228'966,300</b>
4000 Transferencias, asignaciones, subsidios y otras ayudas	41'972,300	186'994,000	228'966,300
<b>SESEA. Secretaría Ejecutiva del Sistema Estatal Anticorrupción</b>	<b>16'205,000</b>	<b>0</b>	<b>16'205,000</b>
4000 Transferencias, asignaciones, subsidios y otras ayudas	16'205,000	0	16'205,000
<b>Operadora de Fideicomisos del Estado de Aguascalientes, S.A. de C.V.</b>	<b>22'318,000</b>	<b>0</b>	<b>22'318,000</b>
4000 Transferencias, asignaciones, subsidios y otras ayudas	22'318,000	0	22'318,000
<b>Total</b>	<b>\$4,798'000,100</b>	<b>\$10,799'451,000</b>	<b>\$15,597'451,100</b>

V.1. El **ISSSSPEA. Instituto de Seguridad y Servicios Sociales para los Servidores Públicos del Estado de Aguascalientes**, con fundamento en lo establecido en el artículo 5, fracción V de la Ley de Disciplina, se adjunta el Anexo 17 que contiene el Formato 8 Informe sobre Estudios Actuariales – LDF y la Valuación Actuarial de la Ley de Pensiones del ISSSSPEA.

V.2. El **IDSCEA. Instituto para el Desarrollo de la Sociedad del Conocimiento del Estado de Aguascalientes**, el presupuesto asignado incluye:

- a) Para el Fideicomiso de Fondo de Becas para Estudiantes de Instituciones Públicas de Educación Superior en el Estado de Aguascalientes \$10'000,000 de recursos federales de participaciones.

V.3. El **IEA. Instituto de Educación de Aguascalientes**, el presupuesto asignado incluye lo siguiente:

- a) Dentro del recurso federal de participaciones se incluyen \$30'000,000 para el programa de Telebachillerato Comunitario y \$1'000,000 para el Programa de Denuncias de Acoso Escolar de manera electrónica y herramientas digitales.
- b) Con base a lo establecido en el artículo 61, fracción II, inciso a y 73 de la Ley General de Contabilidad Gubernamental, diversos artículos de la Ley de Coordinación Fiscal y obligaciones de transparencia, se adjunta en el presente Decreto el Anexo 2a que contiene el Desglose de plazas del Magisterio, así como el Anexo 2b que contiene el Tabulador docente del IEA.

V.4. El **IIFEA. Instituto de Infraestructura Física del Estado de Aguascalientes**, el presupuesto asignado incluye lo siguiente:

- a) Los Fondos de infraestructura física del nivel de educación básica, media superior y superior en su modalidad universitaria provenientes de recursos federales de aportaciones tendrán la característica de transferencias a favor del IIFEA, el cual será responsable de su ejercicio de conformidad a las disposiciones aplicables y se destinarán a los fines previstos en el artículo 40 de la Ley de Coordinación Fiscal en lo relativo a construcción, equipamiento y rehabilitación de infraestructura física y constituyen el 100% de los recursos estimados a recibir por el Gobierno Federal. Por lo que, una vez que en el transcurso del ejercicio fiscal 2021 se reciba por parte de la Secretaría de Educación Pública la notificación oficial de la distribución definitiva de estos tres fondos entre las diferentes instituciones educativas, el IIFEA procederá a ejecutar los proyectos autorizados por la SEP.

V.5. El **ISSEA. Instituto de Servicios de Salud del Estado de Aguascalientes**, el presupuesto asignado incluye lo siguiente:

- a) \$15'369,200 de recursos fiscales que provienen del Impuesto Sobre la Venta Final de Bebidas con Contenido Alcohólico los cuales se destinarán el

cincuenta por ciento a programas de hemodiálisis y el otro a la operación del Hospital de Psiquiatría “Dr. Gustavo León Mojica García”.

- b) Se podrán destinar hasta \$15'583,000 para el “Centro Comunitario de Salud Mental Agua Clara”.
- c) \$3'000,000 para el otorgamiento de Cuidados Paliativos a los enfermos en etapa terminal.
- d) Programa “El Médico en Tu Casa”, de conformidad con lo establecido en la Ley de Salud del Estado de Aguascalientes y la Ley del Instituto de Servicios de Salud del Estado de Aguascalientes.

V.6. El **IAM. Instituto Aguascalentense de las Mujeres**, el presupuesto asignado incluye lo siguiente:

- a) Recursos para dar cumplimiento a las obligaciones precisadas en la Ley de Acceso de las Mujeres a una Vida Libre de Violencia para el Estado de Aguascalientes.

**VI. Los Fideicomisos Públicos**, que tienen como propósito auxiliar al Ejecutivo mediante la realización de actividades prioritarias y se encuentren coordinados por las Dependencias y/o Entidades, les corresponde un importe de **\$516'136,000** de los que corresponden **\$167'097,000** a la fuente de financiamiento de **ingresos propios** del gasto público estatal informados en la Ley de Ingresos del 2021 en el Artículo 1º y los cuales son recaudados, ejercidos y administrados directamente por ellos, no obstante, a ello enseguida se muestra la distribución total de los recursos:

DESGLOSE DE FIDEICOMISOS Y CAPÍTULO DE GASTO			
Descripción	No Etiquetado	Etiquetado	Total
<b>FIADE. Fideicomiso de Inversión y Administración para el Desarrollo Económico del Estado de Aguascalientes</b>	<b>25'420,000</b>	<b>0</b>	<b>25'420,000</b>
6000 Inversión pública	15'420,000	0	15'420,000
7000 Inversiones financieras y otras provisiones	10'000,000	0	10'000,000
<b>FICOTRECE. Fideicomiso Complejo Tres Centurias</b>	<b>32'691,000</b>	<b>0</b>	<b>32'691,000</b>
4000 Transferencias, asignaciones, subsidios y otras ayudas	32'691,000	0	32'691,000

<b>DESGLOSE DE FIDEICOMISOS Y CAPÍTULO DE GASTO</b>			
<b>Descripción</b>	<b>No Etiquetado</b>	<b>Etiquetado</b>	<b>Total</b>
<b>Fideicomiso Fondo Asunción</b>	<b>1,000</b>	<b>0</b>	<b>1,000</b>
4000 Transferencias, asignaciones, subsidios y otras ayudas	1,000	0	1,000
<b>Fideicomiso Fondo Aguascalientes</b>	<b>51,000</b>	<b>0</b>	<b>51,000</b>
4000 Transferencias, asignaciones, subsidios y otras ayudas	51,000	0	51,000
<b>FDIA. Fideicomiso Desarrollos Industriales de Aguascalientes</b>	<b>114'053,000</b>	<b>0</b>	<b>114'053,000</b>
7000 Inversiones financieras y otras provisiones	114'053,000	0	114'053,000
<b>FFOFAE. Fideicomiso Fondo de Fomento Agropecuario del Estado de Aguascalientes</b>	<b>77'500,000</b>	<b>7'000,000</b>	<b>84'500,000</b>
4000 Transferencias, asignaciones, subsidios y otras ayudas	77'500,000	7'000,000	84'500,000
<b>Fideicomiso Fondo de Vivienda para el Magisterio de Aguascalientes</b>	<b>875,000</b>	<b>0</b>	<b>875,000</b>
4000 Transferencias, asignaciones, subsidios y otras ayudas	875,000	0	875,000
<b>SIFIA. Sistema de Financiamiento de Aguascalientes</b>	<b>239'172,000</b>	<b>0</b>	<b>239'172,000</b>
7000 Inversiones financieras y otras provisiones	239'172,000	0	239'172,000
<b>Fideicomiso de Fondo de Becas para Estudiantes de Instituciones Públicas de</b>	<b>600,000</b>	<b>0</b>	<b>600,000</b>

DESGLOSE DE FIDEICOMISOS Y CAPÍTULO DE GASTO			
Descripción	No Etiquetado	Etiquetado	Total
<b>Educación Superior Ubicadas en el Estado de Aguascalientes.</b>			
4000 Transferencias, asignaciones, subsidios y otras ayudas	600,000	0	600,000
<b>Fideicomiso No. 2259 BRT Sistema Integrado de Transporte Metropolitano para la Ciudad de Aguascalientes</b>	<b>2'280,000</b>	<b>0</b>	<b>2'280,000</b>
7000 Inversiones financieras y otras provisiones	2'280,000	0	2'280,000
<b>Fideicomiso de Enfermos Renales</b>	<b>11'330,000</b>	<b>0</b>	<b>11'330,000</b>
4000 Transferencias, asignaciones, subsidios y otras ayudas	11'330,000	0	11'330,000
<b>Fondo de Atención a Víctimas del Delito</b>	<b>2'163,000</b>	<b>0</b>	<b>2'163,000</b>
4000 Transferencias, asignaciones, subsidios y otras ayudas	2'163,000	0	2'163,000
<b>Fondo para Víctimas de Accidentes</b>	<b>3'000,000</b>	<b>0</b>	<b>3'000,000</b>
4000 Transferencias, asignaciones, subsidios y otras ayudas	3'000,000	0	3'000,000
<b>Total</b>	<b>\$509'136,000</b>	<b>\$7'000,000</b>	<b>\$516'136,000</b>

VI.1. El **SIFIA. Sistema de Financiamiento de Aguascalientes**, el presupuesto asignado incluye lo siguiente:

- a) De la recaudación del Impuesto sobre Negocios Jurídicos e Instrumentos Notariales \$6'705,000 en el capítulo 7000 Inversiones financieras y otras provisiones que provienen de recursos fiscales, los cuales se destinarán a los programas de apoyo a las micro, pequeñas y medianas empresas.



- b) Los recursos provenientes de la recaudación estimada del Impuesto Sobre Nómina para el año 2021 se destinarán en gran parte a los programas de crédito dirigidos a las MIPyMES, emprendedores, créditos empresariales y los programas de subsidios productivos, dentro de los fines del fideicomiso, los cuales serán otorgados conforme a la necesidad de cada micro, pequeña o mediana empresa de acuerdo a lo establecido en el contrato de Fideicomiso y las reglas de operación que emita el Comité Técnico del propio Fideicomiso.
- c) Dentro de los recursos fiscales y de acuerdo a la disposición presupuestal que se tenga, se operarán los programas de apoyos económicos no retornables para unidades de negocios tradicionales del Estado, créditos y apoyos para afectados de manera temporal por la realización de alguna obra pública que realice el Gobierno del Estado, con tasas y condiciones preferenciales.

VI.2. Para financiar el **FFOFAE. Fideicomiso Fondo de Fomento Agropecuario del Estado de Aguascalientes** se consideran \$84'500,000 de los cuales \$2'500,000 son de recursos propios, \$75'000,000 de recursos fiscales y \$7'000,000 estimados en convenios federales.

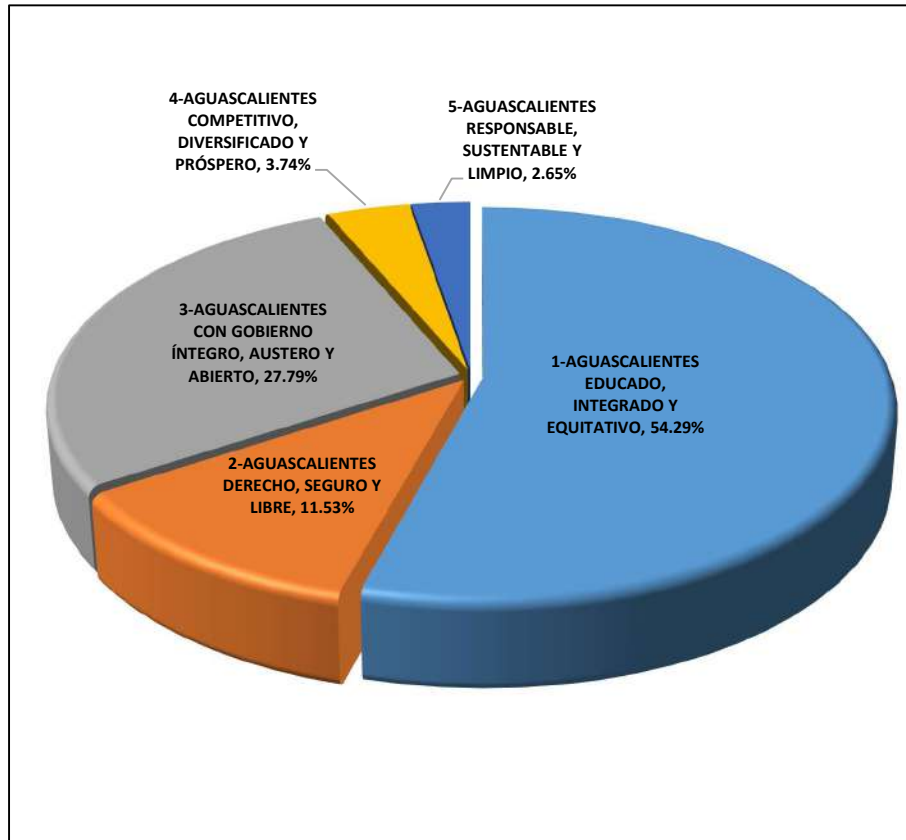
VI.3. El **Fideicomiso de Enfermos Renales**, con recursos federales de participaciones que se destinará para la realización de trasplantes renales, así como para Kits de Hemodiálisis.

VI.4. El **Fondo de Atención a Víctimas u Ofendidos del Delito**, con recursos federales de participaciones que se destinará a los fines previstos en la Ley de Atención y Protección a la Víctima y al Ofendido para el Estado de Aguascalientes.

VI.5 En el **Fondo para Víctimas de Accidentes**, con recursos federales de participaciones que se destinará para los fines previstos en la fracción II del artículo 977 del Código de Ordenamiento Territorial, Desarrollo Urbano y Vivienda para el Estado de Aguascalientes.

Enseguida se presenta la distribución de la información presupuestal la cual refleja los objetivos prioritarios del Plan Estatal de Desarrollo:

## DISTRIBUCIÓN DEL PRESUPUESTO EJES DEL PLAN DE DESARROLLO ESTATAL



**Artículo 10.** El Presupuesto de Egresos del Estado, se distribuye a tercer nivel, conforme al **Clasificador por Objeto del Gasto** emitido por el CONAC, el cual se presenta en el Anexo 6, no obstante, en este apartado se presenta a nivel capítulo:

DESGLOSE POR CAPÍTULO DE GASTO			
Descripción	No Etiquetado	Etiquetado	Total
1000 Servicios personales	1,899'311,000	0	1,899'311,000
2000 Materiales y suministros	197'399,200	37'178,400	234'577,600
3000 Servicios generales	668'276,200	37'353,300	705'629,500

<b>DESGLOSE POR CAPÍTULO DE GASTO</b>			
<b>Descripción</b>	<b>No Etiquetado</b>	<b>Etiquetado</b>	<b>Total</b>
4000 Transferencias, asignaciones, subsidios y otras ayudas	6,691'527,600	10,812'149,000	17,503'676,600
5000 Bienes muebles, inmuebles e intangibles	166'945,900	92'261,500	259'207,400
6000 Inversión pública	470'891,100	479'881,800	950'772,900
7000 Inversiones financieras y otras provisiones	398'418,000	0	398'418,000
8000 Participaciones y aportaciones	2,730'321,000	1,417'546,000	4,147'867,000
9000 Deuda pública	378'693,000	0	378'693,000
<b>Total</b>	<b>\$13,601'783,000</b>	<b>\$12,876'370,000</b>	<b>\$26,478'153,000</b>

**Artículo 11.** La **Clasificación por Tipo de Gasto**, de acuerdo con los criterios emitidos por el CONAC, se presenta en el Anexo 7.

**Artículo 12.** La **Clasificación Funcional** del Gasto de conformidad con los criterios emitidos por el CONAC, se presenta en el Anexo 8.

**Artículo 13.** La **Clasificación Programática** emitida por el CONAC, se presenta en el Anexo 9

### **CAPÍTULO III**

#### **De la Transparencia Presupuestaria**

**Artículo 14.** Para fines de transparencia fiscal y rendición de cuentas en cumplimiento al Artículo 134 de la Constitución Políticas de los Estados Unidos Mexicanos, en cumplimiento a la legislación aplicable en la materia, el Gobernador a través de la SEFI, enuncia los Anexos que forman parte del presente Decreto, los cuales son información complementaria del Presupuesto de Egresos del Estado, siendo los siguientes:

**Anexo 1,** Riesgos Relevantes para las Finanzas Públicas del Estado.

**Anexo 2a,** Desglose de Plazas del Magisterio.

**Anexo 2b,** Tabulador Docente.

- Anexo 3**, Información Adicional de Deuda Pública.
- Anexo 4**, Clasificación por Fuente de Financiamiento.
- Anexo 5**, Clasificación Administrativa.
- Anexo 6**, Clasificación por Objeto del Gasto.
- Anexo 7**, Clasificación por Tipo de Gasto.
- Anexo 8**, Clasificación Funcional del Gasto.
- Anexo 9**, Clasificación Programática.
- Anexo 10**, Formatos:
  - 7b. Proyecciones de Egresos 2021 – 2026.
  - 7d. Resultados de Egresos 2015 – 2020.
- Anexo 11a**, Desglose de Recursos Fiscales por Municipio y Partida Específica de Gasto
- Anexo 11b**, Desglose de Participaciones por Municipio y Partida Específica del Gasto
- Anexo 11c**, Desglose de Aportaciones por Municipio y Partida Específica de Gasto
- Anexo 12**, Compromisos Plurianuales
- Anexo 13**, Estimado para el Financiamiento Público a los Partidos Políticos
- Anexo 14**, Detalle de Proyectos por Fuente de Financiamiento
- Anexo 15**, Tabulador de Remuneraciones
- Anexo 16**, Número de Plazas del Sector Central
- Anexo 17**, Formato 8 Informe Sobre Estudios Actuariales - LDF
- Anexo 18**, Anexo Transversal Erogaciones para la Igualdad entre Hombres y Mujeres
- Anexo 19**, Anexo Transversal Recursos para la Atención de Niños, Niñas y Adolescentes
- Anexo 20**, Anexo Transversal de Recursos para Atención de Grupos Vulnerables
- Anexo 21**, Anexo Transversal de Erogaciones para el Desarrollo de los Jóvenes
- Anexo 22**, Anexo Transversal Desarrollo Rural Sustentable
- Anexo 23**, Relación de los Fideicomisos Públicos de la Administración Pública Estatal.
- Anexo 24**, Relación de los Fideicomisos Públicos con su respectivo saldo patrimonial.

**TÍTULO TERCERO**  
**DE LOS RECURSOS FEDERALES**  
**CAPÍTULO PRIMERO**  
**De los Recursos Provenientes de la Federación**

**Artículo 15.** El importe total estimado de recursos provenientes de la federación es por \$22,679'238,000, quedando distribuidos de la siguiente manera:

### TOTAL DE RECURSOS FEDERALES POR FUENTE DE FINANCIAMIENTO

Concepto	Importe
Participaciones	9,802,868,000
Aportaciones	11,059,791,000
Convenios	1,816,579,000
<b>Total</b>	<b>22,679,238,000</b>

Del total de recursos federales sin considerar los recursos fiscales estimados, a los municipios les corresponde el importe de \$4,142,196,000, los cuales se desglosan de la siguiente manera:

DISTRIBUCIÓN DE RECURSOS FEDERALES POR FUENTE			
Municipio	Participaciones	Aportaciones	Total
Municipio de Aguascalientes	1,565'374,800	830'126,000	2,395'500,800
Municipio de Asientos	96'218,800	76'920,000	173'138,800
Municipio de Calvillo	130'498,900	91'083,000	221'581,900
Municipio de Cosío	83'870,700	24'058,000	107'928,700
Municipio de El Llano	73'814,500	37'485,000	111'299,500
Municipio de Jesús María	217'482,900	124'420,000	341'902,900
Municipio de Pabellón de Arteaga	103'110,400	53'343,000	156'453,400
Municipio de Rincón de Romos	113'357,700	77'951,000	191'308,700
Municipio de San Francisco de los Romo	109'125,500	49'808,000	158'933,500
Municipio de San José de Gracia	156'717,400	18'337,000	175'054,400
Municipio de Tepezalá	75'078,400	34'015,000	109'093,400
<b>Total</b>	<b>\$2,724'650,000</b>	<b>\$1,417'546,000</b>	<b>\$4,142'196,000</b>

## PARTICIPACIONES

**Artículo 16.** Del total estimado de participaciones federales para los Municipios (Anexo 11b) importan un total de \$2,724,650,000 que provienen de la proporción de los ingresos federales aplicables que reciben los Estados y los Municipios por su adhesión al Pacto Federal y al Sistema de Coordinación Fiscal, calculada de la manera establecida en la Ley de Coordinación Fiscal; por lo que, la estimación de la distribución de las participaciones a los Municipios es de conformidad a lo establecido en la Ley de Coordinación Fiscal del Estado de Aguascalientes, en la proporción siguiente:

Municipio	%
Municipio de Aguascalientes	57.45%
Municipio de Asientos	3.53%
Municipio de Calvillo	4.79%
Municipio de Cosío	3.08%
Municipio de El Llano	2.71%
Municipio de Jesús María	7.98%
Municipio de Pabellón de Arteaga	3.78%
Municipio de Rincón de Romos	4.16%
Municipio de San Francisco de los Romo	4.01%
Municipio de San José de Gracia	5.75%
Municipio de Tepezalá	2.76%
<b>Total</b>	<b>100.00%</b>

Así mismo, de recurso fiscal se aporta a municipios un importe total de \$5,671,000.00 y los cuales provienen de los conceptos siguientes:

- \$4'591,000 derivados de la recaudación estatal prevista del Impuesto sobre la Venta Final de Bebidas con Contenido Alcohólico.
- \$540,000 del Impuesto Sobre Tenencia o Uso de Vehículos.
- \$540,000 del Fondo Especial para el Fortalecimiento de las Haciendas Municipales.

Se adjunta el (Anexo 11a), en el cual se muestra el desglose de la información antes mencionada.

## APORTACIONES

**Artículo 17.** De las aportaciones estimadas para los Municipios (Anexo 11c), por un importe de \$1'417,546,000 corresponden:

- a) \$507'582,000 para el Fondo de Aportaciones para la Infraestructura Social Municipal (FISM-DF)
- b) \$909'964,000 para el Fondo de Aportaciones para el Fortalecimiento de los Municipios y de las Demarcaciones Territoriales del Distrito Federal (FORTAMUN-DF)

La SEFI realizará la transferencia a los Municipios del Estado, en los términos que establezcan las Leyes Federales, lo dispuesto por la Ley de Coordinación Fiscal, la Ley de Coordinación Fiscal del Estado de Aguascalientes y sus Municipios y las disposiciones legales estatales aplicables.

La distribución de los recursos del FISM-DF y del FORTAMUN-DF que se señalan en esta fracción se realizará de conformidad con lo establecido por los artículos 35 y 38 respectivamente de la Ley de Coordinación Fiscal.

La SEFI publicará en el Periódico Oficial del Estado la distribución definitiva de estos fondos para cada uno de los Municipios del Estado durante el mes de enero de conformidad con las disposiciones legales aplicables.

## CONVENIOS

**Artículo 18.** Las distribuciones de los recursos federales provenientes de convenios a los diferentes ejecutores de gasto, se hará por un importe de \$1'816,579,000 de conformidad con la tabla que se presenta en el primer párrafo del artículo 15 del presente Decreto.

Los convenios a que se hace referencia, tienen por objeto desarrollar las actividades necesarias para la ejecución de programas prioritarios de la administración Estatal.

Dichos convenios cuando corresponda, estarán sujetos a las reglas de operación que publique la Federación para tal efecto y a la normatividad aplicable; y será responsabilidad de los ejecutores del gasto cumplir a cabalidad con lo establecido en estas disposiciones normativas.

Los importes de los recursos federales son estimaciones y están sujetos a la aprobación del Presupuesto de Egresos de la Federación para el ejercicio fiscal 2021, a las modificaciones que durante el Ejercicio Fiscal se aprueben y comuniquen al Gobierno Federal y a las actualizaciones de los coeficientes de distribución aplicados, motivo por el cual, la estimación no significa compromiso de pago definitivo.

**Artículo 19.** Los Ejecutores de Gasto que reciban recursos públicos provenientes de los Fondos de Aportaciones y Convenios Federales serán los únicos responsables de:

I. Administrarlos y ejercerlos en términos de los principios establecidos en el párrafo tercero del artículo 1 del presente Decreto y al artículo 4 de la Ley de Presupuesto, Gasto Público y Responsabilidad Hacendaria del Estado y sus Municipios y demás disposiciones legales en la materia;

II. Informar detalladamente a la CPLAP la aplicación de los recursos en el cumplimiento de los objetivos, metas y resultados de los Programas Presupuestarios, en los términos y periodicidad que ésta determine, de conformidad con lo dispuesto en la Ley de Coordinación Fiscal y demás disposiciones aplicables;

III. Registrar de manera trimestral en el Sistema de Formato Único de la Secretaría de Hacienda y Crédito Público la información relativa al ejercicio de los recursos públicos que se reciban por el Estado y en su caso, por los Municipios, provenientes de la Federación, en términos del artículo 72 de la Ley de Presupuesto, Gasto Público y Responsabilidad Hacendaria del Estado y sus Municipios.

IV. Reintegrar a la Tesorería de la Federación o TESOFE a más tardar el 15 de enero de cada año, las Transferencias federales etiquetadas que, al 31 de diciembre del ejercicio fiscal inmediato anterior, no hayan sido devengadas por sus Entes Públicos.

Sin perjuicio de lo anterior, las Transferencias federales etiquetadas que, al 31 de diciembre del ejercicio fiscal inmediato anterior se hayan comprometido y aquéllas devengadas pero que no hayan sido pagadas, deberán cubrir los pagos respectivos a más tardar durante el primer trimestre del ejercicio fiscal siguiente, o bien, de conformidad con el calendario de ejecución establecido en el convenio correspondiente; una vez cumplido el plazo referido, los recursos remanentes deberán reintegrarse a la Tesorería de la Federación, a más tardar dentro de los 15 días naturales siguientes.

Los reintegros deberán incluir los rendimientos financieros generados.



Los recursos provenientes de Aportaciones estarán sujetos a lo dispuesto en el artículo 25 de la Ley de Coordinación Fiscal, al Decreto de Presupuesto de Egresos de la Federación para el ejercicio fiscal que corresponda y demás normatividad aplicable en la materia.

**Artículo 20.** Para la administración, ejercicio y control de los recursos públicos que, en su caso, reciba el Gobierno del Estado del Fondo de Estabilización de los Ingresos de las Entidades Federativas (FEIEF) o cualquier otro programa de naturaleza análoga, se observará las disposiciones legales, normativas y administrativas aplicables en la materia.

**Artículo 21.** Las Dependencias y Entidades podrán suscribir convenios, acuerdos, anexos o instrumentos jurídicos análogos en los que intervengan la Federación y/o Municipios del Estado para la realización de obras o acciones en las que se establezcan obligaciones financieras a cargo del Estado como contraparte con otros órdenes de gobierno, únicamente en los casos en que cuenten con suficiencia presupuestal emitida por la SEFI.

**Artículo 22.** Los ejecutores del gasto en el ejercicio, control y seguimiento de las Transferencias Federales Etiquetadas que sean transferidas por la SEFI, deberán observar lo establecido en la Ley General de Contabilidad Gubernamental, la Ley Federal de Presupuesto y Responsabilidad Hacendaria, la Ley de Disciplina y en el presente Decreto, así como cumplir con los términos legales que se establezcan en los convenios suscritos con la Federación, las reglas de operación y demás normatividad aplicable en la materia, asimismo, en la integración de los expedientes para la realización de obras y/o acciones con cargo a estos recursos se estará a lo dispuesto en la Ley de Obra, es importante mencionar que la SEFI solo tiene la responsabilidad de transferirlas en los plazos establecidos.

## TÍTULO CUARTO

### DEL EJERCICIO DEL PRESUPUESTO

#### CAPÍTULO I

#### De los Lineamientos para la Administración y Ejercicio del Presupuesto

**Artículo 23.** Las y los titulares de las Dependencias y Entidades, en corresponsabilidad con sus directoras o directores generales administrativos o sus equivalentes de las mismas, en los actos administrativos concernientes al ejercicio de recursos públicos deberán observar las siguientes disposiciones:

I. La SEFI, en apego a sus atribuciones, únicamente será responsable de la autorización de suficiencia presupuestaria, en función de la normatividad específica para la fuente de recursos respectiva y de conformidad con los proyectos y programas presupuestarios;

II. Corresponden bajo su responsabilidad o en su caso la SAE, la realización de los actos administrativos para la contratación de servicios personales, debiendo apearse en todo momento a la estructura orgánica de la Dependencia o Entidad, plazas, tabulador y presupuesto autorizado;

III. Se deberán observar los procedimientos de la normatividad aplicable para la adquisición y contratación de bienes y servicios que se requieran para la ejecución de sus proyectos y programas presupuestarios. Además, dichas adquisiciones deberán de ser congruentes con el programa anual de adquisiciones de bienes y servicios que al inicio del ejercicio fiscal presenten a SAE;

IV. Aplicarán, bajo su responsabilidad, las disposiciones sobre el uso racional y eficiente de los recursos aprobados en el presente Decreto.

Los Poderes Legislativo y Judicial, y los Órganos Autónomos, en el ámbito de sus respectivas competencias, deberán establecer los lineamientos que se requieran a efecto de dar cumplimiento con lo establecido en la presente fracción;

V. Las observaciones por parte de instancias de supervisión, control y fiscalización al ejercicio de los recursos públicos, así como las inconsistencias administrativas que se detecten, respecto a los procedimientos de adjudicación, ejercicio, control y rendición de cuentas, deberán ser solventadas por las y los servidores públicos responsables de cada ejecutor de gasto”.

## ADECUACIONES Y REASIGNACIONES PRESUPUESTARIAS

**Artículo 24.** Se podrán realizar durante el ejercicio fiscal Adecuaciones y Reasignaciones Presupuestarias en las Dependencias y Entidades del Ejecutivo y deberán estar encaminadas a mejorar el cumplimiento de los objetivos de los proyectos y programas presupuestarios, de conformidad a las reglas contenidas en este Presupuesto de Egresos del Estado del ejercicio correspondiente.

- I. Adecuaciones Presupuestarias: Las modificaciones a los calendarios presupuestales, así como las ampliaciones y reducciones al Presupuesto de Egresos, que permitan un mejor cumplimiento de los objetivos y metas de los Programas Presupuestarios a cargo de los Ejecutores de Gasto;
- II. Reasignaciones Presupuestarias: Son las modificaciones al Presupuesto de Egresos del Estado que pueden realizarse, según las reglas contenidas en el Presupuesto de Egresos del Estado del ejercicio correspondiente y que permitan un mejor cumplimiento de los objetivos de los programas a cargo de los Ejecutores de Gasto, en donde los capítulos, conceptos, partidas y Ejecutores del Gasto son disminuidos en sus recursos cuando sirven como origen, y en donde los capítulos, conceptos, partidas y Ejecutores del Gasto tienen incremento de recursos cuando sirven como destino. Las Reasignaciones Presupuestarias podrán ser:
  - a) Reasignaciones presupuestarias internas: son aquellas que se realizan de manera directa por las Dependencias y Entidades las cuales son registradas en el Sistema Integral de Información Financiera (SIIF) y permiten realizar movimientos en el mes actual entre objetos de gasto de un mismo capítulo en diferentes partidas, con la misma fuente de financiamiento, quedando bajo responsabilidad del Administrativo de la Dependencia y Entidad. No se requiere oficio de autorización por parte de la SEFI.
  - b) Reasignaciones presupuestarias externas: son aquellas que permiten realizar movimientos entre los diferentes, proyectos, capítulos, tipo de gasto y objetos del gasto dentro de una misma o diferente ejecutora, que las Dependencias presentan ante la SEFI para autorización, solicitándose mediante oficio turnado de Titular a Titular de la SEFI con la justificación y motivos de los movimientos solicitados, apegándose a las Reglas de Adecuaciones y Reasignaciones presupuestarias establecidas, las cuales deberán quedar registradas en el Sistema Integral de Información Financiera (SIIF) como emitidas. Este tipo de reasignaciones se podrán realizar siempre y cuando se respete el Techo Presupuestal aprobado de la Dependencia y las reglas de reasignaciones presupuestarias establecidas en el presente Decreto.

Tratándose de las reasignaciones presupuestarias externas que pretendan realizar las Entidades del Ejecutivo, mismas que provengan de sus asignaciones presupuestales autorizadas y que de acuerdo con el calendario de ministración aún

no hayan sido transferidas por parte de la SEFI, se presentará ante ésta la solicitud de reasignación para su autorización. Dicha autorización no será requerida para el caso de aquellas reasignaciones presupuestarias externas de recursos que ya hubieren sido transferidos a las Entidades del Ejecutivo, o aquellos provenientes de sus ingresos propios, debiendo únicamente someterlas para aprobación a su Órgano de Gobierno conforme a la fracción II del Artículo 41 de la Ley para el Control de las Entidades Paraestatales del Estado de Aguascalientes, cumpliendo en todo caso con lo señalado en el párrafo anterior.

En lo concerniente a las Dependencias y Entidades, la SEFI determinará las partidas de gasto que podrán ser catalogadas como gastos irreductibles y gastos etiquetados, entendiéndose como aquellas que su asignación presupuestal no será susceptible de modificación alguna, salvo lo siguiente:

- En el caso de los gastos irreductibles la SAE indicará a la SEFI vía electrónica cuando se requieran reasignar el presupuesto aprobado y los cuales serán considerados en función de la circunstancia financiera de la Dependencia;
- Los gastos etiquetados podrán ser modificados solo con autorización de la SEFI;
- Las Transferencias federales etiquetadas.

**Artículo 25.** El Gobernador, para preservar el equilibrio en las finanzas públicas, por conducto de la SEFI, podrá autorizar las adecuaciones y reasignaciones presupuestarias a los montos de los presupuestos de ingresos y egresos aprobados de las Dependencias y Entidades, conforme a los artículos 39 y 40 de la Ley de Presupuesto.

## REGLAS DE ADECUACIONES Y REASIGNACIONES PRESUPUESTARIAS

**Artículo 26.** Las Dependencias y Entidades del Ejecutivo podrán realizar reasignaciones presupuestarias acorde a las siguientes reglas:

I. Reasignaciones dentro de un mismo capítulo:

- a) Podrán realizarse reasignaciones entre diferentes Dependencias y/o Entidades y partidas, respecto de un mismo capítulo.

II. Reasignaciones entre diferentes capítulos:

Podrán realizarse reasignaciones entre diferentes Dependencias y/o Entidades, partidas y capítulos conforme a lo siguiente:

- a) El capítulo 1000 solo podrá ser objeto de reasignación como capítulo de origen. Así mismo podrá ser objeto de reasignación como destino en caso de existir algún Convenio que así lo determine y según las disposiciones conforme al artículo 10 y sexto transitorio de la Ley de Disciplina.
- b) Los capítulos 2000, 3000 y 4000, solo podrán ser objeto de reasignación como origen y destino entre estos mismos capítulos, y podrán ser objeto de reasignación entre los demás capítulos únicamente como origen. Así mismo podrán ser objeto de destino del capítulo 6000 del Fondo de Inversiones en Coordinación con otros Órdenes de Gobierno o los provenientes de convenios federales y de inversión pública tratándose de obras por administración, asimismo del capítulo 7000 del concepto provisiones para contingencias y otras erogaciones especiales.

De igual manera, el capítulo 4000 podrá ser objeto de reasignación como destino teniendo como origen cualquier capítulo, cuando los recursos tengan como finalidad destinarse a:

- Provisiones Económicas,
- Pago de obligaciones fiscales,
- Inversión pública a cargo de las Entidades,
- Complemento de aportaciones Estatales a Institutos de Educación.

- c) Tratándose de reasignaciones entre el gasto de capital que se conforma de los capítulos 5000, 6000 y 7000, podrán ser objeto de reasignación presupuestal como origen y destino entre estos mismos capítulos; respecto de los demás capítulos, solo podrán ser objeto de reasignaciones como destino, con la excepción de que como origen podrá reasignarse al capítulo 8000; y de la misma manera, podrá reasignarse en los casos señalados en el último párrafo del inciso inmediato anterior.

En relación al recurso asignado a la Secretaría de Obras Públicas (SOP) relativo a la Inversión Pública, será suficiente el oficio de aprobación de obra emitido por la Coordinación General de Planeación y Proyectos (CPLAP), para que la Secretaría de Finanzas apruebe la reasignación de recurso entre Dependencias y/o Entidades, siempre y cuando se respete en todo momento el objeto del gasto que corresponda en las obras por administración y obras por contrato.

- d) El capítulo 8000 podrá ser objeto de reasignación únicamente como capítulo de destino.
- e) El capítulo 9000 podrá ser objeto de reasignación como origen siempre y cuando no se incumplan las diversas obligaciones contraídas con los diferentes acreedores.

Así mismo tratándose de una reasignación presupuestaria entre diferentes Dependencias y/o Entidades, la SEFI podrá realizarlas siempre y cuando se cuente con lo siguiente:

- a) La autorización expresa por oficio suscrito por el Titular de la Dependencia y/o Entidad a la cual se disminuirá el Techo Presupuestal.
- b) La solicitud expresa por oficio suscrito por el Titular de la Dependencia y/o Entidad mediante el cual solicita el incremento en su Techo Presupuestal.

Para las Dependencias y/o Entidades que establezcan Convenios de Colaboración, bastará con la presentación del mismo a la Secretaría de Finanzas para aprobación de las reasignaciones presupuestarias correspondientes a las que haga referencia el convenio.

Los recursos federales etiquetados podrán reasignarse de conformidad a lo establecido en los convenios que hayan sido suscritos durante el ejercicio, sin que para ello apliquen las reglas de reasignaciones contenidas en este artículo.

Los recursos adicionales que se reciban, por concepto de Recursos Federales Etiquetados, serán ejercidos en apego a las disposiciones del Presupuesto de Egresos de la Federación, convenios y demás instrumentos jurídicos que determinan su naturaleza y destino, sin que para ello se requiera la aprobación del Congreso.

En el caso que sea necesario ampliar el presupuesto, el Gobernador solicitará autorización al Congreso, exceptuando de ello lo establecido en el artículo 40 de la Ley de Presupuesto.

## GENERALES

**Artículo 27.** Los ejecutores del gasto para la ejecución, monitoreo y seguimiento de sus programas presupuestarios, a través de sus titulares, en corresponsabilidad con las y los directores administrativos o sus equivalentes deberán observar lo siguiente:

- I. Sujetarse a los montos aprobados en el Presupuesto de Egresos contenidos en este Decreto, debiendo administrarlos y ejercerlos de manera transparente y responsable en apego a las disposiciones legales y procedimientos administrativos en cada rubro de gasto;
- II. Ejercer los recursos públicos aprobados en este Decreto, conforme a los programas presupuestarios autorizados y registrados por la CPLAP, asimismo, serán los únicos responsables de que se alcancen con oportunidad y eficiencia las metas y resultados establecidos en los mismos;
- III. En la ejecución, seguimiento y evaluación del ejercicio de los recursos públicos aprobados, deberán impulsar las acciones para lograr la transversalidad de las políticas públicas a través del diseño de los programas presupuestarios, así como, en apego a la normatividad aplicable, que emita la instancia competente en la materia;
- IV. Las Dependencias podrán realizar ampliaciones o reducciones a sus Programas Presupuestarios y/o proyectos siempre y cuando se avise previamente a la CPLAP, informando de los motivos y justificaciones que den origen a cada una de ellas, ya que esto implicará cambios en sus objetivos, indicadores y metas, lo anterior para dar cumplimiento al artículo 50 de la Ley de Presupuesto. En el caso de las Entidades conforme a la fracción II del Artículo 41 de la Ley para el Control de las Entidades Paraestatales del Estado de Aguascalientes.

**Artículo 28.** Para el ejercicio del Presupuesto de Egresos del Estado, los ejecutores de gasto deberán apegarse a lo establecido en este Decreto, al Manual y la demás normatividad aplicable.

**Artículo 29.** Para liquidar compromisos de gasto durante el siguiente ejercicio fiscal con cargo al Presupuesto de Egresos aprobado para el presente año, deberán estar registrados en el Sistema Integral de Información Financiera, **en términos del artículo 55 de la Ley de Presupuesto**, y de conformidad con la Ley de Disciplina, al procedimiento que establezca la misma y las disposiciones legales y normativas aplicables.

**Artículo 30.** En la aprobación, constitución, funcionamiento y regulación de Fideicomisos Públicos y Fideicomisos Públicos no Constituidos como Entidades, se observarán los siguientes criterios:

- I. Las Dependencias deberán solicitar por escrito a la SEFI la autorización para la constitución de los mismos, exponiendo la necesidad de su creación y su objeto.  
Las Entidades deberán solicitar la autorización a la SEFI de aquellos fideicomisos que se constituyan, modifiquen o se extingan;
- II. Apegarse al programa presupuestario de las Dependencias o Entidades solicitantes;
- III. Alinearse en los ejes establecidos en el Plan Estatal de Desarrollo vigente, a los programas sectoriales e institucionales en los que participe.

En el caso de Fideicomisos Públicos que se constituyan conforme a los fines de otros fideicomisos análogos, las Dependencias y Entidades encargadas de su funcionamiento y regulación, también deberán observar las disposiciones contenidas en el presente artículo.

## CAPÍTULO II

### De los Servicios Personales

**Artículo 31.** El monto global previsto para el pago de servicios personales asciende a \$1,899'311,000 cuyo desglose está contenido en el (Anexo 6) Clasificación por Objeto del Gasto del presente Decreto.

La SAE en conjunto con la SEFI llevarán a cabo las acciones pertinentes en materia de gasto para realizar las previsiones salariales y económicas a efecto de cubrir incrementos salariales y creación de plazas las cuales se establecen en apego a la Ley de Disciplina.

**Artículo 32.** Las asignaciones presupuestales de recursos para cubrir los servicios personales durante el ejercicio fiscal, contenidas en los presupuestos de egresos de las Dependencias y Entidades, comprenden:

- I. Las remuneraciones que perciben los servidores públicos de base, confianza, y eventuales que se contraten de acuerdo con las disposiciones aplicables;
- II. Las aportaciones por concepto de jubilaciones, pensiones, conceptos similares y demás Asignaciones Presupuestales autorizadas por la SEFI;



III. Las obligaciones fiscales y de seguridad social que generen los pagos a que se refieren las fracciones anteriores;

IV. Las previsiones salariales y económicas para cubrir los incrementos salariales, la creación de plazas y otras medidas económicas de índole laboral.

**Artículo 33.** Las Dependencias y Entidades, para el ejercicio del presupuesto destinado a servicios personales, deberán:

I. Apegarse a su Presupuesto de Egresos aprobado, a la política de gasto y a la normatividad vigente que establezca el Gobernador por conducto de la SEFI y la SAE;

II. Contar con suficiencia presupuestaria;

III. Abstenerse de realizar cualquier adecuación presupuestaria de otros capítulos de gasto al Capítulo 1000 "Servicios Personales".

**Artículo 34.** El presupuesto asignado a los ejecutores de gasto en servicios personales no podrá incrementarse durante el Ejercicio Fiscal 2021 conforme a lo establecido en el artículo 13, fracción V de la Ley de Disciplina, y 46, fracción V de la Ley de Presupuesto.

**Artículo 35.** La SEFI, con sujeción a este Decreto, asignará a las Dependencias los recursos públicos correspondientes al personal de conformidad con el Tabulador de Remuneraciones de acuerdo a las estimaciones que determina la SAE y el cual se presenta en el Anexo 15 el cual refleja el límite de percepciones salariales.

Los límites mínimos y máximos de percepciones ordinarias netas mensuales para los servidores públicos de la Administración Pública Estatal, comprenden los conceptos que a continuación se señalan: sueldo, compensación, ayuda para transporte, ayuda para renta y ayuda para despensa.

Esta cantidad es la que perciben los servidores públicos de la Administración Pública del Gobierno del Estado de Aguascalientes y una vez aplicadas las retenciones fiscales y aportaciones de seguridad social correspondientes se obtiene la remuneración ordinaria mensual total neta.

En la remuneración integrada mensual se incluye lo correspondiente a la remuneración ordinaria mensual total, más las prestaciones de aguinaldo y prima vacacional, así como el costo patronal de seguridad social de ISSSSPEA, IMSS y del Impuesto Sobre Nómina.

La remuneración integrada anual, es la remuneración integrada mensual elevada al año.

Los cálculos netos son obtenidos conforme a lo dispuesto en la Ley del Impuesto Sobre la Renta vigente en el ejercicio 2020, en caso de que las tablas del Impuesto sobre la Renta se vean modificadas para el ejercicio 2021, la remuneración ordinaria mensual neta de este tabulador podrá ser ajustada. Las contribuciones a cargo de los servidores públicos que se causen por las percepciones señaladas en este artículo, forman parte de su remuneración.

Los límites de las percepciones ordinarias fueron calculados bajo la premisa de incremento para el ejercicio 2021 a la Unidad de Medida y Actualización (UMA). En el momento en que el Instituto Nacional de Estadística y Geografía, emita el valor actualizado de la UMA, este tabulador podrá ser ajustado al monto que corresponda por la aplicación de estos mismos porcentajes.

La SEFI en conjunto con la SAE, de conformidad con la suficiencia presupuestaria que autorice, realizará la actualización del Tabulador de las Remuneraciones que se proponen reciban el personal de las Dependencias y Entidades, de acuerdo con los incrementos que durante el ejercicio fiscal se otorguen derivados de las negociaciones salariales que se realicen o cualquier otra razón plenamente justificada.

Con base en el Artículo 61 fracción II inciso a) de la Ley General de Contabilidad Gubernamental, se publican las plazas por su naturaleza; de confianza y de base, así como las plazas eventuales necesarias para cubrir funciones estrictamente indispensables para la ejecución de programas temporales que permitan dar cumplimiento a las atribuciones y objetivos estratégicos de las Dependencias.

El número de plazas de la Administración Pública es redistribuido por el Gobernador de conformidad a las reasignaciones de funciones y responsabilidades derivadas de la Ley Orgánica vigente, y en cumplimiento al Artículo 4 de la Ley de Presupuesto, bajo los principios rectores de eficiencia, eficacia, disciplina, economía, transparencia, honradez, racionalidad, austeridad, control, rendición de cuentas y perspectiva territorial y de género los cuales están alineados a las Estrategias Generales del Gobierno del Estado, congruentes con los Criterios Generales de Política Económica y conforme a lo establecido en la legislación local aplicable, en la Ley General de Contabilidad Gubernamental y las normas que para

tal efecto emita el Consejo Nacional de Armonización Contable, con base en objetivos, parámetros cuantificables e indicadores de desempeño; deberán ser congruentes con los Planes Estatales de Desarrollo y los programas derivados de los mismos (Anexo 16).

**Artículo 36.** Ningún servidor público dependiente del Poder Ejecutivo del Estado de Aguascalientes o de alguna Entidad de la Administración Pública Estatal, ni de alguna empresa de participación Estatal mayoritaria de dicho Estado, podrá gozar de un sueldo superior al asignado al Gobernador, en el tabulador de remuneraciones anexo 15, incluyendo todo tipo de conceptos como gratificaciones, compensaciones y cualquier otro que forme parte de sus percepciones.

La violación a esta disposición podrá originar responsabilidad administrativa en los términos de la legislación aplicable, para el responsable de esta situación.

**Artículo 37.** En cumplimiento a lo señalado por el artículo 11, párrafo segundo de la Ley de Remuneraciones de los Servidores Públicos del Estado de Aguascalientes y sus Municipios se emite por separado la remuneración total mensual y anual del Gobernador del Estado.

Descripción	Mensual	Anual
Sueldo	112,844.00	1,354,128.00
Compensación	75,229.00	902,748.00
Total Remuneración Bruta	188,073.00	2,256,876.00
<b>Menos:</b>		
Deducciones Fiscales	56,253.00	675,036.00
Deducciones de Seguridad Social	10,156.00	121,872.00
Total Deducciones	66,409.00	796,908.00
Total de Remuneración	121,664.00	1,459,968.00

**Artículo 38.** Las remuneraciones adicionales que deban cubrirse al personal por jornadas o trabajos extraordinarios, se reducirán al mínimo indispensable y su autorización dependerá de la disponibilidad presupuestaria en la partida de gasto correspondiente, regulándose, en su caso, por las disposiciones que emitan la SAE y la SEFI. Con excepción de las que se rijan por contratos colectivos de trabajo, los pagos se efectuarán de acuerdo con las estipulaciones contractuales.

Asimismo, la SAE y la SEFI considerando la disponibilidad presupuestaria y de acuerdo a la normatividad aplicable, determinará las disposiciones para el otorgamiento de incentivos a la productividad y eficiencia.

Se prohíbe el pago de honorarios o cualquier tipo de retribución en numerario o en especie al personal de las Dependencias o Entidades que participen en los Órganos de Gobierno o de vigilancia de las Entidades, por considerarse esta función inherente al cargo para el cual cuentan con nombramiento oficial u honorífico.

**Artículo 39.** Las Dependencias y Entidades deberán operar con la estructura orgánica y plazas de personal aprobada por la SAE.

Cuando existan nuevos proyectos prioritarios o se modifiquen los alcances de los existentes, se deberá presentar a la SEFI y/o en su caso a la SAE la documentación que justifique la creación de plazas, la que determinará los casos que procedan conforme a la disponibilidad presupuestaria.

**Artículo 40.** Las Dependencias y Entidades para poder modificar sus estructuras orgánicas, deberán considerar las normas aplicables y la suficiencia presupuestaria, además de la justificación programática pertinente y sujetarse a los lineamientos vigentes. En el caso de las Entidades deberá ser con previa autorización de sus Órganos de Gobierno.

Cuando la propuesta de modificación a las estructuras orgánicas de las Dependencias y Entidades, impliquen incrementos o reducciones a los Presupuestos de Egresos de las mismas, remitirán a la SEFI y a la SAE la documentación correspondiente y la evaluación del impacto presupuestal a que se refiere la Ley de Presupuesto, así como aquella documentación que para tales fines les solicite, para determinar si existe suficiencia presupuestaria para su implementación.

**Artículo 41.** Las Dependencias sólo podrán solicitar a la SEFI la autorización de las adecuaciones presupuestarias y reasignaciones presupuestales de recursos públicos que deban realizarse para la instrumentación de las modificaciones a sus estructuras orgánicas, siempre y cuando se cuente con la aprobación de la SAE y su publicación en el Periódico Oficial del Estado de Aguascalientes.

**Artículo 42.** Para llevar a cabo conversiones de plazas, puesto y categorías que no impliquen modificaciones a las estructuras orgánicas de las dependencias y

entidades, se tomará en cuenta la opinión y los lineamientos establecidos por la SAE.

El personal que realice o autorice actos en contravención a lo dispuesto por los artículos 40 y 41 del presente Decreto, se sujetarán a los procedimientos de responsabilidad administrativa en términos de la Ley de Responsabilidades Administrativas del Estado de Aguascalientes, mismos que serán integrados y substanciados por la Contraloría del Estado, y por los Órganos Internos de Control, según corresponda.

**Artículo 43.** Las y los Directores Generales Administrativos, Coordinadores Administrativos u homólogos en cada una de las Dependencias y Entidades, vigilarán que los movimientos e incidencias del personal, se efectúen conforme a las normas vigentes y previo cumplimiento de los requisitos legales y fiscales.

Así mismo, en coordinación con las áreas jurídicas de cada Dependencia o Entidad, vigilarán la atención oportuna sobre cualquier demanda laboral, con el fin de evitar gastos adicionales para el erario público, así como generar las economías necesarias para hacer frente a las contingencias que se deriven.

### CAPÍTULO III

#### **De los Montos Máximos y Mínimos para la Adjudicación de Adquisiciones, Arrendamientos y Prestación de Servicios**

**Artículo 44.** Las Dependencias y Entidades en congruencia con lo establecido en el artículo 23 del presente Decreto cuando pretendan realizar adjudicaciones de adquisiciones, arrendamientos y servicios, según corresponda, se sujetarán al programa anual de adquisiciones, arrendamientos y servicios que establece la Ley de Adquisiciones, y a los procedimientos que establezca la SAE, siendo directamente responsables de su cumplimiento.

Las Dependencias y Entidades deberán apegarse a los montos máximos y mínimos de adjudicación que a continuación se indican:

Procedimiento de Contratación	Valor en UMA
Fondo Revolvente.	Cuando el monto de la contratación sea inferior a las <b>setenta y cinco UMA</b> .
Ejercicio Directo.	Cuando el monto de la contratación se ubique entre las <b>setenta y cinco y las quinientas UMA</b> .
Adjudicación Directa por Tabla Comparativa.	Cuando el monto de la contratación sea superior a las <b>quinientas UMA</b> y hasta por un límite de <b>tres mil UMA</b> .
Invitación a Cuando Menos Tres Personas por Monto.	Con un monto equivalente entre las <b>tres mil y las quince mil veces el valor de la UMA</b> , cuando se aplique Legislación Estatal y el monto que señale el Presupuesto de Egresos de la Federación cuando se aplique legislación federal, aunque para la legislación federal se le denomina únicamente Invitación a cuando menos tres personas.
Invitación a Cuando Menos Tres Personas por Excepción.	Procedimiento de contratación que los Entes requirentes solicitan al Comité de Adquisiciones, Arrendamientos y Servicios de Gobierno del Estado de Aguascalientes, debidamente fundado y motivado para que no se lleve a cabo el procedimiento de licitación pública cuando se actualizan los supuestos previstos en el artículo 61 de la Ley de Adquisiciones, Arrendamientos y Servicios del Estado de Aguascalientes y sus Municipios, siempre y cuando sean autorizadas y aprobadas por el Comité de Adquisiciones. El monto de los bienes y servicios que se adquieren <b>será equivalente o superior a quince mil veces el valor de la UMA</b> .
Licitación Pública.	Procedimiento a través del cual se adquieren bienes y servicios que representen un monto <b>equivalente o superior a quince mil veces el valor de la UMA</b> . Cuando para el efecto se eroguen recursos estatales y se aplique legislación estatal. Para el caso en se eroguen recursos federales, el monto mínimo será el que señale el Presupuesto de Egresos de la Federación del ejercicio fiscal correspondiente y se aplicará la Ley de Adquisiciones, Arrendamientos y Servicios del Sector Público, su reglamento, así como la demás normatividad aplicable.

Los montos establecidos para las adquisiciones, arrendamientos y prestaciones de servicios deberán considerarse sin incluir el importe del Impuesto al Valor Agregado.

Los montos máximos y mínimos establecidos en el presente artículo, no serán aplicables para la adjudicación de Proyectos de Asociación Pública Privadas y Proyectos para Prestación de Servicios.

El pago de las adquisiciones, arrendamientos y prestaciones de servicios deberá realizarse en moneda nacional. En los casos en que, de acuerdo a su naturaleza se contraigan obligaciones de pago en moneda extranjera, éstas se sufragarán en moneda nacional al tipo de cambio determinado por el Banco de México y publicado en el Diario Oficial de la Federación.

**Artículo 45.** Las Dependencias y Entidades deberán llevar un control estricto de sus adquisiciones por medio de inventarios actualizados en términos de lo dispuesto por el artículo 27 de la Ley General de Contabilidad Gubernamental.

Asimismo, deberán fomentar la realización de compras consolidadas como medida de ahorro, de conformidad a lo previsto en la Ley en materia de Adquisiciones.

Las y los titulares de las Entidades deberán informar a su Órgano de Gobierno en las sesiones que celebren, el resumen de los procedimientos que realicen en cumplimiento del artículo anterior.

## **CAPÍTULO IV**

### **De las Transferencias, Subsidios y Ayudas**

**Artículo 46.** Los recursos que por concepto de Transferencias se deban entregar a las Entidades, Municipios, Órganos Autónomos, Poder Legislativo y Judicial, demás personas físicas o morales contempladas en el propio presupuesto y fideicomisos no considerados Entidades, serán estrictamente en apego a las disposiciones de este Decreto, así como a la Ley de Presupuesto y/o a los convenios celebrados por el Gobierno Estatal con el Gobierno Federal o Municipal para el financiamiento de sus funciones y serán hasta por el monto de la proporción convenida en cada caso.

Las erogaciones por concepto de Transferencias con cargo al Presupuesto de Egresos del Estado, se sujetarán a los objetivos y estrategias del Plan Nacional y Estatal de Desarrollo, a los programas sectoriales e institucionales de mediano plazo y a los objetivos, metas y resultados de los programas presupuestarios que realizan las Dependencias y Entidades, apegándose además a lo siguiente:

- I. Las destinadas a las Entidades y en su caso, a los Municipios, se clasificarán en transferencias de gasto de capital y gasto corriente;
- II. Se considerarán preferenciales las transferencias destinadas a las Entidades, cuya función esté orientada al financiamiento de las actividades definidas como estratégicas;
- III. Los Municipios a los que en términos de la ejecución de proyectos y acciones coordinadas con el Gobierno del Estado les sean transferidos recursos por parte de la SEFI, serán responsables de administrar, ejercer, evaluar y rendir cuentas, así como, presentar periódicamente la información que, en términos programáticos, financieros y contables les sea requerida.

La SEFI podrá entregar anticipos a los Ayuntamientos, a cuenta de sus participaciones, previa petición que por escrito le presente el Presidente Municipal al Secretario, siempre que cuente con la aprobación del Cabildo; o a las Entidades, Órganos Autónomos, Congreso y Poder Judicial, a cuenta de sus presupuestos, previa petición que le presente al Secretario el Titular respectivo. La SEFI podrá autorizarlo o negarlo según el estado de las finanzas públicas y en términos que para tal efecto acuerden el Estado y Municipio.

**Artículo 47.** En la aprobación y otorgamiento de subsidios con cargo al Presupuesto de Egresos del Estado, se observarán los siguientes criterios:

- I. Estarán sujetos a la autorización previa y a la suficiencia presupuestaria de la SEFI;
- II. Se realizarán con base en criterios de equidad, transparencia, selectividad y perspectiva de género, a efecto de identificar a la población objetivo, el propósito o destino principal y la temporalidad de su otorgamiento, de conformidad con lo dispuesto en el artículo 46, fracción VII de la Ley de Presupuesto, y artículo 13, fracción VII de la Ley de Disciplina.
- III. Apegarse al programa presupuestario de las Dependencias y Entidades, al Manual y a la normatividad aplicable en la materia; y
- IV. Alinearse al Plan Estatal de Desarrollo vigente.

Los mecanismos de distribución, operación y administración de los subsidios deberán garantizar que los recursos se entreguen a la población objetivo y reduzcan los gastos administrativos del programa correspondiente.

Así mismo, la información sobre los montos por concepto de subsidios se publicará en las páginas oficiales de internet de la SEFI o sus equivalentes.



**Artículo 48.** Las ayudas de carácter social, cultural, y educativa, otorgadas por la Comisión para el Fortalecimiento de las Organizaciones de la Sociedad Civil, dependiente de la Secretaría de Desarrollo Social serán en base a la Ley de Fomento a las Organizaciones de la Sociedad Civil del Estado de Aguascalientes y su reglamento correspondiente. La entrega de estos recursos se realizará a través de Convenios celebrados entre la Comisión para el Fortalecimiento de las Organizaciones de la Sociedad Civil y los beneficiarios.

Los beneficiarios de las ayudas, deberán rendir cuenta detallada de su aplicación a la Secretaría de Desarrollo Social en término de dichos Convenios.

**Artículo 49.** Los apoyos financieros que otorguen las Dependencias o Entidades conforme a este capítulo tendrán el carácter de subsidios con cargo a sus respectivos presupuestos.

## CAPÍTULO V De la Inversión Pública

**Artículo 50.** Los recursos públicos de las Dependencias y Entidades destinados a inversión pública se ejercerán en las obras y acciones que integran los programas y proyectos estratégicos del Plan Estatal de Desarrollo y de los programas sectoriales e institucionales de mediano plazo vigentes, debiendo destinarse a construir, instalar, conservar, ampliar, adecuar, mantener, reparar, remodelar, modificar y demoler obra pública, a la adquisición de bienes muebles e inmuebles y en general a todos aquellos gastos destinados a aumentar y mejorar el patrimonio del Gobierno del Estado.

Además, deberán incluirse las adecuaciones y reasignaciones presupuestales que el Gobierno del Estado aporte para la realización de programas y proyectos que tengan por objeto promover el desarrollo económico, social, cultural, turístico, del medio ambiente y demás acciones de desarrollo y mejoramiento de la eficiencia de los sectores productivos en el Estado, en los que participan otros órdenes de gobierno y sectores sociales.

Cuando corresponda, estas acciones se formalizarán mediante convenios o cualquier otro mecanismo de concertación, coordinación o colaboración con

Gobierno Federal, de otras Entidades Federativas y Municipales, así como con los sectores de la sociedad.

**Artículo 51.** Los recursos públicos que se destinen a las obras públicas y los servicios relacionados con las mismas, se sujetarán durante su ejercicio a los procesos de planeación, programación, presupuestación, seguimiento, evaluación y rendición de cuentas que determinen los diversos ordenamientos legales y los convenios celebrados con la Federación, otras Entidades Federativas y los Municipios de la Entidad, apegándose a las siguientes normas:

- I. Para su ejecución, la CPLAP deberá presentar copia simple del oficio de autorización ante la SEFI para el ejercicio de recursos públicos y las Dependencias y Entidades deberán conservar el original de la información antes mencionada; y,
- II. En cuanto a las reasignaciones presupuestarias para la ejecución de las obras públicas y los servicios relacionados con las mismas, se apegará a lo dispuesto en el artículo 26, del presente Decreto.

**Artículo 52.** En función de las prioridades de desarrollo del Estado, el Gobernador por conducto de la SEFI, autorizará las reasignaciones presupuestarias destinadas a obra pública que procedan conforme a la legislación y marco reglamentario que rige en este ámbito.

Los recursos públicos previstos para realizar obra pública y servicios relacionados con la misma, se orientarán a obras y Proyectos de Inversión que impulsen la modernización y desarrollo del Estado a través de carreteras, salud, agua potable, vivienda, medio ambiente, educación, infraestructura y equipamiento urbano, entre otros, que atiendan la demanda directa de las comunidades rurales, las áreas urbanas marginadas, las comunidades indígenas y los demás sectores sociales. Asimismo, se destinarán a ejecutar proyectos regionales y productivos en el medio rural y urbano conforme a la coinversión con los Gobiernos Federales y Municipales, que permitan la asignación de recursos públicos adicionales en las proporciones que el Gobernador convenga.

**Artículo 53.** La integración de los presupuestos de obra pública será responsabilidad de la o el titular de la Dependencia o Entidad ejecutora, de conformidad con la Ley de Obra, los cuales servirán de base para la elaboración del contrato respectivo.

En materia de obra pública ejecutada con recursos públicos Federales y Estatales, los ejecutores de gasto se sujetarán a lo dispuesto en la Ley de la materia, así como a los convenios suscritos entre la Federación y el Estado en materia de control y vigilancia.

**Artículo 54.** Los recursos públicos destinados a obra pública deberán ejercerse con apego a la Ley de Disciplina, Ley de Obra, al presente Decreto y a las disposiciones legales, reglamentarias y normativas que resulten aplicables.

**Artículo 55.** Los ejecutores de gasto en materia de inversión pública, deberán observar lo dispuesto en la Ley de Obra y el Manual, asimismo, la SEFI podrá emitir las disposiciones que sean indispensables para asegurar la aplicación eficiente, eficaz, oportuna y equitativa de los recursos públicos asignados.

## CAPÍTULO VI

### De los Montos Máximos y Mínimos para la Adjudicación de Obra Pública y Servicios Relacionados con la Misma

**Artículo 56.** Para efectos de los procedimientos de adjudicación y contratación de obra pública y servicios relacionados con la misma, las Dependencias y Entidades, en términos de lo establecido en la Ley de Obra, se sujetarán a los siguientes montos y procedimientos:

- I. Licitación pública;
- II. Invitación restringida a cuando menos cinco licitantes;
- III. Adjudicación y/o asignación directa.

Los montos máximos de contratación de obra pública y servicios serán los siguientes:

Presupuesto para realizar obras públicas y servicios relacionados con las mismas, en miles de Unidades de Medida y Actualización(UMA), Valor Diario	Adjudicación directa para obra pública hasta	Invitación restringida a cuando menos cinco licitantes para obra pública hasta	Asignación directa para servicios relacionados con la obra pública hasta	Invitación restringida a cuando menos cinco licitantes para servicios relacionados con la obra pública hasta
De 0 a 450	7,000	15,000	2,500	7,500
Más de 450 hasta 1,800	8,500	21,000	3,500	10,500
Más de 1,800 hasta 3,400	10,000	25,500	4,250	12,750
Más de 3,400 hasta 5,700	12,000	30,000	5,000	15,000
Más de 5,700	15,000	36,000	6,000	18,000

Los montos establecidos en las fracciones del presente artículo deberán considerarse sin incluir el importe del Impuesto al Valor Agregado.

## CAPÍTULO VII

### De los Compromisos de Pago Plurianuales

**Artículo 57.** Las previsiones de gasto para las obligaciones de pago adquiridas en el ejercicio fiscal inmediato anterior y que fueron autorizadas en los términos del Artículo 55 de la Ley de Presupuesto se incluyen en el presente decreto de acuerdo al Anexo 12 Compromisos Plurianuales.

En el caso de aquellas obras públicas o servicios relacionados con las mismas que se contemple que requieran recursos por más de un ejercicio presupuestal, se estará a lo dispuesto además de lo que indique el artículo mencionado en el párrafo anterior al artículo 17 de la Ley de Obra.

## CAPÍTULO VIII

### De las Erogaciones Adicionales

**Artículo 58.** Los ingresos provenientes de la Federación derivados del saldo del ejercicio fiscal anterior, el incremento en los fondos de aportaciones y participaciones, así como los ingresos extraordinarios que por cualquier otro concepto se reciban, serán destinados a los fines que correspondan, incrementando la Ley de Ingresos y el Presupuesto de Egresos conforme al artículo 40 de la Ley de Presupuesto, los cuales se incluirán en la Cuenta Pública que enviará el Gobernador al Congreso según las disposiciones de la materia.

## CAPÍTULO IX

### De las Medidas de Racionalidad y Eficiencia en el Ejercicio del Presupuesto de Egresos

**Artículo 59.** Las o los titulares de las Dependencias y Entidades, en coordinación con los directores y/o coordinadores administrativos o sus equivalentes, deberán reducir el gasto corriente al mínimo indispensable que justifique la ejecución de sus programas presupuestarios. Para estos efectos establecerán medidas de ahorro en materiales, suministros y servicios básicos en la adecuada prestación de los servicios de su competencia; además de cubrir con la debida oportunidad sus compromisos de pago y con estricto apego a las disposiciones de este Decreto, así como las que resulten aplicables en la materia.

Los ejecutores del gasto se sujetarán a las medidas de racionalidad y eficiencia en el ejercicio del Presupuesto de Egresos para lograr una correcta disciplina financiera, por lo que tomarán en cuenta las medidas siguientes:

- I. Llevar a cabo los trámites necesarios ante las instancias correspondientes, a fin de que se ejecute el procedimiento de desincorporación y enajenación de aquellos bienes improductivos u obsoletos, ociosos o innecesarios, que generen gastos de mantenimiento excesivos, a través de subastas consolidadas.
- II. El gasto de mantenimiento de vehículos, mobiliario e inmuebles, deberá realizarse conforme a su programa anual de adquisiciones, arrendamientos y servicios, en términos del artículo 11 de la Ley de Adquisiciones, con la finalidad de reducir gastos de operación.
- III. Implementar en los casos que proceda, la celebración de videoconferencias con la finalidad de reducir el gasto de viáticos y transportación.

**Artículo 60.** Los gastos de publicidad, difusión, producción e información de la imagen institucional del Gobierno del Estado, la impresión y elaboración de publicaciones oficiales y de información en general para la difusión y demás gastos relacionados con actividades de comunicación social, preferentemente se realizarán a través de la Coordinación General de Comunicación Social misma que se sujetará a las disposiciones establecidas en la Ley General de Comunicación Social.

**Artículo 61.** Las directoras o directores administrativos o sus equivalentes en las Dependencias y Entidades, deberán vigilar que las erogaciones de gasto corriente se destinen al debido cumplimiento de los propósitos y fines de sus respectivos programas presupuestarios, con apego a los importes aprobados en sus presupuestos de egresos y al programa anual de adquisiciones, arrendamientos y servicios.

**Artículo 62.** El Gobernador, por conducto de la SEFI, podrá analizar la pertinencia de hacer ajustes a los montos de los Presupuestos autorizados a las Dependencias, Entidades, Órganos Autónomos, Congreso del Estado y Poder Judicial cuando se presenten contingencias que repercutan en una disminución de los recursos disponibles. Los ajustes podrán ser de naturaleza compensatoria entre Dependencias, Entidades, Órganos Autónomos, Congreso del Estado y Poder Judicial.

El Gobernador, por conducto de la SEFI, podrá determinar reducciones, diferimientos o cancelaciones de los recursos aprobados en el presente Decreto a las Dependencias y Entidades, cuando ello represente la posibilidad de generar disponibilidades que puedan ser reasignadas en los términos del Presupuesto.

## CAPÍTULO X

### De la Igualdad de Género y de la Protección Integral de Niñas, Niños y Adolescentes

#### SECCIÓN I

#### De la Igualdad de Género

**Artículo 63.** Las Dependencias y Entidades impulsará la igualdad de oportunidades entre mujeres y hombres, así como la erradicación de la violencia de género, para lograr una sociedad con igualdad, mediante un esquema de actuación interinstitucional sustentado en la planeación, diseño programación, aplicación, seguimiento y evaluación de los programas presupuestarios, así como los proyectos y acciones de la administración pública estatal. Para tal efecto, las Dependencias y Entidades en el ejercicio de su presupuesto deberán considerar lo siguiente:

- I. Basarse en la perspectiva de género para la programación, presupuestación y ejercicio del gasto público y reflejarla en los objetivos e indicadores de desempeño de los programas presupuestarios a su cargo, sustentadas en diagnósticos que hagan explícitas las brechas y desigualdades de género a fin de generar estadísticas desagregadas por sexo;
- II. Identificar y registrar a la población objetivo y la atendida por dichos programas presupuestarios, diferenciada por sexo, por edad, municipio y población indígena, en los padrones de beneficiarias y beneficiarios que corresponda;
- III. Promover la igualdad de género en aquellos programas que aun cuando no estén dirigidos a mitigar o solventar desigualdades de género, se puedan observar variaciones en los beneficios específicos para mujeres y hombres;
- IV. Empezar acciones que permitan avanzar en la consolidación de la Igualdad de Género;
- V. Atender los requerimientos de información para el seguimiento y monitoreo de las acciones con perspectiva de género, a través de Indicadores de Género y Estadística Desagregada por Sexo; y
- VI. Rendir informes de los resultados obtenidos en la implementación de los programas presupuestarios con perspectiva de género orientados al logro de una sociedad con igualdad.

**Artículo 64.** Las Dependencias y Entidades difundirán por los medios disponibles los programas que promuevan la igualdad entre mujeres y hombres y la erradicación de la violencia de género, en los que deberán dar a conocer a la población los objetivos y beneficios de los mismos, así como los requisitos para acceder a ellos, en los términos de la legislación y normatividad aplicable en la materia. Adjunto al presente Decreto se incorpora el (Anexo 18) Transversal por Igualdad de Género.

## SECCIÓN II

### De la Protección Integral de Niñas, Niños y Adolescentes

**Artículo 65.** Las Dependencias y Entidades impulsarán en sus programas presupuestarios la atención a la infancia y adolescencia, los cuales se apegarán a la Ley General de los Derechos de Niñas, Niños y Adolescentes, en la cual se reconocen sus derechos.

**Artículo 66.** Las Dependencias y Entidades en el ámbito de sus respectivas competencias y con cargo a sus presupuestos, adoptarán medidas que contribuyan a una cultura de protección a la infancia y la adolescencia, y brinden protección especial para las niñas, niños y adolescentes que se encuentren en situación de vulnerabilidad por circunstancias específicas de carácter socioeconómico, psicológico, físico, identidad cultural, o bien, relacionados con aspectos de género, creencias religiosas, prácticas culturales, u otros que restrinjan o limiten el ejercicio de sus derechos.

**Artículo 67.** Las Dependencias y Entidades en el ejercicio del gasto público que se les asigne conforme al presente Decreto y que tengan a su cargo programas para la cultura de protección de las niñas, niños y adolescentes, basada en el principio del interés superior de la niñez, darán a conocer a la población los objetivos y beneficios de sus programas, los requisitos para acceder a ellos, así como el importe destinado al financiamiento de los mismos en los términos de la legislación y demás disposiciones aplicables.

Adjunto al presente Decreto se incorpora el Anexo 19 Transversal para la Atención de Niños, Niñas y Adolescentes.

## CAPÍTULO XI

### De la Información y Transparencia

**Artículo 68.** El Gobernador, por conducto de la SEFI, remitirá dentro del plazo señalado por la Constitución Política del Estado al Congreso y en su receso, a la Diputación Permanente, la cuenta pública para que en ambos casos se turne a la Comisión de Vigilancia, y ésta determine sobre la misma, para someterla a consideración del Congreso.

**Artículo 69.** La Cuenta Pública se elaborará, contendrá, y se presentará en apego a las disposiciones emitidas por el CONAC, al título cuarto, capítulo II contenidas en



la Ley General de Contabilidad Gubernamental, en la Norma en Materia de Consolidación e Integración de los Estados Financieros y demás información presupuestaria y contable, así como en el Acuerdo por el que se Armoniza la Estructura de las Cuentas Públicas y de conformidad a toda la normatividad vigente en el Estado.

Para el análisis de la Cuenta Pública, de conformidad a las disposiciones de la Ley de Presupuesto y demás ordenamientos jurídicos aplicables, los Entes Públicos responsables, por conducto de sus respectivos titulares, enviarán al Órgano Superior de Fiscalización, la documentación comprobatoria y justificativa de las Cuentas Públicas de acuerdo a lo establecido en el “Lineamiento Técnico para la entrega de documentación comprobatoria y justificativa de las Cuentas Públicas”; así mismo, en el proceso de revisión de dichas Cuentas Públicas, los Entes Públicos deberán proporcionar la información y documentación que requiera el Órgano Superior de Fiscalización.

En caso de la entrega de los Informes mensuales y de avance de gestión financiera se atenderá a lo dispuesto en el “Lineamiento Técnico para la Integración del Informe Mensual y para la integración de los Informes de Avance de Gestión Financiera”, emitido por el Órgano Superior de Fiscalización, así como lo establecido en la Ley de Presupuesto.

Las entidades y los fideicomisos públicos bajo su responsabilidad, deberán enviar a la SEFI la información sobre los resultados físicos y financieros de los programas a su cargo, que componen el Informe de avance de gestión financiera al menos cinco días hábiles antes de que se concluyen los plazos señalados en el “Lineamiento Técnico para la Integración del Informe Mensual y para la integración de los Informes de Gestión Financiera”.

Asimismo, las Entidades, Fideicomisos públicos y Órganos Autónomos deberán enviar mensual a la SEFI sus respectivos Informes de Ingresos y Egresos Presupuestales en base al devengado en las fechas y formato que ésta determine.

Las Entidades deberán publicar la información financiera que les compete en su portal electrónico, y remitir la liga a la SEFI para que sea incluido dentro del enlace electrónico del Gobierno del Estado de conformidad con la Normatividad aplicable.

**Artículo 70.** En correspondencia y refuerzo a las disposiciones establecidas para las Entidades Federativas se aplicarán medidas de transparencia entre las que se determinan las siguientes:

I. Los recursos públicos federales se sujetarán a evaluaciones del desempeño que establezcan las instancias técnicas de evaluación federales y locales a que se refiere el artículo 134 de la Constitución Política de los Estados Unidos Mexicanos. Dichas evaluaciones las realizará la CPLAP a través de contrataciones externas para la verificación del grado de cumplimiento de objetivos y metas, con base en indicadores estratégicos y de gestión que permitan conocer los resultados de la aplicación de los recursos públicos federales.

Los resultados de las evaluaciones a que se refiere el párrafo anterior serán publicados en las respectivas páginas de Internet de las instancias de evaluación de las Entidades Federativas. Asimismo, se publicarán en las páginas de Internet de los gobiernos de las Entidades Federativas.

II. Para el Fondo de Aportaciones para la Nómina Educativa y Gasto Operativo y el Fondo de Aportaciones para la Educación Tecnológica y de Adultos:

El Estado entregará a la Secretaría de Educación Pública de manera trimestral, a más tardar dentro de los veinte días naturales siguientes a la terminación del trimestre correspondiente, así como publicar en la página de Internet la siguiente información:

1. El número total del personal comisionado y con licencia, con nombres, tipo de plaza, número de horas, funciones específicas, claves de pago, fecha de inicio y conclusión de la comisión o licencia, así como el centro de trabajo de origen y destino;
2. Los pagos realizados durante el periodo correspondiente por concepto de pagos retroactivos, debiendo precisar el tipo de plaza y el periodo que comprende.

Los pagos retroactivos, con excepción de los correspondientes a los incrementos salariales, únicamente procederán hasta por 45 días naturales, siempre y cuando se acredite la asistencia del personal beneficiario durante dicho periodo en la plaza respectiva.

3. La información a que se refiere el inciso c) de la Fracción I del Artículo 73 de la Ley General de Contabilidad Gubernamental.

III. Para el Fondo de Aportaciones para los Servicios de Salud, se sujetará a lo siguiente:

El Estado entregará a la Secretaría de Salud, de manera trimestral la siguiente información:

1. El número total, nombres, códigos de plaza y funciones específicas del personal comisionado, centro de trabajo de la comisión, así como el periodo de duración de la comisión;
2. Los pagos realizados durante el periodo correspondiente por concepto de pagos retroactivos, los cuales no podrán ser superiores a 45 días naturales, y,
3. Los pagos realizados, diferentes al costo asociado a la plaza, incluyendo nombres, códigos, unidad o centro de trabajo del personal al que se le cubren las remuneraciones con cargo a este fondo.

La información deberá reportarse a la Cámara de Diputados en los Informes Trimestrales.

La Secretaría de Salud analizará la información proporcionada y comunicarán sobre los casos en los que se encuentren diferencias, de tal manera que dichos órdenes de gobierno subsanen las mismas antes de terminar el primer mes del trimestre consecutivo al reportado.

**Artículo 71.** Una vez aprobado y publicado el Presupuesto de Egresos del Estado de Aguascalientes para el ejercicio fiscal 2021, la CPLAP, difundirá en el portal electrónico oficial del Gobierno del Estado el documento denominado “Presupuesto Ciudadano” que consiste en la explicación de forma clara y sencilla sobre el destino de los recursos públicos, con la finalidad de proveer de una mejor comprensión a la ciudadanía en la integración del Presupuesto de Egresos del Estado.

**Artículo 72.** Los municipios serán responsables de la correcta integración de la información técnica, así como del destino, ejercicio, registro y comprobación de los recursos que les transfiera el Estado.

## TÍTULO QUINTO

### De la Deuda Pública

#### CAPÍTULO ÚNICO

**Artículo 73.** Las erogaciones previstas para la Deuda Pública ascienden a un importe de \$378'693,000 por créditos, financiamientos o empréstitos, los cuales se amortizarán con cargo a las participaciones federales que correspondan al Estado y/o cualquier otro tipo de ingreso de libre disposición del Estado de conformidad con la Ley de Deuda Pública.

**Artículo 74.** El Gobernador, por conducto de la SEFI, podrá, en caso de ser necesario, constituir e instrumentar, o sustituir y/o realizar las adecuaciones necesarias al fideicomiso o fideicomisos de administración y pago de la deuda pública; así como celebrar los contratos o convenios necesarios para instrumentar la administración y pago de los créditos, cualquiera que sea la modalidad de su contratación, incluyendo los accesorios necesarios relacionados con la emisión bursátil.

**Artículo 75.** El Gobernador en su caso, podrá girar o modificar las instrucciones a la Tesorería de la Federación para que entregue a la o las fiduciarias de los fideicomisos de administración y pago, los recursos equivalentes al porcentaje de participaciones federales que le correspondan al Estado que se definan como fuente de pago de los créditos contratados y/o vigentes. Dicho mandato sólo será revocable contra la amortización total o prepago de las obligaciones financieras contraídas.

**Artículo 76.** El Gobernador, por conducto de la SEFI, durante el ejercicio fiscal, podrá modificar la deuda pública directa o contingente en cualquier forma permitida por la ley de la materia, a efecto de reducir para el Estado, por el servicio de la deuda pública, las cargas financieras a través de la obtención de condonaciones, de mayores plazos de amortización, reducción de tasas de interés, comisiones o cualquier combinación entre ellas.

**Artículo 77.** De conformidad con lo establecido en el artículo 16, fracción IV, último párrafo de la Ley de Deuda Pública, así como los artículos 44, 45 y 46 de la Ley de Disciplina y 6 y 18 del Reglamento del Sistema de Alertas, los Techos de Financiamiento Neto que deberán observarse para la Contratación de Deuda Pública del Estado y sus Entes Públicos serán:

- I. Bajo un endeudamiento sostenible, corresponderá un Techo de Financiamiento Neto de hasta el equivalente al 15 por ciento de los ingresos de libre disposición;
- II. Un endeudamiento en observación tendrá como Techo de Financiamiento Neto equivalente al 5 por ciento de los ingresos de libre disposición;

III. Un nivel de endeudamiento elevado tendrá un Techo de Financiamiento Neto igual a cero.

Entendiéndose por Techo de Financiamiento Neto: el límite de Financiamiento Neto anual que podrá contratar el Gobierno del Estado de Aguascalientes, con Fuente de pago de Ingresos de Libre Disposición. Dicha Fuente de pago podrá estar afectada a un vehículo específico de pago, o provenir directamente del Presupuesto de Egresos.

**Artículo 78.** El Gobernador del Estado no podrá destinar para el pago de financiamientos cuya garantía o Fuente de Pago la constituyan las Participaciones Federales, más del 25% de los recursos que anualmente le correspondan por concepto de éstas.

**Artículo 79.** Se autoriza al Gobernador para que durante el Ejercicio Fiscal 2021, por conducto de la SEFI se continúe con la disposición del financiamiento contratado en el Ejercicio Fiscal 2019, contenido en el Decreto Número 63, publicado en el Periódico Oficial del Estado el día 10 de diciembre de 2018 y su fe de erratas de fecha 28 de diciembre de 2018 y su modificación publicada el 23 de octubre de 2020, todas en el periódico oficial del Estado. Lo anterior de conformidad con lo dispuesto por el Artículo Segundo Transitorio de los referidos Decretos, siempre y cuando, dichos recursos sean destinados para la inversión pública productiva autorizada en dicho Decreto.

**Artículo 80.** El saldo de la deuda pública del Gobierno del Estado de Aguascalientes que se estima será de \$2,143'843,052 con fecha de corte al 31 de diciembre del 2020 de acuerdo con lo siguiente:

Institución	No. Crédito (Registro Estatal)	Saldo proyectado al 31 de diciembre 2020
Banorte	GEA/002/2017	1,609,392,150
Bancomer	GEA/003/2019	534,450,902

La composición de las asignaciones por concepto de amortizaciones e intereses de la deuda pública y el ejercicio de las mismas se indican en los anexos de:

- Información Adicional de Deuda Pública (Anexo 3).

- Riesgos relevantes para las Finanzas Públicas del Estado en el 2021, de conformidad a lo establecido en el artículo 5, fracción III de la Ley de Disciplina (Anexo 1).

## TÍTULO SEXTO

### DE LA RESPONSABILIDAD PATRIMONIAL Y EL FONDO DE DESASTRES NATURALES DEL ESTADO

#### CAPÍTULO ÚNICO

**Artículo 81.** El Gobierno del Estado a través de la Secretaría General de Gobierno, para Desastres Naturales se considera lo establecido en el artículo 9 de la Ley de Disciplina y para el Fondo de Responsabilidad del Estado incluye un importe de \$940,000.

Los recursos del Fondo de Responsabilidad del Estado se destinarán al pago de indemnizaciones para cubrir los daños que se causen en los bienes o derechos de los particulares, con motivo de la actividad administrativa irregular del Estado. Para la disposición objetiva y directa de los recursos de este fondo deberán cumplirse los requisitos y procedimientos que al efecto señale la legislación específica de la materia.

## TÍTULO SÉPTIMO

### De las Previsiones Económicas

#### CAPÍTULO ÚNICO

**Artículo 82.** El presente Decreto contempla para las Previsiones Económicas un importe de \$155'463,100 de los cuales \$121'914,500 con recurso fiscal y \$33'548,600 con recursos federales de participaciones y se podrán destinar a dar suficiencia financiera y complementar los presupuestos de las Dependencias o Entidades señalados en el Artículo 9 del presente Decreto, a través de adecuaciones y reasignaciones por circunstancias no previstas, realización de reintegro de recursos y cumplimiento de obligaciones fiscales a cargo de las Entidades.

Las Previsiones Económicas contempladas en este artículo son transitorias mientras no se defina el objeto del gasto o la Dependencia y Entidad al que deberá reasignarse.

## TRANSITORIOS

**ARTÍCULO PRIMERO.** El presente Decreto y sus anexos entrarán en vigor el 1° de enero de 2021.

**ARTÍCULO SEGUNDO.** La información financiera adicional a la contenida en el presente Decreto, así como la demás que se genere durante el ejercicio fiscal para cumplir con fines de transparencia, rendición de cuentas y responsabilidad hacendaria, podrá ser consultada en los reportes específicos que para tal efecto difunda la SEFI en los medios electrónicos oficiales.

**ARTÍCULO TERCERO.** Las definiciones establecidas en el Artículo 2 de este Decreto son complementarias a las señaladas en el glosario de la Ley de Presupuesto, y basadas en los criterios emitidos por el CONAC, sin que exista contraposición alguna entre éstos.

**ARTÍCULO CUARTO.** El Ejecutivo del Estado, a través de la SEFI, podrá realizar las adecuaciones y reasignaciones que sean necesarias como consecuencia de reformas a disposiciones legales que tengan por objeto la creación o modificación de la estructura administrativa y/o entidad en los casos que corresponda, así como aquellas referidas en el Artículo 51 de la Ley de Presupuesto, por lo que se deberán rendir en la Cuenta Pública del Ejercicio Fiscal 2021.

**ATENTAMENTE**

**EL GOBERNADOR CONSTITUCIONAL DEL ESTADO DE AGUASCALIENTES**

**C.P. MARTÍN OROZCO SANDOVAL**

**EL SECRETARIO GENERAL DE GOBIERNO**

**LIC. JUAN MANUEL FLORES FEMAT**

**EL SECRETARIO DE FINANZAS**

**C.P. CARLOS DE JESÚS MAGALLANES GARCÍA**

**Las firmas corresponden al  
Apartado III**

**Exposición de motivos e iniciativa con Proyecto de Decreto del Presupuesto de  
Egresos del Estado de Aguascalientes para el Ejercicio Fiscal 2021**



# PAQUETE ECONÓMICO 2021



## ANEXOS PRESUPUESTO DE EGRESOS 2021 (APARTADO III)

Contigo al 100

ANEXO 1. RIESGOS RELEVANTES PARA LAS FINANZAS PÚBLICAS DEL ESTADO EN 2021  
PRESUPUESTO DE EGRESOS DEL ESTADO PARA EL EJERCICIO FISCAL 2021  
Artículo 80

**Entorno internacional:**

1. Derivado de la contingencia sanitaria (SARS – COVID- 2), misma que ha impactado de manera negativa en las economías del mundo, se pronostican periodos de recesión económica para la mayoría de los países. Dependiendo de las estrategias que implementen cada uno de los países para abatir la contingencia, será la recuperación y reactivación económica.
2. Los principales organismos internacionales en materia económica y de financiamiento como lo son el Fondo Monetario Internacional (FMI) y el Banco Mundial (BM); proyectan avances hasta mediados de 2021 cuando el nivel de contagios y muertes a causa de COVID-19 descienda.
3. Las economías avanzadas han optado por posturas de apoyo (exención de impuestos, financiamientos con periodos de gracia, suministrar servicios básicos sin pago, etc. ) para una recuperación gradual y acelerada de sus economías. Por otro lado, los países con economías emergentes no han tomado las medidas necesarias para evitar un incremento en la pobreza.
4. El conflicto comercial entre Estados Unidos y China que ha sido constante y agresivo (por las medidas arancelarias y las declaraciones de los principales representantes de dichos países) perjudica el desempeño de las bolsas internacionales, fortaleciendo las monedas de ambos países, y por consecuencia afectando a los principales socios comerciales de estos.
5. El periodo de campañas electorales en Estados Unidos que se vive es de alta tensión e incertidumbre ya que los candidatos mantienen un diálogo distante a los problemas preponderantes tales como salud y económicos que deben atenderse.
6. El dólar en 2019 y hasta febrero del 2020, mantuvo una estabilidad frente a otras paridades cambiarias en el mundo, sin embargo, debido al impacto de la pandemia, en marzo de 2020 se apreció dicha moneda, misma que se ha mantenido hasta el mes de septiembre 2020.

**Entorno nacional:**

1. Un deficiente manejo de la pandemia por parte de la Secretaría de Salud limita las proyecciones positivas para México. La relación entre la salud y la economía nunca había sido tan estrecha como ahora, sin embargo, las estrategias para combatir la pandemia no han sido efectivas y la caída del PIB en 2020 muestra la complicada situación por la que atraviesa México.
2. El Gobierno Federal ha agotado los fondos económicos que servían para atender situaciones de recuperación específicas. No existen para 2021 más recursos que puedan funcionar como amortiguador económico.
3. A pesar de la contingencia sanitaria, en 2020 se ha mantenido la recaudación de impuestos, sin embargo, para 2021, se prevé un contexto desfavorable, lo cual impactará a los recursos que la federación ministra a las entidades federativas.
4. Gobierno Federal en su afán por mantener e incluso incrementar los presupuestos para los proyectos propuestos por el presidente como lo son la Refinería de Dos Bocas, el Tren Maya y el aeropuerto de Santa Lucía, representarán altos costos en comparación a los beneficios que pudieran generar para el país.
5. El desplome del turismo en el país ha generado cientos de miles de desempleos en lo que describe la grave situación que afecta a las familias mexicanas que no encuentran sustento ni apoyo alguno.
6. Al igual que la salud, el sector educativo está enfrentando la mayor problemática en las últimas décadas ya que los sistemas educativos improvisados derivado de la pandemia no prometen mantener los índices de niveles educativos adecuados para el desarrollo de los estudiantes. Lo cual generará un rezago educativo sin precedentes y con una alta deserción.
7. La Inversión Extranjera Directa (IED) ha sido afectada por la incertidumbre de la postura del Gobierno Federal. Grandes corporativos ponen en duda su permanencia en el país o, en su consecuencia, las reinversiones pudieran ser destinadas fuera de México.
8. Las proyecciones de la producción de barriles de petróleo por parte de Petróleos Mexicanos no alcanzan niveles competitivos a nivel internacional, encareciendo el producto por la demanda.
9. Los Estados dejarán de percibir más de 30 mil millones de pesos debido a los ajustes presupuestales de la Secretaría de Hacienda y Crédito Público lo cual ha provocado una reestructura en la gestión de los recursos para atender temas prioritarios de los Gobiernos Estatales.

**Entorno Estatal:**

1. Un fuerte golpe en la economía de Aguascalientes derivó en la cancelación de la Feria Nacional de San Marcos en su edición 2020. Sin embargo, dado que el nivel de contagios y muertes a causa del COVID-19 no ha sido claramente controlado, se pone en riesgo llevar a cabo la edición 2021.
2. El sector automotriz a nivel global ha sido severamente afectado y por ende el ritmo de producción de las empresas automotrices instaladas en el Estado han sido obligadas a despedir personal. Se prevé que para finales de 2020 se tenga una recuperación lenta.
3. El cierre de negocios principalmente del sector restaurantero es muestra de las dificultades que atraviesa el consumo local. El Gobierno Estatal ha implementado estrategias para fomentar el consumo de los productos locales.
4. La alta dependencia que tiene el Estado de los recursos federales, genera una mayor presión a ajustes presupuestales para el 2021. Así mismo la recaudación de los municipios, no serán suficientes para contrarrestar la disminución de los recursos federales. Incluso con la implementación de estrategias de recaudación, será complicado atender las necesidades de la población en su totalidad.

**ANEXO 2A. DE SGLOSE DE PLAZAS DEL MAGISTERIO  
PRESUPUESTO DE EGRESOS DEL ESTADO PARA EL EJERCICIO FISCAL 2021  
Artículo 9**

**INSTITUTO DE EDUCACIÓN DEL ESTADO DE AGUASCALIENTES**

Descripción	Plazas Federales	Horas Federales	Plazas Estado	Horas Estado	Plazas Vacantes	Horas Vacantes	Total Plazas	Total Horas
ADMINISTRATIVOS ISSSPEA	0	0	44	0	0	0	44	0
APOYO Y ASISTENCIA (UPN)	15	0	0	0	0	0	15	0
AYUDANTES DIVERSOS	126	1113	6	59	23	208	155	1,380
DOCENTES ISSSPEA	0	0	1	0	1	0	2	0
DOCENTES ISSSPEA MUNICIPIO	0	0	0	0	0	0	0	0
DOCENTES ISSSPEA TELESECUNDARIAS	0	0	0	0	0	0	0	0
EDUCACION ESPECIAL	821	0	17	0	37	0	875	0
EDUCACION FISICA	2404	14623	185	594	298	2167	2,887	17,384
EDUCACION PARA ADULTOS	1	0	0	0	1	0	2	0
EDUCACION TECNOLOGICA	37	15	0	0	3	11	40	26
ENSEÑANZA SUPERIOR	1	21	0	0	0	0	1	21
JEFE DE TALLER	1	0	0	0	0	0	1	0
MISIONES CULTURALES	8	0	5	0	4	0	17	0
NORMALES	409	646	3	15	22	60	434	721
PERSONAL PARA ENSEÑANZAS ARTISTICAS Y MUSICALES	2	20	0	0	0	0	2	20
PREESCOLAR	2271	1469	138	45	208	407	2,617	1,921
PREFECTOS	281	0	11	0	29	0	321	0
PRIMARIA	5781	3960	91	444	538	847	6,410	5,251
SECUNDARIAS GENERALES	5337	29490	201	1341	662	4129	6,200	34,960
SECUNDARIAS TECNICAS	5445	35238	141	1012	690	4351	6,276	40,601
SERVIDORES PUBLICOS SUPERIORES	267	0	1	0	2	0	270	0
TECNICOS	3616	7209	323	141	262	4854	4,201	12,204
TELESECUNDARIAS	1670	18392	409	5820	726	4650	2,806	28,862
<b>TOTAL</b>	<b>28,493</b>	<b>112,196</b>	<b>1,576</b>	<b>9,471</b>	<b>3,506</b>	<b>21,684</b>	<b>33,575</b>	<b>143,351</b>

**DESGLOSE POR TIPO DE PLAZA**

FUENTE	BASE	CONFIANZA	VACANTE	TOTAL
FEDERAL	28,429	319	3,174	31,922
ESTATAL	1,252	69	332	1,653
<b>TOTAL</b>	<b>29,681</b>	<b>388</b>	<b>3,506</b>	<b>33,575</b>

**ANEXO 2B. TABULADOR DOCENTE  
PRESUPUESTO DE EGRESOS DEL ESTADO PARA EL EJERCICIO FISCAL 2021  
Artículo 9**

**INSTITUTO DE EDUCACIÓN DEL ESTADO DE AGUASCALIENTES**

PUESTO	MODELO	TIPO	CONCEPTO	NIVEL SDO	QNA INI	QNA FIN	IMPORTE MENSUAL
C0101	INSPECTORA DE JARDINES DE NIÑOS	P	7	3	202001	999999	20,060.55
F0101	INSPECTORA DE JARDINES DE NIÑOS	P	7	4	202001	999999	24,146.03
E0101	INSPECTORA DE JARDINES DE NIÑOS	P	7	5	202001	999999	29,651.20
C0101	INSPECTORA DE JARDINES DE NIÑOS	P	7	6	202001	999999	34,469.64
E0101	INSPECTORA DE JARDINES DE NIÑOS	P	7	7	202001	999999	39,287.73
F0101	INSPECTORA DE JARDINES DE NIÑOS	P	7	8	202001	999999	50,418.98
E0101	INSPECTORA DE JARDINES DE NIÑOS	P	7	9	202001	999999	64,665.63
C0101	INSPECTORA DE JARDINES DE NIÑOS	P	38	3	202001	999999	278.65
F0101	INSPECTORA DE JARDINES DE NIÑOS	P	39	3	202001	999999	409.78
E0101	INSPECTORA DE JARDINES DE NIÑOS	P	44	3	201901	999999	901.22
C0101	INSPECTORA DE JARDINES DE NIÑOS	P	88	3	200010	999999	940.69
E0101	INSPECTORA DE JARDINES DE NIÑOS	P	CP	3	202001	999999	6,035.55
F0101	INSPECTORA DE JARDINES DE NIÑOS	P	CR	4	201501	999999	961.97
E0101	INSPECTORA DE JARDINES DE NIÑOS	P	CR	5	201501	999999	961.97
C0101	INSPECTORA DE JARDINES DE NIÑOS	P	CR	6	201501	999999	961.97
E0101	INSPECTORA DE JARDINES DE NIÑOS	P	CR	7	201501	999999	961.97
F0101	INSPECTORA DE JARDINES DE NIÑOS	P	CR	8	201501	999999	961.97
E0101	INSPECTORA DE JARDINES DE NIÑOS	P	CR	9	201501	999999	961.97
E0101	INSPECTORA DE JARDINES DE NIÑOS	P	DO	3	199610	999999	55.70
F0101	INSPECTORA DE JARDINES DE NIÑOS	P	F8	3	199610	999999	630.00
E0101	INSPECTORA DE JARDINES DE NIÑOS	P	E9	3	199610	999999	610.30
C0101	INSPECTORA DE JARDINES DE NIÑOS	P	FC	3	202001	999999	1,834.61
E0101	INSPECTORA DE JARDINES DE NIÑOS	P	KW	3	201601	999999	1,811.25
E0101	INSPECTORA DE JARDINES DE NIÑOS	P	KW	4	201601	999999	1,811.25
E0101	INSPECTORA DE JARDINES DE NIÑOS	P	KW	5	201601	999999	1,811.25
E0101	INSPECTORA DE JARDINES DE NIÑOS	P	KW	6	201601	999999	1,811.25
F0101	INSPECTORA DE JARDINES DE NIÑOS	P	KW	7	201601	999999	1,811.25
E0101	INSPECTORA DE JARDINES DE NIÑOS	P	KW	8	201601	999999	1,811.25
C0101	INSPECTORA DE JARDINES DE NIÑOS	P	KW	9	201601	999999	1,811.25
E0101	INSPECTORA DE JARDINES DE NIÑOS	P	L1	3	199610	999999	4.65
F0101	INSPECTORA DE JARDINES DE NIÑOS	P	L2	3	199610	999999	7.70
E0101	INSPECTORA DE JARDINES DE NIÑOS	P	L3	3	199610	999999	11.95
E0101	INSPECTORA DE JARDINES DE NIÑOS	P	LT	3	199610	999999	23.90
F0101	INSPECTORA DE JARDINES DE NIÑOS	P	MA	3	199610	999999	46.40
E0101	INSPECTORA DE JARDINES DE NIÑOS	P	Q1	3	199710	999999	94.72
C0101	INSPECTORA DE JARDINES DE NIÑOS	P	Q2	3	199710	999999	116.32
E0101	INSPECTORA DE JARDINES DE NIÑOS	P	Q3	3	199710	999999	170.43
F0101	INSPECTORA DE JARDINES DE NIÑOS	P	Q4	3	199710	999999	227.81
E0101	INSPECTORA DE JARDINES DE NIÑOS	P	Q5	3	199710	999999	285.93
E0101	INSPECTORA DE JARDINES DE NIÑOS	P	R9	3	201201	999999	126.75
F0101	INSPECTORA DE JARDINES DE NIÑOS	P	R9	4	201301	999999	126.75
E0101	INSPECTORA DE JARDINES DE NIÑOS	P	R9	5	201301	999999	126.75
C0101	INSPECTORA DE JARDINES DE NIÑOS	P	R9	6	201301	999999	126.75
E0101	INSPECTORA DE JARDINES DE NIÑOS	P	R9	7	201301	999999	126.75
F0101	INSPECTORA DE JARDINES DE NIÑOS	P	R9	8	201301	999999	126.75
E0101	INSPECTORA DE JARDINES DE NIÑOS	P	R9	9	201301	999999	126.75
E0101	INSPECTOR GENERAL DE SECTOR DE JARDIN DE NIÑOS	P	sc	3	200210	999999	847.64
F0105	INSPECTOR GENERAL DE SECTOR DE JARDIN DE NIÑOS	P	7	3	202001	999999	22,408.37
E0105	INSPECTOR GENERAL DE SECTOR DE JARDIN DE NIÑOS	P	7	4	202001	999999	27,206.06
C0105	INSPECTOR GENERAL DE SECTOR DE JARDIN DE NIÑOS	P	7	5	202001	999999	33,296.67
E0105	INSPECTOR GENERAL DE SECTOR DE JARDIN DE NIÑOS	P	7	6	202001	999999	38,624.10
F0105	INSPECTOR GENERAL DE SECTOR DE JARDIN DE NIÑOS	P	7	7	202001	999999	43,950.77
E0105	INSPECTOR GENERAL DE SECTOR DE JARDIN DE NIÑOS	P	7	8	202001	999999	56,258.93
E0105	INSPECTOR GENERAL DE SECTOR DE JARDIN DE NIÑOS	P	7	9	202001	999999	72,225.22
F0105	INSPECTOR GENERAL DE SECTOR DE JARDIN DE NIÑOS	P	38	3	202001	999999	278.65
E0105	INSPECTOR GENERAL DE SECTOR DE JARDIN DE NIÑOS	P	39	3	202001	999999	409.78
C0105	INSPECTOR GENERAL DE SECTOR DE JARDIN DE NIÑOS	P	44	3	201901	999999	940.69
E0105	INSPECTOR GENERAL DE SECTOR DE JARDIN DE NIÑOS	P	88	3	200010	999999	1,046.36
F0105	INSPECTOR GENERAL DE SECTOR DE JARDIN DE NIÑOS	P	CP	3	202001	999999	6,035.55
E0105	INSPECTOR GENERAL DE SECTOR DE JARDIN DE NIÑOS	P	CR	4	201501	999999	1,074.13
C0105	INSPECTOR GENERAL DE SECTOR DE JARDIN DE NIÑOS	P	CR	5	201501	999999	1,074.13
F0105	INSPECTOR GENERAL DE SECTOR DE JARDIN DE NIÑOS	P	CR	6	201501	999999	1,074.13
E0105	INSPECTOR GENERAL DE SECTOR DE JARDIN DE NIÑOS	P	CR	7	201501	999999	1,074.13
C0105	INSPECTOR GENERAL DE SECTOR DE JARDIN DE NIÑOS	P	CR	8	201501	999999	1,074.13
E0105	INSPECTOR GENERAL DE SECTOR DE JARDIN DE NIÑOS	P	CR	9	201501	999999	1,074.13
F0105	INSPECTOR GENERAL DE SECTOR DE JARDIN DE NIÑOS	P	DO	3	199610	999999	55.70
E0105	INSPECTOR GENERAL DE SECTOR DE JARDIN DE NIÑOS	P	E8	3	199610	999999	688.00
C0105	INSPECTOR GENERAL DE SECTOR DE JARDIN DE NIÑOS	P	E9	3	199610	999999	656.10
F0105	INSPECTOR GENERAL DE SECTOR DE JARDIN DE NIÑOS	P	FC	3	202001	999999	1,834.61
E0105	INSPECTOR GENERAL DE SECTOR DE JARDIN DE NIÑOS	P	KW	3	201601	999999	1,811.25
C0105	INSPECTOR GENERAL DE SECTOR DE JARDIN DE NIÑOS	P	KW	4	201601	999999	1,811.25
E0105	INSPECTOR GENERAL DE SECTOR DE JARDIN DE NIÑOS	P	KW	5	201601	999999	1,811.25
F0105	INSPECTOR GENERAL DE SECTOR DE JARDIN DE NIÑOS	P	KW	6	201601	999999	1,811.25
E0105	INSPECTOR GENERAL DE SECTOR DE JARDIN DE NIÑOS	P	KW	7	201601	999999	1,811.25
C0105	INSPECTOR GENERAL DE SECTOR DE JARDIN DE NIÑOS	P	KW	8	201601	999999	1,811.25
E0105	INSPECTOR GENERAL DE SECTOR DE JARDIN DE NIÑOS	P	KW	9	201601	999999	1,811.25
F0105	INSPECTOR GENERAL DE SECTOR DE JARDIN DE NIÑOS	P	L1	3	199610	999999	4.65
E0105	INSPECTOR GENERAL DE SECTOR DE JARDIN DE NIÑOS	P	L2	3	199610	999999	7.70
E0105	INSPECTOR GENERAL DE SECTOR DE JARDIN DE NIÑOS	P	L3	3	199610	999999	11.95

PUESTO	MODELO	TIPO	CONCEPTO	NIVEL SDO	QNA INI	QNA FIN	IMPORTE MENSUAL
E0105	INSPECTOR GENERAL DE SECTOR DE JARDIN DE NINOS	P	LT	3	199610	999999	23.90
E0105	INSPECTOR GENERAL DE SECTOR DE JARDIN DE NINOS	P	MA	3	199610	999999	46.40
E0105	INSPECTOR GENERAL DE SECTOR DE JARDIN DE NINOS	P	Q1	3	199710	999999	94.72
E0105	INSPECTOR GENERAL DE SECTOR DE JARDIN DE NINOS	P	Q2	3	199710	999999	116.32
E0105	INSPECTOR GENERAL DE SECTOR DE JARDIN DE NINOS	P	Q3	3	199710	999999	170.43
E0105	INSPECTOR GENERAL DE SECTOR DE JARDIN DE NINOS	P	Q4	3	199710	999999	227.81
E0105	INSPECTOR GENERAL DE SECTOR DE JARDIN DE NINOS	P	Q5	3	199710	999999	285.93
E0105	INSPECTOR GENERAL DE SECTOR DE JARDIN DE NINOS	P	H9	3	201201	999999	140.50
E0105	INSPECTOR GENERAL DE SECTOR DE JARDIN DE NINOS	P	R9	4	201301	999999	140.50
E0105	INSPECTOR GENERAL DE SECTOR DE JARDIN DE NINOS	P	R9	5	201301	999999	140.50
E0105	INSPECTOR GENERAL DE SECTOR DE JARDIN DE NINOS	P	H9	6	201301	999999	140.50
E0105	INSPECTOR GENERAL DE SECTOR DE JARDIN DE NINOS	P	R9	7	201301	999999	140.50
E0105	INSPECTOR GENERAL DE SECTOR DE JARDIN DE NINOS	P	R9	8	201301	999999	140.50
E0105	INSPECTOR GENERAL DE SECTOR DE JARDIN DE NINOS	P	R9	9	201301	999999	140.50
E0105	INSPECTOR GENERAL DE SECTOR DE JARDIN DE NINOS	P	sc	3	200210	999999	943.18
E0113	INSPECTORA DE EDUCACION INICIAL	P	7	3	202001	999999	20,267.29
E0113	INSPECTORA DE EDUCACION INICIAL	P	38	3	202001	999999	183.00
E0113	INSPECTORA DE EDUCACION INICIAL	P	39	3	202001	999999	294.22
E0113	INSPECTORA DE EDUCACION INICIAL	P	44	3	201919	999999	457.78
E0113	INSPECTORA DE EDUCACION INICIAL	P	CP	3	202001	999999	2,561.90
E0113	INSPECTORA DE EDUCACION INICIAL	P	F9	3	201919	999999	320.70
E0113	INSPECTORA DE EDUCACION INICIAL	P	Q1	3	201919	999999	51.88
E0113	INSPECTORA DE EDUCACION INICIAL	P	Q2	3	201919	999999	63.26
E0113	INSPECTORA DE EDUCACION INICIAL	P	Q3	3	201919	999999	92.87
E0113	INSPECTORA DE EDUCACION INICIAL	P	Q4	3	201919	999999	124.23
E0113	INSPECTORA DE EDUCACION INICIAL	P	Q5	3	201919	999999	155.44
E0113	INSPECTORA DE EDUCACION INICIAL	P	H9	3	201919	999999	56.00
E0113	INSPECTORA DE EDUCACION INICIAL	P	sc	3	201919	999999	415.12
E0121	DIRECTORA DE JARDIN DE NINOS	P	7	3	202001	999999	10,835.89
E0121	DIRECTORA DE JARDIN DE NINOS	P	7	4	202001	999999	14,828.22
E0121	DIRECTORA DE JARDIN DE NINOS	P	7	5	202001	999999	19,958.69
E0121	DIRECTORA DE JARDIN DE NINOS	P	7	6	202001	999999	23,193.27
E0121	DIRECTORA DE JARDIN DE NINOS	P	7	7	202001	999999	26,427.90
E0121	DIRECTORA DE JARDIN DE NINOS	P	7	8	202001	999999	33,859.46
E0121	DIRECTORA DE JARDIN DE NINOS	P	7	9	202001	999999	43,463.07
E0121	DIRECTORA DE JARDIN DE NINOS	P	38	3	202001	999999	183.00
E0121	DIRECTORA DE JARDIN DE NINOS	P	39	3	202001	999999	343.12
E0121	DIRECTORA DE JARDIN DE NINOS	P	44	3	201901	999999	495.17
E0121	DIRECTORA DE JARDIN DE NINOS	P	88	3	200010	999999	1,087.97
E0121	DIRECTORA DE JARDIN DE NINOS	P	CP	3	202001	999999	3,303.10
E0121	DIRECTORA DE JARDIN DE NINOS	P	CR	4	201501	999999	884.27
E0121	DIRECTORA DE JARDIN DE NINOS	P	CR	5	201501	999999	884.27
E0121	DIRECTORA DE JARDIN DE NINOS	P	CR	6	201501	999999	884.27
E0121	DIRECTORA DE JARDIN DE NINOS	P	CR	7	201501	999999	884.27
E0121	DIRECTORA DE JARDIN DE NINOS	P	CR	8	201501	999999	884.27
E0121	DIRECTORA DE JARDIN DE NINOS	P	CR	9	201501	999999	884.27
E0121	DIRECTORA DE JARDIN DE NINOS	P	DO	3	199610	999999	55.70
E0121	DIRECTORA DE JARDIN DE NINOS	P	F8	3	199610	999999	400.45
E0121	DIRECTORA DE JARDIN DE NINOS	P	E9	3	199610	999999	375.15
E0121	DIRECTORA DE JARDIN DE NINOS	P	FC	3	202001	999999	1,852.75
E0121	DIRECTORA DE JARDIN DE NINOS	P	KW	3	201601	999999	1,811.25
E0121	DIRECTORA DE JARDIN DE NINOS	P	KW	4	201601	999999	1,811.25
E0121	DIRECTORA DE JARDIN DE NINOS	P	KW	5	201601	999999	1,811.25
E0121	DIRECTORA DE JARDIN DE NINOS	P	KW	6	201601	999999	1,811.25
E0121	DIRECTORA DE JARDIN DE NINOS	P	KW	7	201601	999999	1,811.25
E0121	DIRECTORA DE JARDIN DE NINOS	P	KW	8	201601	999999	1,811.25
E0121	DIRECTORA DE JARDIN DE NINOS	P	KW	9	201601	999999	1,811.25
E0121	DIRECTORA DE JARDIN DE NINOS	P	L1	3	199610	999999	4.55
E0121	DIRECTORA DE JARDIN DE NINOS	P	L2	3	199610	999999	7.70
E0121	DIRECTORA DE JARDIN DE NINOS	P	L3	3	199610	999999	11.95
E0121	DIRECTORA DE JARDIN DE NINOS	P	LT	3	199610	999999	23.90
E0121	DIRECTORA DE JARDIN DE NINOS	P	MA	3	199610	999999	46.40
E0121	DIRECTORA DE JARDIN DE NINOS	P	Q1	3	199710	999999	94.72
E0121	DIRECTORA DE JARDIN DE NINOS	P	Q2	3	199710	999999	116.32
E0121	DIRECTORA DE JARDIN DE NINOS	P	Q3	3	199710	999999	170.43
E0121	DIRECTORA DE JARDIN DE NINOS	P	Q4	3	199710	999999	227.81
E0121	DIRECTORA DE JARDIN DE NINOS	P	Q5	3	199710	999999	285.93
E0121	DIRECTORA DE JARDIN DE NINOS	P	R9	3	201201	999999	56.35
E0121	DIRECTORA DE JARDIN DE NINOS	P	R9	4	201301	999999	56.35
E0121	DIRECTORA DE JARDIN DE NINOS	P	H9	5	201301	999999	56.35
E0121	DIRECTORA DE JARDIN DE NINOS	P	R9	6	201301	999999	56.35
E0121	DIRECTORA DE JARDIN DE NINOS	P	R9	7	201301	999999	56.35
E0121	DIRECTORA DE JARDIN DE NINOS	P	H9	8	201301	999999	56.35
E0121	DIRECTORA DE JARDIN DE NINOS	P	R9	9	201301	999999	56.35
E0121	DIRECTORA DE JARDIN DE NINOS	P	sc	3	200210	999999	464.54
E0125	DIRECTORA DE EDUCACION INICIAL	P	7	3	202001	999999	16,524.83
E0125	DIRECTORA DE EDUCACION INICIAL	P	38	3	202001	999999	183.00
E0125	DIRECTORA DE EDUCACION INICIAL	P	39	3	202001	999999	294.22
E0125	DIRECTORA DE EDUCACION INICIAL	P	44	3	201919	999999	457.78
E0125	DIRECTORA DE EDUCACION INICIAL	P	CP	3	202001	999999	2,561.90
E0125	DIRECTORA DE EDUCACION INICIAL	P	E9	3	201919	999999	320.70
E0125	DIRECTORA DE EDUCACION INICIAL	P	R9	3	201919	999999	59.00
E0125	DIRECTORA DE EDUCACION INICIAL	P	sc	3	201919	999999	415.12
E0149	SUBDIRECTOR DE PREESCOLAR	P	7	3	202001	999999	9,922.86
E0149	SUBDIRECTOR DE PREESCOLAR	P	38	3	202001	999999	183.00
E0149	SUBDIRECTOR DE PREESCOLAR	P	39	3	202001	999999	343.12
E0149	SUBDIRECTOR DE PREESCOLAR	P	44	3	201901	999999	476.48

PUESTO	MODELO	TIPO	CONCEPTO	NIVEL SDO	QNA INI	QNA FIN	IMPORTE MENSUAL
E0149	SUBDIRECTOR DE PREESCOLAR	P	CP	3	202001	999999	2,972.50
E0149	SUBDIRECTOR DE PREESCOLAR	P	DD	3	199610	999999	55.70
F0149	SUBDIRECTOR DE PREESCOLAR	P	F9	3	199710	999999	347.94
E0149	SUBDIRECTOR DE PREESCOLAR	P	KW	3	201601	999999	1,811.25
E0149	SUBDIRECTOR DE PREESCOLAR	P	L1	3	199310	999999	4.65
E0149	SUBDIRECTOR DE PREESCOLAR	P	L2	3	199610	999999	7.70
E0149	SUBDIRECTOR DE PREESCOLAR	P	L3	3	199610	999999	11.95
F0149	SUBDIRECTOR DE PREESCOLAR	P	IT	3	199610	999999	23.90
E0149	SUBDIRECTOR DE PREESCOLAR	P	MA	3	199610	999999	46.40
E0149	SUBDIRECTOR DE PREESCOLAR	P	Q1	3	199710	999999	51.88
F0149	SUBDIRECTOR DE PREESCOLAR	P	Q2	3	199710	999999	63.26
E0149	SUBDIRECTOR DE PREESCOLAR	P	Q3	3	199710	999999	92.67
E0149	SUBDIRECTOR DE PREESCOLAR	P	Q4	3	199710	999999	124.23
E0149	SUBDIRECTOR DE PREESCOLAR	P	Q5	3	199710	999999	155.44
E0149	SUBDIRECTOR DE PREESCOLAR	P	R9	3	199710	999999	57.68
E0149	SUBDIRECTOR DE PREESCOLAR	P	sc	3	199710	999999	439.84
E0165	PROF DE ENSEÑANZA MUSICAL ELEMENTAL PARA JARDIN DE NIÑOS	H	7	3	202001	999999	357.31
E0165	PROF DE ENSEÑANZA MUSICAL ELEMENTAL PARA JARDIN DE NIÑOS	H	7	4	202001	999999	485.82
F0165	PROF DE ENSEÑANZA MUSICAL ELEMENTAL PARA JARDIN DE NIÑOS	H	7	5	202001	999999	651.06
E0165	PROF DE ENSEÑANZA MUSICAL ELEMENTAL PARA JARDIN DE NIÑOS	H	7	7	202001	999999	859.13
E0165	PROF DE ENSEÑANZA MUSICAL ELEMENTAL PARA JARDIN DE NIÑOS	H	7	8	202001	999999	1,099.72
E0165	PROF DE ENSEÑANZA MUSICAL ELEMENTAL PARA JARDIN DE NIÑOS	H	7	9	202001	999999	1,407.70
E0165	PROF DE ENSEÑANZA MUSICAL ELEMENTAL PARA JARDIN DE NIÑOS	H	3B	3	202001	999999	7.40
E0165	PROF DE ENSEÑANZA MUSICAL ELEMENTAL PARA JARDIN DE NIÑOS	H	39	3	202001	999999	13.50
E0165	PROF DE ENSEÑANZA MUSICAL ELEMENTAL PARA JARDIN DE NIÑOS	H	44	3	201901	999999	18.54
E0165	PROF DE ENSEÑANZA MUSICAL ELEMENTAL PARA JARDIN DE NIÑOS	H	CP	3	202001	999999	108.23
F0165	PROF DE ENSEÑANZA MUSICAL ELEMENTAL PARA JARDIN DE NIÑOS	H	CR	4	201501	999999	30.62
E0165	PROF DE ENSEÑANZA MUSICAL ELEMENTAL PARA JARDIN DE NIÑOS	H	CR	5	201501	999999	30.62
E0165	PROF DE ENSEÑANZA MUSICAL ELEMENTAL PARA JARDIN DE NIÑOS	H	CR	6	201501	999999	30.62
F0165	PROF DE ENSEÑANZA MUSICAL ELEMENTAL PARA JARDIN DE NIÑOS	H	CR	7	201501	999999	30.62
E0165	PROF DE ENSEÑANZA MUSICAL ELEMENTAL PARA JARDIN DE NIÑOS	H	CR	8	201501	999999	30.62
E0165	PROF DE ENSEÑANZA MUSICAL ELEMENTAL PARA JARDIN DE NIÑOS	H	CR	9	201501	999999	30.62
E0165	PROF DE ENSEÑANZA MUSICAL ELEMENTAL PARA JARDIN DE NIÑOS	H	E9	3	199610	999999	13.15
E0165	PROF DE ENSEÑANZA MUSICAL ELEMENTAL PARA JARDIN DE NIÑOS	H	CA	3	199610	999999	13.25
F0165	PROF DE ENSEÑANZA MUSICAL ELEMENTAL PARA JARDIN DE NIÑOS	H	FR	3	199310	999999	13.40
E0165	PROF DE ENSEÑANZA MUSICAL ELEMENTAL PARA JARDIN DE NIÑOS	H	EC	3	199610	999999	13.65
E0165	PROF DE ENSEÑANZA MUSICAL ELEMENTAL PARA JARDIN DE NIÑOS	H	ED	3	199310	999999	13.90
F0165	PROF DE ENSEÑANZA MUSICAL ELEMENTAL PARA JARDIN DE NIÑOS	H	FF	3	199310	999999	14.15
E0165	PROF DE ENSEÑANZA MUSICAL ELEMENTAL PARA JARDIN DE NIÑOS	H	KW	3	201601	999999	1,811.25
E0165	PROF DE ENSEÑANZA MUSICAL ELEMENTAL PARA JARDIN DE NIÑOS	H	KW	4	201501	999999	1,811.25
E0165	PROF DE ENSEÑANZA MUSICAL ELEMENTAL PARA JARDIN DE NIÑOS	H	KW	5	201601	999999	1,811.25
E0165	PROF DE ENSEÑANZA MUSICAL ELEMENTAL PARA JARDIN DE NIÑOS	H	KW	7	201501	999999	1,811.25
F0165	PROF DE ENSEÑANZA MUSICAL ELEMENTAL PARA JARDIN DE NIÑOS	H	KW	8	201601	999999	1,811.25
E0165	PROF DE ENSEÑANZA MUSICAL ELEMENTAL PARA JARDIN DE NIÑOS	H	KW	9	201601	999999	1,811.25
E0165	PROF DE ENSEÑANZA MUSICAL ELEMENTAL PARA JARDIN DE NIÑOS	H	MA	3	201818	999999	46.40
F0165	PROF DE ENSEÑANZA MUSICAL ELEMENTAL PARA JARDIN DE NIÑOS	H	Q1	3	199710	999999	2.28
E0165	PROF DE ENSEÑANZA MUSICAL ELEMENTAL PARA JARDIN DE NIÑOS	H	Q2	3	199710	999999	2.83
E0165	PROF DE ENSEÑANZA MUSICAL ELEMENTAL PARA JARDIN DE NIÑOS	H	Q3	3	199710	999999	4.14
E0165	PROF DE ENSEÑANZA MUSICAL ELEMENTAL PARA JARDIN DE NIÑOS	H	Q4	3	199710	999999	5.53
E0165	PROF DE ENSEÑANZA MUSICAL ELEMENTAL PARA JARDIN DE NIÑOS	H	Q5	3	199710	999999	6.97
E0165	PROF DE ENSEÑANZA MUSICAL ELEMENTAL PARA JARDIN DE NIÑOS	H	R9	3	201201	999999	2.35
E0165	PROF DE ENSEÑANZA MUSICAL ELEMENTAL PARA JARDIN DE NIÑOS	H	sc	3	200210	999999	17.09
E0180	MAESTRA DE JARDIN DE NIÑOS EN EL DISTRITO FEDERAL	P	7	3	202001	999999	8,687.04
F0180	MAESTRA DE JARDIN DE NIÑOS EN EL DISTRITO FEDERAL	P	7	4	202001	999999	11,814.64
E0180	MAESTRA DE JARDIN DE NIÑOS EN EL DISTRITO FEDERAL	P	7	5	202001	999999	15,831.24
E0180	MAESTRA DE JARDIN DE NIÑOS EN EL DISTRITO FEDERAL	P	7	6	202001	999999	18,264.75
E0180	MAESTRA DE JARDIN DE NIÑOS EN EL DISTRITO FEDERAL	P	7	7	202001	999999	20,897.19
E0180	MAESTRA DE JARDIN DE NIÑOS EN EL DISTRITO FEDERAL	P	7	8	202001	999999	26,748.76
E0180	MAESTRA DE JARDIN DE NIÑOS EN EL DISTRITO FEDERAL	P	7	9	202001	999999	34,238.16
E0180	MAESTRA DE JARDIN DE NIÑOS EN EL DISTRITO FEDERAL	P	3B	3	202001	999999	183.00
E0180	MAESTRA DE JARDIN DE NIÑOS EN EL DISTRITO FEDERAL	P	39	3	202001	999999	343.10
F0180	MAESTRA DE JARDIN DE NIÑOS EN EL DISTRITO FEDERAL	P	44	3	201901	999999	457.78
E0180	MAESTRA DE JARDIN DE NIÑOS EN EL DISTRITO FEDERAL	P	CB	3	199610	999999	528.45
E0180	MAESTRA DE JARDIN DE NIÑOS EN EL DISTRITO FEDERAL	P	CR	4	201501	999999	745.16
E0180	MAESTRA DE JARDIN DE NIÑOS EN EL DISTRITO FEDERAL	P	CR	5	201501	999999	745.16
E0180	MAESTRA DE JARDIN DE NIÑOS EN EL DISTRITO FEDERAL	P	CR	6	201501	999999	745.16
E0180	MAESTRA DE JARDIN DE NIÑOS EN EL DISTRITO FEDERAL	P	CR	7	201501	999999	745.16
E0180	MAESTRA DE JARDIN DE NIÑOS EN EL DISTRITO FEDERAL	P	CR	8	201501	999999	745.16
E0180	MAESTRA DE JARDIN DE NIÑOS EN EL DISTRITO FEDERAL	P	CR	9	201501	999999	745.16
F0180	MAESTRA DE JARDIN DE NIÑOS EN EL DISTRITO FEDERAL	P	DO	3	199310	999999	55.70
E0180	MAESTRA DE JARDIN DE NIÑOS EN EL DISTRITO FEDERAL	P	E9	3	199610	999999	320.70
E0180	MAESTRA DE JARDIN DE NIÑOS EN EL DISTRITO FEDERAL	P	EA	3	199310	999999	378.65
F0180	MAESTRA DE JARDIN DE NIÑOS EN EL DISTRITO FEDERAL	P	FR	3	199310	999999	382.55
E0180	MAESTRA DE JARDIN DE NIÑOS EN EL DISTRITO FEDERAL	P	EC	3	199610	999999	530.50
E0180	MAESTRA DE JARDIN DE NIÑOS EN EL DISTRITO FEDERAL	P	ED	3	199310	999999	536.55
E0180	MAESTRA DE JARDIN DE NIÑOS EN EL DISTRITO FEDERAL	P	EE	3	199610	999999	543.05
E0180	MAESTRA DE JARDIN DE NIÑOS EN EL DISTRITO FEDERAL	P	KV	3	201601	999999	1,811.25
F0180	MAESTRA DE JARDIN DE NIÑOS EN EL DISTRITO FEDERAL	P	KW	4	201601	999999	1,811.25
E0180	MAESTRA DE JARDIN DE NIÑOS EN EL DISTRITO FEDERAL	P	KW	5	201601	999999	1,811.25
E0180	MAESTRA DE JARDIN DE NIÑOS EN EL DISTRITO FEDERAL	P	KW	6	201601	999999	1,811.25
F0180	MAESTRA DE JARDIN DE NIÑOS EN EL DISTRITO FEDERAL	P	KW	7	201601	999999	1,811.25
E0180	MAESTRA DE JARDIN DE NIÑOS EN EL DISTRITO FEDERAL	P	KW	8	201601	999999	1,811.25
E0180	MAESTRA DE JARDIN DE NIÑOS EN EL DISTRITO FEDERAL	P	KV	9	201601	999999	1,811.25
E0180	MAESTRA DE JARDIN DE NIÑOS EN EL DISTRITO FEDERAL	P	L1	3	199310	999999	4.65
E0180	MAESTRA DE JARDIN DE NIÑOS EN EL DISTRITO FEDERAL	P	L2	3	199610	999999	7.70
F0180	MAESTRA DE JARDIN DE NIÑOS EN EL DISTRITO FEDERAL	P	L3	3	199610	999999	11.95
E0180	MAESTRA DE JARDIN DE NIÑOS EN EL DISTRITO FEDERAL	P	LT	3	199610	999999	23.50

PUESTO	MODELO	TIPO	CONCEPTO	NIVEL SDO	QNA INI	QNA FIN	IMPORTE MENSUAL
E0180	MAESTRA DE JARDIN DE NINOS EN EL DISTRITO FEDERAL	P	MA	3	199610	999999	46.40
E0180	MAESTRA DE JARDIN DE NINOS EN EL DISTRITO FEDERAL	P	Q1	3	199710	999999	51.88
E0180	MAESTRA DE JARDIN DE NINOS EN EL DISTRITO FEDERAL	P	Q2	3	199710	999999	63.26
E0180	MAESTRA DE JARDIN DE NINOS EN EL DISTRITO FEDERAL	P	Q3	3	199710	999999	92.87
E0180	MAESTRA DE JARDIN DE NINOS EN EL DISTRITO FEDERAL	P	Q4	3	199710	999999	124.23
E0180	MAESTRA DE JARDIN DE NINOS EN EL DISTRITO FEDERAL	P	Q5	3	199710	999999	155.44
E0180	MAESTRA DE JARDIN DE NINOS EN EL DISTRITO FEDERAL	P	H9	3	201201	999999	59.00
E0180	MAESTRA DE JARDIN DE NINOS EN EL DISTRITO FEDERAL	P	sc	3	200210	999999	415.11
E0181	MAESTRA DE JARDIN DE NINOS	P	7	3	202001	999999	8.687.05
E0181	MAESTRA DE JARDIN DE NINOS	P	7	4	202001	999999	11.814.64
E0181	MAESTRA DE JARDIN DE NINOS	P	7	5	202001	999999	15.831.24
E0181	MAESTRA DE JARDIN DE NINOS	P	7	6	202001	999999	18.364.76
E0181	MAESTRA DE JARDIN DE NINOS	P	7	7	202001	999999	20.897.19
E0181	MAESTRA DE JARDIN DE NINOS	P	7	8	202001	999999	26.748.76
E0181	MAESTRA DE JARDIN DE NINOS	P	7	9	202001	999999	34.238.16
E0181	MAESTRA DE JARDIN DE NINOS	P	38	3	202001	999999	183.00
E0181	MAESTRA DE JARDIN DE NINOS	P	39	3	202001	999999	343.12
E0181	MAESTRA DE JARDIN DE NINOS	P	44	3	201901	999999	457.78
E0181	MAESTRA DE JARDIN DE NINOS	P	48	3	199610	999999	145.90
E0181	MAESTRA DE JARDIN DE NINOS	P	88	3	200010	999999	930.00
E0181	MAESTRA DE JARDIN DE NINOS	P	CB	3	199610	999999	528.45
E0181	MAESTRA DE JARDIN DE NINOS	P	CP	3	202001	999999	2.648.13
E0181	MAESTRA DE JARDIN DE NINOS	P	CR	4	201501	999999	745.16
E0181	MAESTRA DE JARDIN DE NINOS	P	CR	5	201501	999999	745.16
E0181	MAESTRA DE JARDIN DE NINOS	P	CR	6	201501	999999	745.16
E0181	MAESTRA DE JARDIN DE NINOS	P	CR	7	201501	999999	745.16
E0181	MAESTRA DE JARDIN DE NINOS	P	CR	8	201501	999999	745.16
E0181	MAESTRA DE JARDIN DE NINOS	P	CR	9	201501	999999	745.16
E0181	MAESTRA DE JARDIN DE NINOS	P	DD	3	199610	999999	55.70
E0181	MAESTRA DE JARDIN DE NINOS	P	E9	3	199610	999999	320.70
E0181	MAESTRA DE JARDIN DE NINOS	P	CA	3	199610	999999	378.65
E0181	MAESTRA DE JARDIN DE NINOS	P	FR	3	199610	999999	382.55
E0181	MAESTRA DE JARDIN DE NINOS	P	EC	3	199610	999999	530.90
E0181	MAESTRA DE JARDIN DE NINOS	P	ED	3	199610	999999	536.55
E0181	MAESTRA DE JARDIN DE NINOS	P	EE	3	199610	999999	543.85
E0181	MAESTRA DE JARDIN DE NINOS	P	KW	3	201601	999999	1.811.25
E0181	MAESTRA DE JARDIN DE NINOS	P	KW	4	201601	999999	1.811.25
E0181	MAESTRA DE JARDIN DE NINOS	P	KW	5	201601	999999	1.811.25
E0181	MAESTRA DE JARDIN DE NINOS	P	KW	6	201601	999999	1.811.25
E0181	MAESTRA DE JARDIN DE NINOS	P	KW	7	201601	999999	1.811.25
E0181	MAESTRA DE JARDIN DE NINOS	P	KW	8	201601	999999	1.811.25
E0181	MAESTRA DE JARDIN DE NINOS	P	KW	9	201601	999999	1.811.25
E0181	MAESTRA DE JARDIN DE NINOS	P	L1	3	199610	999999	4.65
E0181	MAESTRA DE JARDIN DE NINOS	P	L2	3	199610	999999	7.70
E0181	MAESTRA DE JARDIN DE NINOS	P	L3	3	199610	999999	11.95
E0181	MAESTRA DE JARDIN DE NINOS	P	IT	3	199610	999999	23.90
E0181	MAESTRA DE JARDIN DE NINOS	P	MA	3	199610	999999	46.40
E0181	MAESTRA DE JARDIN DE NINOS	P	Q1	3	199710	999999	51.88
E0181	MAESTRA DE JARDIN DE NINOS	P	Q2	3	199710	999999	63.26
E0181	MAESTRA DE JARDIN DE NINOS	P	Q3	3	199710	999999	92.87
E0181	MAESTRA DE JARDIN DE NINOS	P	Q4	3	199710	999999	124.23
E0181	MAESTRA DE JARDIN DE NINOS	P	Q5	3	199710	999999	155.44
E0181	MAESTRA DE JARDIN DE NINOS	P	R9	3	201201	999999	59.00
E0181	MAESTRA DE JARDIN DE NINOS	P	sc	3	200210	999999	415.11
E0183	HORAS DE ACOMPAÑANTE DE MUSICA PARA JARDIN DE NINOS	H	7	3	202001	999999	397.28
E0183	HORAS DE ACOMPAÑANTE DE MUSICA PARA JARDIN DE NINOS	H	7	4	202001	999999	540.34
E0183	HORAS DE ACOMPAÑANTE DE MUSICA PARA JARDIN DE NINOS	H	7	5	202001	999999	724.06
E0183	HORAS DE ACOMPAÑANTE DE MUSICA PARA JARDIN DE NINOS	H	7	6	202001	999999	956.68
E0183	HORAS DE ACOMPAÑANTE DE MUSICA PARA JARDIN DE NINOS	H	7	8	202001	999999	1.223.30
E0183	HORAS DE ACOMPAÑANTE DE MUSICA PARA JARDIN DE NINOS	H	7	9	202001	999999	1.585.82
E0183	HORAS DE ACOMPAÑANTE DE MUSICA PARA JARDIN DE NINOS	II	38	3	202001	999999	7.40
E0183	HORAS DE ACOMPAÑANTE DE MUSICA PARA JARDIN DE NINOS	H	39	3	202001	999999	13.94
E0183	HORAS DE ACOMPAÑANTE DE MUSICA PARA JARDIN DE NINOS	H	44	3	201901	999999	19.46
E0183	HORAS DE ACOMPAÑANTE DE MUSICA PARA JARDIN DE NINOS	H	CP	3	202001	999999	121.04
E0183	HORAS DE ACOMPAÑANTE DE MUSICA PARA JARDIN DE NINOS	H	CR	4	201501	999999	34.08
E0183	HORAS DE ACOMPAÑANTE DE MUSICA PARA JARDIN DE NINOS	H	CR	5	201501	999999	34.08
E0183	HORAS DE ACOMPAÑANTE DE MUSICA PARA JARDIN DE NINOS	H	CR	6	201501	999999	34.08
E0183	HORAS DE ACOMPAÑANTE DE MUSICA PARA JARDIN DE NINOS	II	CR	7	201501	999999	34.08
E0183	HORAS DE ACOMPAÑANTE DE MUSICA PARA JARDIN DE NINOS	H	CR	8	201501	999999	34.08
E0183	HORAS DE ACOMPAÑANTE DE MUSICA PARA JARDIN DE NINOS	H	CR	9	201501	999999	34.08
E0183	HORAS DE ACOMPAÑANTE DE MUSICA PARA JARDIN DE NINOS	H	C9	3	199610	999999	14.20
E0183	HORAS DE ACOMPAÑANTE DE MUSICA PARA JARDIN DE NINOS	H	FA	3	199610	999999	14.35
E0183	HORAS DE ACOMPAÑANTE DE MUSICA PARA JARDIN DE NINOS	H	EB	3	199610	999999	14.50
E0183	HORAS DE ACOMPAÑANTE DE MUSICA PARA JARDIN DE NINOS	H	FC	3	199610	999999	14.75
E0183	HORAS DE ACOMPAÑANTE DE MUSICA PARA JARDIN DE NINOS	II	ED	3	199610	999999	15.00
E0183	HORAS DE ACOMPAÑANTE DE MUSICA PARA JARDIN DE NINOS	H	EE	3	199610	999999	15.30
E0183	HORAS DE ACOMPAÑANTE DE MUSICA PARA JARDIN DE NINOS	H	KW	3	201601	999999	1.811.25
E0183	HORAS DE ACOMPAÑANTE DE MUSICA PARA JARDIN DE NINOS	H	KW	4	201601	999999	1.811.25
E0183	HORAS DE ACOMPAÑANTE DE MUSICA PARA JARDIN DE NINOS	H	KW	5	201601	999999	1.811.25
E0183	HORAS DE ACOMPAÑANTE DE MUSICA PARA JARDIN DE NINOS	II	KW	7	201601	999999	1.811.25
E0183	HORAS DE ACOMPAÑANTE DE MUSICA PARA JARDIN DE NINOS	H	KW	8	201601	999999	1.811.25
E0183	HORAS DE ACOMPAÑANTE DE MUSICA PARA JARDIN DE NINOS	II	KW	9	201601	999999	1.811.25
E0183	HORAS DE ACOMPAÑANTE DE MUSICA PARA JARDIN DE NINOS	H	MA	3	201818	999999	46.40
E0183	HORAS DE ACOMPAÑANTE DE MUSICA PARA JARDIN DE NINOS	H	Q1	3	199710	999999	1.71
E0183	HORAS DE ACOMPAÑANTE DE MUSICA PARA JARDIN DE NINOS	H	Q2	3	199710	999999	2.07
E0183	HORAS DE ACOMPAÑANTE DE MUSICA PARA JARDIN DE NINOS	H	Q3	3	199710	999999	2.86
E0183	HORAS DE ACOMPAÑANTE DE MUSICA PARA JARDIN DE NINOS	II	Q4	3	199710	999999	3.87

PUESTO	MODELO	TIPO	CONCEPTO	NIVEL SDO	QNA INI	QNA FIN	IMPORTE MENSUAL
E0183	HORAS DE ACOMPAÑANTE DE MUSICA PARA JARDIN DE NINOS	H	Q5	3	199710	999999	4.78
F0183	HORAS DE ACOMPAÑANTE DE MUSICA PARA JARDIN DE NINOS	H	R9	3	201201	999999	2.25
E0183	HORAS DE ACOMPAÑANTE DE MUSICA PARA JARDIN DE NINOS	H	sc	3	200210	999999	19.00
E0195	MAESTRA DE EDUCACION INICIAL	P	7	3	202001	999999	12,352.06
E0195	MAESTRA DE EDUCACION INICIAL	P	30	3	202001	999999	183.00
E0195	MAESTRA DE EDUCACION INICIAL	P	39	3	202001	999999	294.22
F0195	MAESTRA DE EDUCACION INICIAL	P	44	3	201919	999999	457.78
E0195	MAESTRA DE EDUCACION INICIAL	P	CP	3	202001	999999	2,536.53
E0195	MAESTRA DE EDUCACION INICIAL	P	E9	3	201919	999999	320.70
F0195	MAESTRA DE EDUCACION INICIAL	P	R9	3	201919	999999	59.00
E0195	MAESTRA DE EDUCACION INICIAL	P	sc	3	201919	999999	415.12
E0199	MTRA DE JARDIN DE NINOS DE 3/4 DE TIEMPO EN CURSO CON FORTAL	P	7	3	202001	999999	11,466.58
E0199	MTRA DE JARDIN DE NINOS DE 3/4 DE TIEMPO EN CURSO CON FORTAL	P	30	3	202001	999999	183.00
E0199	MTRA DE JARDIN DE NINOS DE 3/4 DE TIEMPO EN CURSO CON FORTAL	P	39	3	202001	999999	343.10
E0199	MTRA DE JARDIN DE NINOS DE 3/4 DE TIEMPO EN CURSO CON FORTAL	P	44	3	201901	999999	520.97
E0199	MTRA DE JARDIN DE NINOS DE 3/4 DE TIEMPO EN CURSO CON FORTAL	P	CP	3	202001	999999	3,495.97
E0199	MTRA DE JARDIN DE NINOS DE 3/4 DE TIEMPO EN CURSO CON FORTAL	P	DO	3	199610	999999	55.70
F0199	MTRA DE JARDIN DE NINOS DE 3/4 DE TIEMPO EN CURSO CON FORTAL	P	E9	3	199610	999999	378.35
E0199	MTRA DE JARDIN DE NINOS DE 3/4 DE TIEMPO EN CURSO CON FORTAL	P	KW	3	201601	999999	1,811.25
E0199	MTRA DE JARDIN DE NINOS DE 3/4 DE TIEMPO EN CURSO CON FORTAL	P	L1	3	199610	999999	4.65
E0199	MTRA DE JARDIN DE NINOS DE 3/4 DE TIEMPO EN CURSO CON FORTAL	P	L2	3	199610	999999	7.70
E0199	MTRA DE JARDIN DE NINOS DE 3/4 DE TIEMPO EN CURSO CON FORTAL	P	L3	3	199610	999999	11.95
E0199	MTRA DE JARDIN DE NINOS DE 3/4 DE TIEMPO EN CURSO CON FORTAL	P	LT	3	199610	999999	23.90
E0199	MTRA DE JARDIN DE NINOS DE 3/4 DE TIEMPO EN CURSO CON FORTAL	P	MA	3	199610	999999	46.40
E0199	MTRA DE JARDIN DE NINOS DE 3/4 DE TIEMPO EN CURSO CON FORTAL	P	Q1	3	199710	999999	51.88
F0199	MTRA DE JARDIN DE NINOS DE 3/4 DE TIEMPO EN CURSO CON FORTAL	P	Q2	3	199710	999999	63.26
E0199	MTRA DE JARDIN DE NINOS DE 3/4 DE TIEMPO EN CURSO CON FORTAL	P	Q3	3	199710	999999	92.87
E0199	MTRA DE JARDIN DE NINOS DE 3/4 DE TIEMPO EN CURSO CON FORTAL	P	Q4	3	199710	999999	124.23
E0199	MTRA DE JARDIN DE NINOS DE 3/4 DE TIEMPO EN CURSO CON FORTAL	P	Q5	3	199710	999999	155.44
E0199	MTRA DE JARDIN DE NINOS DE 3/4 DE TIEMPO EN CURSO CON FORTAL	P	R9	3	201201	999999	87.30
E0199	MTRA DE JARDIN DE NINOS DE 3/4 DE TIEMPO EN CURSO CON FORTAL	P	sc	3	200410	999999	446.05
E0201	INSPECTOR DE ZONA DE ENSEÑANZA PRIMARIA	P	7	3	202001	999999	20,080.65
E0201	INSPECTOR DE ZONA DE ENSEÑANZA PRIMARIA	P	7	4	202001	999999	24,146.03
F0201	INSPECTOR DE ZONA DE ENSEÑANZA PRIMARIA	P	7	5	202001	999999	29,051.20
E0201	INSPECTOR DE ZONA DE ENSEÑANZA PRIMARIA	P	7	6	202001	999999	34,469.64
E0201	INSPECTOR DE ZONA DE ENSEÑANZA PRIMARIA	P	7	7	202001	999999	39,287.73
E0201	INSPECTOR DE ZONA DE ENSEÑANZA PRIMARIA	P	7	8	202001	999999	50,418.66
E0201	INSPECTOR DE ZONA DE ENSEÑANZA PRIMARIA	P	7	9	202001	999999	64,665.63
E0201	INSPECTOR DE ZONA DE ENSEÑANZA PRIMARIA	P	38	3	202001	999999	276.65
E0201	INSPECTOR DE ZONA DE ENSEÑANZA PRIMARIA	P	39	3	202001	999999	409.78
E0201	INSPECTOR DE ZONA DE ENSEÑANZA PRIMARIA	P	44	3	201901	999999	908.72
F0201	INSPECTOR DE ZONA DE ENSEÑANZA PRIMARIA	P	RR	3	200010	999999	940.69
E0201	INSPECTOR DE ZONA DE ENSEÑANZA PRIMARIA	P	CP	3	202001	999999	6,035.57
E0201	INSPECTOR DE ZONA DE ENSEÑANZA PRIMARIA	P	CR	4	201501	999999	961.97
F0201	INSPECTOR DE ZONA DE ENSEÑANZA PRIMARIA	P	CR	5	201501	999999	961.97
E0201	INSPECTOR DE ZONA DE ENSEÑANZA PRIMARIA	P	CR	6	201501	999999	961.97
E0201	INSPECTOR DE ZONA DE ENSEÑANZA PRIMARIA	P	CR	7	201501	999999	961.97
E0201	INSPECTOR DE ZONA DE ENSEÑANZA PRIMARIA	P	CH	8	201501	999999	961.97
E0201	INSPECTOR DE ZONA DE ENSEÑANZA PRIMARIA	P	CR	9	201501	999999	961.97
F0201	INSPECTOR DE ZONA DE ENSEÑANZA PRIMARIA	P	DO	3	199610	999999	55.70
E0201	INSPECTOR DE ZONA DE ENSEÑANZA PRIMARIA	P	E8	3	199610	999999	630.00
E0201	INSPECTOR DE ZONA DE ENSEÑANZA PRIMARIA	P	E9	3	199610	999999	610.30
F0201	INSPECTOR DE ZONA DE ENSEÑANZA PRIMARIA	P	FC	3	202001	999999	1,834.61
E0201	INSPECTOR DE ZONA DE ENSEÑANZA PRIMARIA	P	KW	3	201601	999999	1,811.25
E0201	INSPECTOR DE ZONA DE ENSEÑANZA PRIMARIA	P	KW	4	201601	999999	1,811.25
E0201	INSPECTOR DE ZONA DE ENSEÑANZA PRIMARIA	P	KW	5	201601	999999	1,811.25
E0201	INSPECTOR DE ZONA DE ENSEÑANZA PRIMARIA	P	KW	6	201601	999999	1,811.25
F0201	INSPECTOR DE ZONA DE ENSEÑANZA PRIMARIA	P	KW	7	201601	999999	1,811.25
E0201	INSPECTOR DE ZONA DE ENSEÑANZA PRIMARIA	P	KW	8	201601	999999	1,811.25
E0201	INSPECTOR DE ZONA DE ENSEÑANZA PRIMARIA	P	KW	9	201601	999999	1,811.25
F0201	INSPECTOR DE ZONA DE ENSEÑANZA PRIMARIA	P	I1	3	199610	999999	4.65
E0201	INSPECTOR DE ZONA DE ENSEÑANZA PRIMARIA	P	L2	3	199610	999999	7.70
E0201	INSPECTOR DE ZONA DE ENSEÑANZA PRIMARIA	P	L3	3	199610	999999	11.95
E0201	INSPECTOR DE ZONA DE ENSEÑANZA PRIMARIA	P	L1	3	199610	999999	23.90
E0201	INSPECTOR DE ZONA DE ENSEÑANZA PRIMARIA	P	MA	3	199610	999999	46.40
E0201	INSPECTOR DE ZONA DE ENSEÑANZA PRIMARIA	P	Q1	3	199710	999999	94.72
E0201	INSPECTOR DE ZONA DE ENSEÑANZA PRIMARIA	P	Q2	3	199710	999999	116.32
E0201	INSPECTOR DE ZONA DE ENSEÑANZA PRIMARIA	P	Q3	3	199710	999999	170.43
F0201	INSPECTOR DE ZONA DE ENSEÑANZA PRIMARIA	P	Q4	3	199710	999999	227.81
E0201	INSPECTOR DE ZONA DE ENSEÑANZA PRIMARIA	P	Q5	3	199710	999999	285.93
E0201	INSPECTOR DE ZONA DE ENSEÑANZA PRIMARIA	P	R9	3	201201	999999	126.75
E0201	INSPECTOR DE ZONA DE ENSEÑANZA PRIMARIA	P	R9	4	201301	999999	126.75
E0201	INSPECTOR DE ZONA DE ENSEÑANZA PRIMARIA	P	R9	5	201301	999999	126.75
E0201	INSPECTOR DE ZONA DE ENSEÑANZA PRIMARIA	P	R9	6	201301	999999	126.75
E0201	INSPECTOR DE ZONA DE ENSEÑANZA PRIMARIA	P	R9	7	201301	999999	126.75
E0201	INSPECTOR DE ZONA DE ENSEÑANZA PRIMARIA	P	R9	8	201301	999999	126.75
F0201	INSPECTOR DE ZONA DE ENSEÑANZA PRIMARIA	P	R9	9	201301	999999	126.75
E0201	INSPECTOR DE ZONA DE ENSEÑANZA PRIMARIA	P	sc	3	200210	999999	847.64
E0205	JEFE DE SECTOR DE EDUCACION PRIMARIA	P	7	3	202001	999999	22,408.37
F0205	JEFE DE SECTOR DE EDUCACION PRIMARIA	P	7	4	202001	999999	27,209.06
E0205	JEFE DE SECTOR DE EDUCACION PRIMARIA	P	7	5	202001	999999	33,296.67
E0205	JEFE DE SECTOR DE EDUCACION PRIMARIA	P	7	6	202001	999999	38,524.10
E0205	JEFE DE SECTOR DE EDUCACION PRIMARIA	P	7	7	202001	999999	43,950.77
E0205	JEFE DE SECTOR DE EDUCACION PRIMARIA	P	7	8	202001	999999	56,309.74
F0205	JEFE DE SECTOR DE EDUCACION PRIMARIA	P	7	9	202001	999999	72,226.22
E0205	JEFE DE SECTOR DE EDUCACION PRIMARIA	P	38	3	202001	999999	276.65
E0205	JEFE DE SECTOR DE EDUCACION PRIMARIA	P	39	3	202001	999999	409.78



PUESTO	MODELO	TIPO	CONCEPTO	NIVEL SDO	QNA INI	QNA FIN	IMPORTE MENSUAL
E0205	JEFE DE SECTOR DE EDUCACION PRIMARIA	P	44	3	201901	999999	947.02
E0205	JEFE DE SECTOR DE EDUCACION PRIMARIA	P	88	3	200010	999999	1,046.36
E0205	JEFE DE SECTOR DE EDUCACION PRIMARIA	P	CP	3	202001	999999	6,740.68
E0205	JEFE DE SECTOR DE EDUCACION PRIMARIA	P	CR	4	201501	999999	1,074.13
E0205	JEFE DE SECTOR DE EDUCACION PRIMARIA	P	CR	5	201501	999999	1,074.13
E0205	JEFE DE SECTOR DE EDUCACION PRIMARIA	P	CR	6	201501	999999	1,074.13
F0205	JFFF DE SECTOR DE EDUCACION PRIMARIA	P	CR	7	201501	999999	1,074.13
E0205	JEFE DE SECTOR DE EDUCACION PRIMARIA	P	CR	8	201501	999999	1,074.13
L0205	JLTL DE SECTOR DE EDUCACION PRIMARIA	P	CR	9	201501	999999	1,074.13
F0205	JFFF DE SECTOR DE EDUCACION PRIMARIA	P	DO	3	199610	999999	66.70
E0205	JEFE DE SECTOR DE EDUCACION PRIMARIA	P	E8	3	199610	999999	666.00
C0205	JCFC DE SECTOR DE EDUCACION PRIMARIA	P	E9	3	199610	999999	656.10
F0205	JFFF DE SECTOR DE EDUCACION PRIMARIA	P	FC	3	202001	999999	1,940.01
E0205	JEFE DE SECTOR DE EDUCACION PRIMARIA	P	KW	3	201601	999999	1,811.25
C0205	JCFC DE SECTOR DE EDUCACION PRIMARIA	P	KW	4	201601	999999	1,811.25
E0205	JEFE DE SECTOR DE EDUCACION PRIMARIA	P	KW	5	201601	999999	1,811.25
L0205	JLTL DE SECTOR DE EDUCACION PRIMARIA	P	KW	6	201601	999999	1,811.25
C0205	JCFC DE SECTOR DE EDUCACION PRIMARIA	P	KW	7	201601	999999	1,811.25
E0205	JEFE DE SECTOR DE EDUCACION PRIMARIA	P	KW	8	201601	999999	1,811.25
L0205	JLTL DE SECTOR DE EDUCACION PRIMARIA	P	KW	9	201601	999999	1,811.25
E0205	JEFE DE SECTOR DE EDUCACION PRIMARIA	P	L1	3	199610	999999	4.65
E0205	JEFE DE SECTOR DE EDUCACION PRIMARIA	P	L2	3	199610	999999	7.70
E0205	JEFE DE SECTOR DE EDUCACION PRIMARIA	P	L3	3	199610	999999	11.85
E0205	JEFE DE SECTOR DE EDUCACION PRIMARIA	P	LT	3	199610	999999	23.90
E0205	JEFE DE SECTOR DE EDUCACION PRIMARIA	P	MA	3	199610	999999	46.40
F0205	JFFF DE SECTOR DE EDUCACION PRIMARIA	P	Q1	3	199710	999999	94.72
E0205	JEFE DE SECTOR DE EDUCACION PRIMARIA	P	Q2	3	199710	999999	116.32
C0205	JCFC DE SECTOR DE EDUCACION PRIMARIA	P	Q3	3	199710	999999	170.43
F0205	JFFF DE SECTOR DE EDUCACION PRIMARIA	P	Q4	3	199710	999999	227.81
E0205	JEFE DE SECTOR DE EDUCACION PRIMARIA	P	Q5	3	199710	999999	285.03
C0205	JCFC DE SECTOR DE EDUCACION PRIMARIA	P	R9	3	201201	999999	140.50
F0205	JFFF DE SECTOR DE EDUCACION PRIMARIA	P	R9	4	201301	999999	140.50
E0205	JEFE DE SECTOR DE EDUCACION PRIMARIA	P	R9	5	201301	999999	140.50
C0205	JCFC DE SECTOR DE EDUCACION PRIMARIA	P	R9	6	201301	999999	140.50
E0205	JEFE DE SECTOR DE EDUCACION PRIMARIA	P	R9	7	201301	999999	140.50
L0205	JLTL DE SECTOR DE EDUCACION PRIMARIA	P	R9	8	201301	999999	140.50
C0205	JCFC DE SECTOR DE EDUCACION PRIMARIA	P	R9	9	201301	999999	140.50
E0205	JEFE DE SECTOR DE EDUCACION PRIMARIA	P	sc	3	200210	999999	943.18
L0221	DIRECTOR DE PRIMARIA	P	7	3	202001	999999	10,836.69
E0221	DIRECTOR DE PRIMARIA	P	7	4	202001	999999	14,829.22
E0221	DIRECTOR DE PRIMARIA	P	7	5	202001	999999	19,968.69
F0221	DIRECTOR DE PRIMARIA	P	7	6	202001	999999	23,193.27
E0221	DIRECTOR DE PRIMARIA	P	7	7	202001	999999	26,427.90
E0221	DIRECTOR DE PRIMARIA	P	7	8	202001	999999	33,899.46
F0221	DIRECTOR DE PRIMARIA	P	7	9	202001	999999	43,463.07
E0221	DIRECTOR DE PRIMARIA	P	38	3	202001	999999	183.00
C0221	DIRECTOR DE PRIMARIA	P	39	3	202001	999999	343.12
F0221	DIRECTOR DE PRIMARIA	P	44	3	201901	999999	495.17
E0221	DIRECTOR DE PRIMARIA	P	88	3	200010	999999	1,087.97
C0221	DIRECTOR DE PRIMARIA	P	CP	3	202001	999999	3,303.10
F0221	DIRECTOR DE PRIMARIA	P	CR	4	201501	999999	864.27
L0221	DIRECTOR DE PRIMARIA	P	CR	5	201501	999999	864.27
C0221	DIRECTOR DE PRIMARIA	P	CR	6	201501	999999	864.27
E0221	DIRECTOR DE PRIMARIA	P	CR	7	201501	999999	864.27
L0221	DIRECTOR DE PRIMARIA	P	CR	8	201501	999999	864.27
E0221	DIRECTOR DE PRIMARIA	P	CR	9	201501	999999	864.27
E0221	DIRECTOR DE PRIMARIA	P	DO	3	199610	999999	66.70
L0221	DIRECTOR DE PRIMARIA	P	E8	3	199610	999999	400.46
E0221	DIRECTOR DE PRIMARIA	P	E9	3	199610	999999	375.15
E0221	DIRECTOR DE PRIMARIA	P	FC	3	202001	999999	1,862.75
F0221	DIRECTOR DE PRIMARIA	P	KW	3	201601	999999	1,811.25
E0221	DIRECTOR DE PRIMARIA	P	KW	4	201601	999999	1,811.25
E0221	DIRECTOR DE PRIMARIA	P	KW	5	201601	999999	1,811.25
F0221	DIRECTOR DE PRIMARIA	P	KW	6	201601	999999	1,811.25
E0221	DIRECTOR DE PRIMARIA	P	KW	7	201601	999999	1,811.25
C0221	DIRECTOR DE PRIMARIA	P	KW	8	201601	999999	1,811.25
F0221	DIRECTOR DE PRIMARIA	P	KW	9	201601	999999	1,811.25
E0221	DIRECTOR DE PRIMARIA	P	L1	3	199610	999999	4.65
C0221	DIRECTOR DE PRIMARIA	P	L2	3	199610	999999	7.70
E0221	DIRECTOR DE PRIMARIA	P	L3	3	199610	999999	11.85
L0221	DIRECTOR DE PRIMARIA	P	L1	3	199610	999999	23.90
C0221	DIRECTOR DE PRIMARIA	P	MA	3	199610	999999	46.40
E0221	DIRECTOR DE PRIMARIA	P	Q1	3	199710	999999	51.88
L0221	DIRECTOR DE PRIMARIA	P	Q2	3	199710	999999	63.26
E0221	DIRECTOR DE PRIMARIA	P	Q3	3	199710	999999	92.87
E0221	DIRECTOR DE PRIMARIA	P	Q4	3	199710	999999	124.23
L0221	DIRECTOR DE PRIMARIA	P	Q5	3	199710	999999	155.44
E0221	DIRECTOR DE PRIMARIA	P	R9	3	201201	999999	56.35
E0221	DIRECTOR DE PRIMARIA	P	R9	4	201301	999999	56.35
F0221	DIRECTOR DE PRIMARIA	P	R9	5	201301	999999	56.35
E0221	DIRECTOR DE PRIMARIA	P	R9	6	201301	999999	56.35
E0221	DIRECTOR DE PRIMARIA	P	R9	7	201301	999999	56.35
F0221	DIRECTOR DE PRIMARIA	P	R9	8	201301	999999	56.35
E0221	DIRECTOR DE PRIMARIA	P	R9	9	201301	999999	56.35
C0221	DIRECTOR DE PRIMARIA	P	sc	3	200210	999999	464.54
F0241	SURDIRECTOR SECRETRARIO DE INTERNADO DE PRIMARIA	P	7	3	202001	999999	14,822.89
F0241	SURDIRECTOR SECRETRARIO DE INTERNADO DE PRIMARIA	P	7	4	202001	999999	18,046.53

PUESTO	MODELO	TIPO	CONCEPTO	NIVEL SDO	QNA INI	QNA FIN	IMPORTE MENSUAL
E0241	SUBDIRECTOR SECRETARIO DE INTERNADO DE PRIMARIA	P	7	5	202001	999999	23,170.69
E0241	SUBDIRECTOR SECRETARIO DE INTERNADO DE PRIMARIA	P	7	7	202001	999999	29,233.90
E0241	SUBDIRECTOR SECRETARIO DE INTERNADO DE PRIMARIA	P	7	B	202001	999999	36,234.75
E0241	SUBDIRECTOR SECRETARIO DE INTERNADO DE PRIMARIA	P	7	9	202001	999999	45,197.83
F0241	SUBDIRECTOR SECRETARIO DE INTERNADO DE PRIMARIA	P	38	3	202001	999999	183.00
E0241	SUBDIRECTOR SECRETARIO DE INTERNADO DE PRIMARIA	P	39	3	202001	999999	343.12
E0241	SUBDIRECTOR SECRETARIO DE INTERNADO DE PRIMARIA	P	44	3	201901	999999	564.21
E0241	SUBDIRECTOR SECRETARIO DE INTERNADO DE PRIMARIA	P	CP	3	202001	999999	4,380.80
E0241	SUBDIRECTOR SECRETARIO DE INTERNADO DE PRIMARIA	P	CR	4	201501	999999	827.61
E0241	SUBDIRECTOR SECRETARIO DE INTERNADO DE PRIMARIA	P	CR	5	201501	999999	827.61
E0241	SUBDIRECTOR SECRETARIO DE INTERNADO DE PRIMARIA	P	CR	6	201501	999999	827.61
E0241	SUBDIRECTOR SECRETARIO DE INTERNADO DE PRIMARIA	P	CR	7	201501	999999	827.61
F0241	SUBDIRECTOR SECRETARIO DE INTERNADO DE PRIMARIA	P	CR	8	201501	999999	827.61
E0241	SUBDIRECTOR SECRETARIO DE INTERNADO DE PRIMARIA	P	CR	9	201501	999999	827.61
E0241	SUBDIRECTOR SECRETARIO DE INTERNADO DE PRIMARIA	P	DO	3	199610	999999	55.70
F0241	SUBDIRECTOR SECRETARIO DE INTERNADO DE PRIMARIA	P	E8	3	199610	999999	493.55
E0241	SUBDIRECTOR SECRETARIO DE INTERNADO DE PRIMARIA	P	E9	3	199610	999999	472.95
E0241	SUBDIRECTOR SECRETARIO DE INTERNADO DE PRIMARIA	P	FC	3	202001	999999	1,207.11
E0241	SUBDIRECTOR SECRETARIO DE INTERNADO DE PRIMARIA	P	KW	3	201801	999999	1,811.25
E0241	SUBDIRECTOR SECRETARIO DE INTERNADO DE PRIMARIA	P	KW	4	201801	999999	1,811.25
F0241	SUBDIRECTOR SECRETARIO DE INTERNADO DE PRIMARIA	P	KW	5	201801	999999	1,811.25
E0241	SUBDIRECTOR SECRETARIO DE INTERNADO DE PRIMARIA	P	KW	7	201801	999999	1,811.25
E0241	SUBDIRECTOR SECRETARIO DE INTERNADO DE PRIMARIA	P	KW	8	201801	999999	1,811.25
F0241	SUBDIRECTOR SECRETARIO DE INTERNADO DE PRIMARIA	P	KW	9	201801	999999	1,811.25
E0241	SUBDIRECTOR SECRETARIO DE INTERNADO DE PRIMARIA	P	L1	3	199610	999999	4.65
E0241	SUBDIRECTOR SECRETARIO DE INTERNADO DE PRIMARIA	P	L2	3	199610	999999	7.70
E0241	SUBDIRECTOR SECRETARIO DE INTERNADO DE PRIMARIA	P	L3	3	199610	999999	11.95
E0241	SUBDIRECTOR SECRETARIO DE INTERNADO DE PRIMARIA	P	LT	3	199610	999999	23.90
F0241	SUBDIRECTOR SECRETARIO DE INTERNADO DE PRIMARIA	P	MA	3	199610	999999	46.40
E0241	SUBDIRECTOR SECRETARIO DE INTERNADO DE PRIMARIA	P	Q1	3	199710	999999	51.88
E0241	SUBDIRECTOR SECRETARIO DE INTERNADO DE PRIMARIA	P	Q2	3	199710	999999	63.26
F0241	SUBDIRECTOR SECRETARIO DE INTERNADO DE PRIMARIA	P	Q3	3	199710	999999	92.87
E0241	SUBDIRECTOR SECRETARIO DE INTERNADO DE PRIMARIA	P	Q4	3	199710	999999	124.23
E0241	SUBDIRECTOR SECRETARIO DE INTERNADO DE PRIMARIA	P	Q5	3	199710	999999	155.44
E0241	SUBDIRECTOR SECRETARIO DE INTERNADO DE PRIMARIA	P	R9	3	201301	999999	82.75
E0241	SUBDIRECTOR SECRETARIO DE INTERNADO DE PRIMARIA	P	R9	4	201301	999999	82.75
E0241	SUBDIRECTOR SECRETARIO DE INTERNADO DE PRIMARIA	P	R9	5	201301	999999	82.75
E0241	SUBDIRECTOR SECRETARIO DE INTERNADO DE PRIMARIA	P	R9	6	201301	999999	82.75
E0241	SUBDIRECTOR SECRETARIO DE INTERNADO DE PRIMARIA	P	R9	7	201301	999999	82.75
F0241	SUBDIRECTOR SECRETARIO DE INTERNADO DE PRIMARIA	P	R9	8	201301	999999	82.75
E0241	SUBDIRECTOR SECRETARIO DE INTERNADO DE PRIMARIA	P	R9	9	201301	999999	82.75
E0241	SUBDIRECTOR SECRETARIO DE INTERNADO DE PRIMARIA	P	sc	3	200210	999999	620.35
E0247	SUBDIRECTOR DE PRIMARIA	P	7	3	202001	999999	10,022.08
E0247	SUBDIRECTOR DE PRIMARIA	P	38	3	202001	999999	212.76
E0247	SUBDIRECTOR DE PRIMARIA	P	39	3	202001	999999	298.47
E0247	SUBDIRECTOR DE PRIMARIA	P	44	3	201901	999999	612.95
E0247	SUBDIRECTOR DE PRIMARIA	P	CP	3	202001	999999	3,992.76
F0247	SUBDIRECTOR DE PRIMARIA	P	DO	3	201701	999999	55.70
E0247	SUBDIRECTOR DE PRIMARIA	P	E8	3	201701	999999	493.55
E0247	SUBDIRECTOR DE PRIMARIA	P	E9	3	201701	999999	347.93
E0247	SUBDIRECTOR DE PRIMARIA	P	FC	3	202001	999999	1,207.11
E0247	SUBDIRECTOR DE PRIMARIA	P	KW	3	201701	999999	1,811.25
E0247	SUBDIRECTOR DE PRIMARIA	P	L1	3	201701	999999	4.65
E0247	SUBDIRECTOR DE PRIMARIA	P	L2	3	201701	999999	7.70
E0247	SUBDIRECTOR DE PRIMARIA	P	L3	3	201701	999999	11.95
F0247	SUBDIRECTOR DE PRIMARIA	P	LT	3	201701	999999	23.90
E0247	SUBDIRECTOR DE PRIMARIA	P	MA	3	201701	999999	46.40
F0247	SUBDIRECTOR DE PRIMARIA	P	Q1	3	201701	999999	51.88
F0247	SUBDIRECTOR DE PRIMARIA	P	Q2	3	201701	999999	63.26
E0247	SUBDIRECTOR DE PRIMARIA	P	Q3	3	201701	999999	92.87
E0247	SUBDIRECTOR DE PRIMARIA	P	Q4	3	201701	999999	124.23
E0247	SUBDIRECTOR DE PRIMARIA	P	Q5	3	201701	999999	155.44
E0247	SUBDIRECTOR DE PRIMARIA	P	R9	3	201701	999999	57.68
F0247	SUBDIRECTOR DE PRIMARIA	P	sc	3	201701	999999	439.83
E0249	SUBDIRECTOR DE PRIMARIA	P	7	3	202001	999999	10,022.08
E0249	SUBDIRECTOR DE PRIMARIA	P	38	3	202001	999999	212.76
F0249	SUBDIRECTOR DE PRIMARIA	P	39	3	202001	999999	298.47
E0249	SUBDIRECTOR DE PRIMARIA	P	44	3	201901	999999	612.95
E0249	SUBDIRECTOR DE PRIMARIA	P	CP	3	202001	999999	4,032.68
E0249	SUBDIRECTOR DE PRIMARIA	P	DO	3	201701	999999	55.70
E0249	SUBDIRECTOR DE PRIMARIA	P	E8	3	201701	999999	493.55
F0249	SUBDIRECTOR DE PRIMARIA	P	E9	3	201701	999999	347.93
E0249	SUBDIRECTOR DE PRIMARIA	P	FC	3	202001	999999	1,207.11
E0249	SUBDIRECTOR DE PRIMARIA	P	KW	3	201701	999999	1,811.25
F0249	SUBDIRECTOR DE PRIMARIA	P	L1	3	201701	999999	4.65
E0249	SUBDIRECTOR DE PRIMARIA	P	L2	3	201701	999999	7.70
E0249	SUBDIRECTOR DE PRIMARIA	P	L3	3	201701	999999	11.95
E0249	SUBDIRECTOR DE PRIMARIA	P	LT	3	201701	999999	23.90
E0249	SUBDIRECTOR DE PRIMARIA	P	MA	3	201701	999999	46.40
E0249	SUBDIRECTOR DE PRIMARIA	P	Q1	3	201701	999999	51.88
E0249	SUBDIRECTOR DE PRIMARIA	P	Q2	3	201701	999999	63.26
E0249	SUBDIRECTOR DE PRIMARIA	P	Q3	3	201701	999999	92.87
F0249	SUBDIRECTOR DE PRIMARIA	P	Q4	3	201701	999999	124.23
E0249	SUBDIRECTOR DE PRIMARIA	P	Q5	3	201701	999999	155.44
E0249	SUBDIRECTOR DE PRIMARIA	P	R9	3	201701	999999	57.68
E0249	SUBDIRECTOR DE PRIMARIA	P	sc	3	201701	999999	439.83
E0261	MAESTRO DE ADIESTRAMIENTO DE PRIMARIA.	H	7	3	202001	999999	347.86

PUESTO	MODELO	TIPO	CONCEPTO	NIVEL SDO	QNA INI	QNA FIN	IMPORTE MENSUAL
E0261	MAESTRO DE ADIESTRAMIENTO DE PRIMARIA.	H	38	3	202001	999999	7.40
F0261	MAESTRO DE ADIESTRAMIENTO DE PRIMARIA	H	39	3	202001	999999	13.34
E0261	MAESTRO DE ADIESTRAMIENTO DE PRIMARIA.	II	44	3	201901	999999	18.34
E0261	MAESTRO DE ADIESTRAMIENTO DE PRIMARIA.	H	CP	3	202001	999999	105.66
E0261	MAESTRO DE ADIESTRAMIENTO DE PRIMARIA.	H	EP	3	199610	999999	12.90
C0261	MAESTRO DE ADIESTRAMIENTO DE PRIMARIA.	H	KW	3	201601	999999	1,811.25
F0261	MAESTRO DE ADIESTRAMIENTO DE PRIMARIA	H	Q1	3	199710	999999	1.71
E0261	MAESTRO DE ADIESTRAMIENTO DE PRIMARIA.	II	Q2	3	199710	999999	2.07
C0261	MAESTRO DE ADIESTRAMIENTO DE PRIMARIA.	H	Q3	3	199710	999999	2.85
F0261	MAESTRO DE ADIESTRAMIENTO DE PRIMARIA	H	Q4	3	199710	999999	3.87
E0261	MAESTRO DE ADIESTRAMIENTO DE PRIMARIA.	II	Q5	3	199710	999999	4.78
E0261	MAESTRO DE ADIESTRAMIENTO DE PRIMARIA	H	R9	3	201201	999999	2.35
E0261	MAESTRO DE ADIESTRAMIENTO DE PRIMARIA.	H	sc	3	200210	999999	16.62
C0265	MAESTRO DE ENSEÑANZAS ARTÍSTICAS DE INTERNADO DE PRIMARIA	H	7	3	202001	999999	346.55
F0265	MAESTRO DE ENSEÑANZAS ARTÍSTICAS DE INTERNADO DE PRIMARIA	H	38	3	202001	999999	7.40
E0265	MAESTRO DE ENSEÑANZAS ARTÍSTICAS DE INTERNADO DE PRIMARIA	H	39	3	202001	999999	13.34
C0265	MAESTRO DE ENSEÑANZAS ARTÍSTICAS DE INTERNADO DE PRIMARIA	H	44	3	201901	999999	18.30
F0265	MAESTRO DE ENSEÑANZAS ARTÍSTICAS DE INTERNADO DE PRIMARIA	H	CP	3	202001	999999	105.26
E0265	MAESTRO DE ENSEÑANZAS ARTÍSTICAS DE INTERNADO DE PRIMARIA	II	EP	3	199610	999999	12.50
E0265	MAESTRO DE ENSEÑANZAS ARTÍSTICAS DE INTERNADO DE PRIMARIA	H	KW	3	201601	999999	1,811.25
E0265	MAESTRO DE ENSEÑANZAS ARTÍSTICAS DE INTERNADO DE PRIMARIA	H	Q1	3	199710	999999	1.71
C0265	MAESTRO DE ENSEÑANZAS ARTÍSTICAS DE INTERNADO DE PRIMARIA	H	Q2	3	199710	999999	2.07
E0265	MAESTRO DE ENSEÑANZAS ARTÍSTICAS DE INTERNADO DE PRIMARIA	H	Q3	3	199710	999999	2.85
E0265	MAESTRO DE ENSEÑANZAS ARTÍSTICAS DE INTERNADO DE PRIMARIA	H	Q4	3	199710	999999	3.87
C0265	MAESTRO DE ENSEÑANZAS ARTÍSTICAS DE INTERNADO DE PRIMARIA	H	Q5	3	199710	999999	4.78
F0265	MAESTRO DE ENSEÑANZAS ARTÍSTICAS DE INTERNADO DE PRIMARIA	H	R9	3	201201	999999	2.35
E0265	MAESTRO DE ENSEÑANZAS ARTÍSTICAS DE INTERNADO DE PRIMARIA	II	sc	3	200210	999999	16.54
E0273	PROFESOR DE DE EDUCACION FISICA EN PRIMARIAS	H	7	3	202001	999999	451.86
E0273	PROFESOR DE DE EDUCACION FISICA EN PRIMARIAS	H	7	4	202001	999999	614.34
C0273	PROFESOR DE DE EDUCACION FISICA EN PRIMARIAS	H	7	5	202001	999999	823.34
E0273	PROFESOR DE DE EDUCACION FISICA EN PRIMARIAS	H	7	7	202001	999999	1,086.98
E0273	PROFESOR DE DE EDUCACION FISICA EN PRIMARIAS	H	7	8	202001	999999	1,391.12
C0273	PROFESOR DE DE EDUCACION FISICA EN PRIMARIAS	H	7	9	202001	999999	1,780.53
F0273	PROFESOR DE DE EDUCACION FISICA EN PRIMARIAS	H	38	3	202001	999999	7.40
E0273	PROFESOR DE DE EDUCACION FISICA EN PRIMARIAS	II	39	3	202001	999999	13.80
E0273	PROFESOR DE DE EDUCACION FISICA EN PRIMARIAS	H	44	3	201901	999999	20.78
E0273	PROFESOR DE DE EDUCACION FISICA EN PRIMARIAS	H	CH	4	201501	999999	38.71
E0273	PROFESOR DE DE EDUCACION FISICA EN PRIMARIAS	II	CR	5	201501	999999	38.71
E0273	PROFESOR DE DE EDUCACION FISICA EN PRIMARIAS	H	CR	7	201601	999999	38.71
E0273	PROFESOR DE DE EDUCACION FISICA EN PRIMARIAS	H	CH	8	201501	999999	38.71
C0273	PROFESOR DE DE EDUCACION FISICA EN PRIMARIAS	H	CR	9	201501	999999	38.71
F0273	PROFESOR DE DE EDUCACION FISICA EN PRIMARIAS	H	FB	3	199610	999999	15.40
E0273	PROFESOR DE DE EDUCACION FISICA EN PRIMARIAS	II	EA	3	199610	999999	15.55
E0273	PROFESOR DE DE EDUCACION FISICA EN PRIMARIAS	H	EB	3	199610	999999	15.75
F0273	PROFESOR DE DE EDUCACION FISICA EN PRIMARIAS	H	FC	3	199610	999999	16.00
E0273	PROFESOR DE DE EDUCACION FISICA EN PRIMARIAS	II	ED	3	199610	999999	16.30
E0273	PROFESOR DE DE EDUCACION FISICA EN PRIMARIAS	H	EE	3	199610	999999	16.65
E0273	PROFESOR DE DE EDUCACION FISICA EN PRIMARIAS	H	KW	3	201601	999999	1,811.25
C0273	PROFESOR DE DE EDUCACION FISICA EN PRIMARIAS	H	KW	4	201601	999999	1,811.25
F0273	PROFESOR DE DE EDUCACION FISICA EN PRIMARIAS	H	KW	5	201601	999999	1,811.25
E0273	PROFESOR DE DE EDUCACION FISICA EN PRIMARIAS	II	KW	7	201601	999999	1,811.25
C0273	PROFESOR DE DE EDUCACION FISICA EN PRIMARIAS	H	KW	8	201601	999999	1,811.25
F0273	PROFESOR DE DE EDUCACION FISICA EN PRIMARIAS	H	KW	9	201601	999999	1,811.25
E0273	PROFESOR DE DE EDUCACION FISICA EN PRIMARIAS	II	Q1	3	199710	999999	2.28
E0273	PROFESOR DE DE EDUCACION FISICA EN PRIMARIAS	H	Q2	3	199710	999999	2.83
E0273	PROFESOR DE DE EDUCACION FISICA EN PRIMARIAS	H	Q3	3	199710	999999	4.14
C0273	PROFESOR DE DE EDUCACION FISICA EN PRIMARIAS	H	Q4	3	199710	999999	5.53
F0273	PROFESOR DE DE EDUCACION FISICA EN PRIMARIAS	H	Q5	3	199710	999999	6.97
E0273	PROFESOR DE DE EDUCACION FISICA EN PRIMARIAS	H	H9	3	201201	999999	3.00
C0273	PROFESOR DE DE EDUCACION FISICA EN PRIMARIAS	H	RA	3	199610	999999	0.05
F0273	PROFESOR DE DE EDUCACION FISICA EN PRIMARIAS	H	sc	3	200410	999999	21.60
E0273	PROFESOR DE DE EDUCACION FISICA EN PRIMARIAS	II	T3	3	199610	999999	0.05
E0280	MAESTRO DE GRUPO DE PRIMARIA	P	7	3	202001	999999	8,687.04
E0280	MAESTRO DE GRUPO DE PRIMARIA	P	7	4	202001	999999	11,814.64
C0280	MAESTRO DE GRUPO DE PRIMARIA	P	7	5	202001	999999	15,831.24
E0280	MAESTRO DE GRUPO DE PRIMARIA	P	7	6	202001	999999	18,264.76
E0280	MAESTRO DE GRUPO DE PRIMARIA	P	7	7	202001	999999	20,897.19
C0280	MAESTRO DE GRUPO DE PRIMARIA	P	7	8	202001	999999	26,748.76
F0280	MAESTRO DE GRUPO DE PRIMARIA	P	7	9	202001	999999	34,238.16
E0280	MAESTRO DE GRUPO DE PRIMARIA	P	38	3	202001	999999	163.00
E0280	MAESTRO DE GRUPO DE PRIMARIA	P	39	3	202001	999999	343.10
E0280	MAESTRO DE GRUPO DE PRIMARIA	P	44	3	201901	999999	467.78
E0280	MAESTRO DE GRUPO DE PRIMARIA	P	CB	3	199610	999999	528.45
E0280	MAESTRO DE GRUPO DE PRIMARIA	P	CR	4	201601	999999	745.16
E0280	MAESTRO DE GRUPO DE PRIMARIA	P	CH	5	201501	999999	745.16
C0280	MAESTRO DE GRUPO DE PRIMARIA	P	CR	6	201501	999999	745.16
F0280	MAESTRO DE GRUPO DE PRIMARIA	P	CR	7	201501	999999	745.16
E0280	MAESTRO DE GRUPO DE PRIMARIA	P	CR	8	201501	999999	745.16
E0280	MAESTRO DE GRUPO DE PRIMARIA	P	CR	9	201601	999999	745.16
E0280	MAESTRO DE GRUPO DE PRIMARIA	P	DO	3	199610	999999	55.70
E0280	MAESTRO DE GRUPO DE PRIMARIA	P	EP	3	199610	999999	320.70
E0280	MAESTRO DE GRUPO DE PRIMARIA	P	EA	3	199610	999999	378.65
E0280	MAESTRO DE GRUPO DE PRIMARIA	P	EB	3	199610	999999	382.55
C0280	MAESTRO DE GRUPO DE PRIMARIA	P	EC	3	199610	999999	530.90
F0280	MAESTRO DE GRUPO DE PRIMARIA	P	FD	3	199610	999999	536.55
E0280	MAESTRO DE GRUPO DE PRIMARIA	P	EE	3	199610	999999	543.85
E0280	MAESTRO DE GRUPO DE PRIMARIA	P	KW	3	201601	999999	1,811.25

PUESTO	MODELO	TIPO	CONCEPTO	NIVEL SDO	QNA INI	QNA FIN	IMPORTE MENSUAL
E0280	MAESTRO DE GRUPO DE PRIMARIA	P	KW	4	201601	999999	1 811.25
E0280	MAESTRO DE GRUPO DE PRIMARIA	P	KW	5	201601	999999	1 811.25
E0280	MAESTRO DE GRUPO DE PRIMARIA	P	KW	6	201601	999999	1 811.25
C0280	MAESTRO DE GRUPO DE PRIMARIA	P	KW	7	201601	999999	1 811.25
F0280	MAESTRO DE GRUPO DE PRIMARIA	P	KW	8	201601	999999	1 811.25
E0280	MAESTRO DE GRUPO DE PRIMARIA	P	KW	9	201601	999999	1 811.25
E0280	MAESTRO DE GRUPO DE PRIMARIA	P	L1	3	199610	999999	4.65
E0280	MAESTRO DE GRUPO DE PRIMARIA	P	L2	3	199610	999999	7.70
E0280	MAESTRO DE GRUPO DE PRIMARIA	P	L3	3	199610	999999	11.95
E0280	MAESTRO DE GRUPO DE PRIMARIA	P	LT	3	199610	999999	23.90
E0280	MAESTRO DE GRUPO DE PRIMARIA	P	MA	3	199610	999999	46.40
C0280	MAESTRO DE GRUPO DE PRIMARIA	P	Q1	3	199710	999999	51.88
F0280	MAESTRO DE GRUPO DE PRIMARIA	P	Q2	3	199710	999999	63.26
E0280	MAESTRO DE GRUPO DE PRIMARIA	P	Q3	3	199710	999999	92.87
E0280	MAESTRO DE GRUPO DE PRIMARIA	P	Q4	3	199710	999999	124.23
F0280	MAESTRO DE GRUPO DE PRIMARIA	P	Q5	3	199710	999999	155.44
E0280	MAESTRO DE GRUPO DE PRIMARIA	P	sc	3	200210	999999	415.11
E0281	MAESTRO DE GRUPO DE PRIMARIA	P	7	3	202001	999999	8 687.06
E0281	MAESTRO DE GRUPO DE PRIMARIA	P	7	4	202001	999999	11 814.64
C0281	MAESTRO DE GRUPO DE PRIMARIA	P	7	5	202001	999999	15 831.24
F0281	MAESTRO DE GRUPO DE PRIMARIA	P	7	6	202001	999999	18 364.76
E0281	MAESTRO DE GRUPO DE PRIMARIA	P	7	7	202001	999999	20 897.19
L0281	MAESTRO DE GRUPO DE PRIMARIA	P	7	8	202001	999999	26 748.76
F0281	MAESTRO DE GRUPO DE PRIMARIA	P	7	9	202001	999999	34 238.16
E0281	MAESTRO DE GRUPO DE PRIMARIA	P	7	71	202001	999999	11 293.23
E0281	MAESTRO DE GRUPO DE PRIMARIA	P	7	72	202001	999999	13 899.35
E0281	MAESTRO DE GRUPO DE PRIMARIA	P	38	3	202001	999999	183.00
C0281	MAESTRO DE GRUPO DE PRIMARIA	P	39	3	202001	999999	343.12
F0281	MAESTRO DE GRUPO DE PRIMARIA	P	44	3	201901	999999	457.78
E0281	MAESTRO DE GRUPO DE PRIMARIA	P	47	3	199610	999999	3.90
C0281	MAESTRO DE GRUPO DE PRIMARIA	P	49	3	199610	999999	145.90
F0281	MAESTRO DE GRUPO DE PRIMARIA	P	88	3	200010	999999	860.00
E0281	MAESTRO DE GRUPO DE PRIMARIA	P	89	3	199910	999999	1 359.28
E0281	MAESTRO DE GRUPO DE PRIMARIA	P	CB	3	199610	999999	628.45
E0281	MAESTRO DE GRUPO DE PRIMARIA	P	CP	3	202001	999999	2 640.13
C0281	MAESTRO DE GRUPO DE PRIMARIA	P	CR	4	201501	999999	745.16
E0281	MAESTRO DE GRUPO DE PRIMARIA	P	CR	5	201501	999999	745.16
E0281	MAESTRO DE GRUPO DE PRIMARIA	P	CR	6	201501	999999	745.16
C0281	MAESTRO DE GRUPO DE PRIMARIA	P	CR	7	201501	999999	745.16
F0281	MAESTRO DE GRUPO DE PRIMARIA	P	CR	8	201501	999999	745.16
E0281	MAESTRO DE GRUPO DE PRIMARIA	P	CR	9	201501	999999	745.16
E0281	MAESTRO DE GRUPO DE PRIMARIA	P	CR	71	201501	999999	745.16
E0281	MAESTRO DE GRUPO DE PRIMARIA	P	CR	72	201501	999999	745.16
C0281	MAESTRO DE GRUPO DE PRIMARIA	P	DO	3	199610	999999	55.70
E0281	MAESTRO DE GRUPO DE PRIMARIA	P	E9	3	199610	999999	320.70
E0281	MAESTRO DE GRUPO DE PRIMARIA	P	EA	3	199610	999999	370.85
C0281	MAESTRO DE GRUPO DE PRIMARIA	P	EB	3	199610	999999	382.55
F0281	MAESTRO DE GRUPO DE PRIMARIA	P	FC	3	199610	999999	530.90
E0281	MAESTRO DE GRUPO DE PRIMARIA	P	ED	3	199610	999999	536.55
E0281	MAESTRO DE GRUPO DE PRIMARIA	P	EE	3	199610	999999	543.85
E0281	MAESTRO DE GRUPO DE PRIMARIA	P	KW	3	201601	999999	1 811.25
E0281	MAESTRO DE GRUPO DE PRIMARIA	P	KW	4	201601	999999	1 811.25
E0281	MAESTRO DE GRUPO DE PRIMARIA	P	KW	5	201601	999999	1 811.25
E0281	MAESTRO DE GRUPO DE PRIMARIA	P	KW	6	201601	999999	1 811.25
C0281	MAESTRO DE GRUPO DE PRIMARIA	P	KW	7	201601	999999	1 811.25
F0281	MAESTRO DE GRUPO DE PRIMARIA	P	KW	8	201601	999999	1 811.25
E0281	MAESTRO DE GRUPO DE PRIMARIA	P	KW	9	201601	999999	1 811.25
E0281	MAESTRO DE GRUPO DE PRIMARIA	P	L1	3	199610	999999	4.65
F0281	MAESTRO DE GRUPO DE PRIMARIA	P	L2	3	199610	999999	7.70
E0281	MAESTRO DE GRUPO DE PRIMARIA	P	L3	3	199610	999999	11.95
E0281	MAESTRO DE GRUPO DE PRIMARIA	P	LT	3	199610	999999	23.90
E0281	MAESTRO DE GRUPO DE PRIMARIA	P	MA	3	199610	999999	46.40
C0281	MAESTRO DE GRUPO DE PRIMARIA	P	MA	4	201417	999999	46.40
F0281	MAESTRO DE GRUPO DE PRIMARIA	P	Q1	3	199710	999999	51.88
E0281	MAESTRO DE GRUPO DE PRIMARIA	P	Q2	3	199710	999999	63.26
C0281	MAESTRO DE GRUPO DE PRIMARIA	P	Q3	3	199710	999999	92.87
F0281	MAESTRO DE GRUPO DE PRIMARIA	P	Q4	3	199710	999999	124.23
E0281	MAESTRO DE GRUPO DE PRIMARIA	P	Q5	3	199710	999999	155.44
E0281	MAESTRO DE GRUPO DE PRIMARIA	P	R9	3	201201	999999	59.00
E0281	MAESTRO DE GRUPO DE PRIMARIA	P	R9	71	201501	999999	59.00
C0281	MAESTRO DE GRUPO DE PRIMARIA	P	R9	72	201501	999999	59.00
F0281	MAESTRO DE GRUPO DE PRIMARIA	P	sc	3	200210	999999	415.11
E0285	MAESTRO DE GRUPO DE PRIMARIA DE TIEMPO COMPLETO MIXTO TITULA	P	7	3	202001	999999	16 593.23
C0285	MAESTRO DE GRUPO DE PRIMARIA DE TIEMPO COMPLETO MIXTO TITULA	P	38	3	202001	999999	183.00
F0285	MAESTRO DE GRUPO DE PRIMARIA DE TIEMPO COMPLETO MIXTO TITULA	P	39	3	202001	999999	343.10
E0285	MAESTRO DE GRUPO DE PRIMARIA DE TIEMPO COMPLETO MIXTO TITULA	P	44	3	201901	999999	637.43
E0285	MAESTRO DE GRUPO DE PRIMARIA DE TIEMPO COMPLETO MIXTO TITULA	P	CP	3	202001	999999	5 167.31
E0285	MAESTRO DE GRUPO DE PRIMARIA DE TIEMPO COMPLETO MIXTO TITULA	P	DO	3	199610	999999	55.70
C0285	MAESTRO DE GRUPO DE PRIMARIA DE TIEMPO COMPLETO MIXTO TITULA	P	E9	3	199610	999999	526.95
E0285	MAESTRO DE GRUPO DE PRIMARIA DE TIEMPO COMPLETO MIXTO TITULA	P	KW	3	201601	999999	1 811.25
E0285	MAESTRO DE GRUPO DE PRIMARIA DE TIEMPO COMPLETO MIXTO TITULA	P	MA	3	199610	999999	46.40
C0285	MAESTRO DE GRUPO DE PRIMARIA DE TIEMPO COMPLETO MIXTO TITULA	P	Q1	3	199710	999999	51.88
F0285	MAESTRO DE GRUPO DE PRIMARIA DE TIEMPO COMPLETO MIXTO TITULA	P	Q2	3	199710	999999	63.26
E0285	MAESTRO DE GRUPO DE PRIMARIA DE TIEMPO COMPLETO MIXTO TITULA	P	Q3	3	199710	999999	92.87
E0285	MAESTRO DE GRUPO DE PRIMARIA DE TIEMPO COMPLETO MIXTO TITULA	P	Q4	3	199710	999999	124.23
E0285	MAESTRO DE GRUPO DE PRIMARIA DE TIEMPO COMPLETO MIXTO TITULA	P	Q5	3	199710	999999	155.44
F0285	MAESTRO DE GRUPO DE PRIMARIA DE TIEMPO COMPLETO MIXTO TITULA	P	R9	3	201201	999999	129.70

PUESTO	MODELO	TIPO	CONCEPTO	NIVEL SDO	QNA INI	QNA FIN	IMPORTE MENSUAL
E0285	MAESTRO DE GRUPO DE PRIMARIA DE TIEMPO COMPLETO MIXTO TITULA	P	sc	3	200210	999999	503.06
E0299	MAESTRO DE GRUPO DE PRIMARIA DE 3/4 DE TIEMPO EN CURSO CON F	P	7	3	202001	999999	11,466.58
E0299	MAESTRO DE GRUPO DE PRIMARIA DE 3/4 DE TIEMPO EN CURSO CON F	P	38	3	202001	999999	183.00
E0299	MAESTRO DE GRUPO DE PRIMARIA DE 3/4 DE TIEMPO EN CURSO CON F	P	39	3	202001	999999	343.12
E0299	MAESTRO DE GRUPO DE PRIMARIA DE 3/4 DE TIEMPO EN CURSO CON F	P	44	3	201901	999999	520.97
E0299	MAESTRO DE GRUPO DE PRIMARIA DE 3/4 DE TIEMPO EN CURSO CON F	P	CP	3	202001	999999	3,496.01
E0299	MAESTRO DE GRUPO DE PRIMARIA DE 3/4 DE TIEMPO EN CURSO CON F	P	DO	3	199610	999999	55.70
E0299	MAESTRO DE GRUPO DE PRIMARIA DE 3/4 DE TIEMPO EN CURSO CON F	P	F9	3	199610	999999	378.35
E0299	MAESTRO DE GRUPO DE PRIMARIA DE 3/4 DE TIEMPO EN CURSO CON F	P	KV3	3	201901	999999	1,811.25
E0299	MAESTRO DE GRUPO DE PRIMARIA DE 3/4 DE TIEMPO EN CURSO CON F	P	L1	3	199610	999999	4.65
E0299	MAESTRO DE GRUPO DE PRIMARIA DE 3/4 DE TIEMPO EN CURSO CON F	P	L2	3	199610	999999	7.70
E0299	MAESTRO DE GRUPO DE PRIMARIA DE 3/4 DE TIEMPO EN CURSO CON F	P	L3	3	199610	999999	11.95
E0299	MAESTRO DE GRUPO DE PRIMARIA DE 3/4 DE TIEMPO EN CURSO CON F	P	LT	3	199610	999999	23.90
E0299	MAESTRO DE GRUPO DE PRIMARIA DE 3/4 DE TIEMPO EN CURSO CON F	P	MA	3	199610	999999	46.40
E0299	MAESTRO DE GRUPO DE PRIMARIA DE 3/4 DE TIEMPO EN CURSO CON F	P	Q1	3	199710	999999	51.88
E0299	MAESTRO DE GRUPO DE PRIMARIA DE 3/4 DE TIEMPO EN CURSO CON F	P	Q2	3	199710	999999	63.26
E0299	MAESTRO DE GRUPO DE PRIMARIA DE 3/4 DE TIEMPO EN CURSO CON F	P	Q3	3	199710	999999	92.67
E0299	MAESTRO DE GRUPO DE PRIMARIA DE 3/4 DE TIEMPO EN CURSO CON F	P	Q4	3	199710	999999	124.23
E0299	MAESTRO DE GRUPO DE PRIMARIA DE 3/4 DE TIEMPO EN CURSO CON F	P	Q5	3	199710	999999	155.44
E0299	MAESTRO DE GRUPO DE PRIMARIA DE 3/4 DE TIEMPO EN CURSO CON F	P	R9	3	201201	999999	87.30
E0299	MAESTRO DE GRUPO DE PRIMARIA DE 3/4 DE TIEMPO EN CURSO CON F	P	sc	3	200410	999999	446.05
E0301	INSPECTOR GENERAL DE SEGUNDA ENSEÑANZA	P	7	3	202001	999999	28,907.13
E0301	INSPECTOR GENERAL DE SEGUNDA ENSEÑANZA	P	7	4	202001	999999	34,823.37
E0301	INSPECTOR GENERAL DE SEGUNDA ENSEÑANZA	P	7	5	202001	999999	44,243.63
E0301	INSPECTOR GENERAL DE SEGUNDA ENSEÑANZA	P	7	7	202001	999999	58,607.60
E0301	INSPECTOR GENERAL DE SEGUNDA ENSEÑANZA	P	7	8	202001	999999	75,197.77
E0301	INSPECTOR GENERAL DE SEGUNDA ENSEÑANZA	P	7	9	202001	999999	96,081.36
E0301	INSPECTOR GENERAL DE SEGUNDA ENSEÑANZA	P	38	3	202001	999999	268.90
E0301	INSPECTOR GENERAL DE SEGUNDA ENSEÑANZA	P	39	3	202001	999999	408.56
E0301	INSPECTOR GENERAL DE SEGUNDA ENSEÑANZA	P	44	3	201901	999999	1,098.07
E0301	INSPECTOR GENERAL DE SEGUNDA ENSEÑANZA	P	CP	3	202001	999999	8,726.84
E0301	INSPECTOR GENERAL DE SEGUNDA ENSEÑANZA	P	CR	4	201501	999999	1,387.57
E0301	INSPECTOR GENERAL DE SEGUNDA ENSEÑANZA	P	CR	5	201501	999999	1,387.57
E0301	INSPECTOR GENERAL DE SEGUNDA ENSEÑANZA	P	CR	7	201501	999999	1,387.57
E0301	INSPECTOR GENERAL DE SEGUNDA ENSEÑANZA	P	CR	8	201501	999999	1,387.57
E0301	INSPECTOR GENERAL DE SEGUNDA ENSEÑANZA	P	CR	9	201501	999999	1,387.57
E0301	INSPECTOR GENERAL DE SEGUNDA ENSEÑANZA	P	DO	3	199610	999999	111.95
E0301	INSPECTOR GENERAL DE SEGUNDA ENSEÑANZA	P	F8	3	199610	999999	805.15
E0301	INSPECTOR GENERAL DE SEGUNDA ENSEÑANZA	P	E9	3	199610	999999	786.15
E0301	INSPECTOR GENERAL DE SEGUNDA ENSEÑANZA	P	FC	3	202001	999999	2,067.28
E0301	INSPECTOR GENERAL DE SEGUNDA ENSEÑANZA	P	I2	3	201616	999999	4,821.90
E0301	INSPECTOR GENERAL DE SEGUNDA ENSEÑANZA	P	KW	3	201601	999999	1,811.25
E0301	INSPECTOR GENERAL DE SEGUNDA ENSEÑANZA	P	KW	4	201601	999999	1,811.25
E0301	INSPECTOR GENERAL DE SEGUNDA ENSEÑANZA	P	KW	5	201601	999999	1,811.25
E0301	INSPECTOR GENERAL DE SEGUNDA ENSEÑANZA	P	KW	7	201601	999999	1,811.25
E0301	INSPECTOR GENERAL DE SEGUNDA ENSEÑANZA	P	KW	8	201601	999999	1,811.25
E0301	INSPECTOR GENERAL DE SEGUNDA ENSEÑANZA	P	KW	9	201601	999999	1,811.25
E0301	INSPECTOR GENERAL DE SEGUNDA ENSEÑANZA	P	MA	3	199610	999999	93.30
E0301	INSPECTOR GENERAL DE SEGUNDA ENSEÑANZA	P	Q1	3	199710	999999	110.92
E0301	INSPECTOR GENERAL DE SEGUNDA ENSEÑANZA	P	Q2	3	199710	999999	137.46
E0301	INSPECTOR GENERAL DE SEGUNDA ENSEÑANZA	P	Q3	3	199710	999999	200.97
E0301	INSPECTOR GENERAL DE SEGUNDA ENSEÑANZA	P	Q4	3	199710	999999	288.42
E0301	INSPECTOR GENERAL DE SEGUNDA ENSEÑANZA	P	Q5	3	199710	999999	338.27
E0301	INSPECTOR GENERAL DE SEGUNDA ENSEÑANZA	P	R9	3	201201	999999	174.25
E0301	INSPECTOR GENERAL DE SEGUNDA ENSEÑANZA	P	R9	4	201301	999999	174.25
E0301	INSPECTOR GENERAL DE SEGUNDA ENSEÑANZA	P	R9	5	201301	999999	174.25
E0301	INSPECTOR GENERAL DE SEGUNDA ENSEÑANZA	P	R9	7	201301	999999	174.25
E0301	INSPECTOR GENERAL DE SEGUNDA ENSEÑANZA	P	R9	8	201301	999999	174.25
E0301	INSPECTOR GENERAL DE SEGUNDA ENSEÑANZA	P	R9	9	201301	999999	174.25
E0301	INSPECTOR GENERAL DE SEGUNDA ENSEÑANZA	P	sc	3	200210	999999	1,192.55
E0301	INSPECTOR GENERAL DE SEGUNDA ENSEÑANZA	P	T3	3	199610	999999	39.20
E0321	DIRECTOR DE SECUNDARIA FORANEJA	P	7	3	202001	999999	25,973.61
E0321	DIRECTOR DE SECUNDARIA FORANEJA	P	7	4	202001	999999	31,288.74
E0321	DIRECTOR DE SECUNDARIA FORANEJA	P	7	5	202001	999999	39,753.24
E0321	DIRECTOR DE SECUNDARIA FORANEJA	P	7	7	202001	999999	52,059.13
E0321	DIRECTOR DE SECUNDARIA FORANEJA	P	7	8	202001	999999	67,565.41
E0321	DIRECTOR DE SECUNDARIA FORANEJA	P	7	9	202001	999999	86,645.44
E0321	DIRECTOR DE SECUNDARIA FORANEJA	P	38	3	202001	999999	268.90
E0321	DIRECTOR DE SECUNDARIA FORANEJA	P	39	3	202001	999999	408.56
E0321	DIRECTOR DE SECUNDARIA FORANEJA	P	44	3	201901	999999	1,099.15
E0321	DIRECTOR DE SECUNDARIA FORANEJA	P	CP	3	202001	999999	7,841.04
E0321	DIRECTOR DE SECUNDARIA FORANEJA	P	CR	4	201501	999999	1,246.72
E0321	DIRECTOR DE SECUNDARIA FORANEJA	P	CR	5	201501	999999	1,246.72
E0321	DIRECTOR DE SECUNDARIA FORANEJA	P	CR	7	201501	999999	1,246.72
E0321	DIRECTOR DE SECUNDARIA FORANEJA	P	CR	8	201501	999999	1,246.72
E0321	DIRECTOR DE SECUNDARIA FORANEJA	P	CR	9	201501	999999	1,246.72
E0321	DIRECTOR DE SECUNDARIA FORANEJA	P	DO	3	199610	999999	111.95
E0321	DIRECTOR DE SECUNDARIA FORANEJA	P	F8	3	199610	999999	782.35
E0321	DIRECTOR DE SECUNDARIA FORANEJA	P	E9	3	199610	999999	731.05
E0321	DIRECTOR DE SECUNDARIA FORANEJA	P	FC	3	202001	999999	2,067.28
E0321	DIRECTOR DE SECUNDARIA FORANEJA	P	I4	3	201616	999999	8,763.39
E0321	DIRECTOR DE SECUNDARIA FORANEJA	P	I4	4	201616	999999	8,763.39
E0321	DIRECTOR DE SECUNDARIA FORANEJA	P	I4	5	201616	999999	8,763.39
E0321	DIRECTOR DE SECUNDARIA FORANEJA	P	I4	7	201616	999999	8,763.39
E0321	DIRECTOR DE SECUNDARIA FORANEJA	P	I4	8	201616	999999	8,763.39
E0321	DIRECTOR DE SECUNDARIA FORANEJA	P	I4	9	201616	999999	8,763.39
E0321	DIRECTOR DE SECUNDARIA FORANEJA	P	KW	3	201601	999999	1,811.25

PUESTO	MODELO	TIPO	CONCEPTO	NIVEL SDO	QNA INI	QNA FIN	IMPORTE MENSUAL
E0321	DIRECTOR DE SECUNDARIA FORANEA	P	KW	4	201601	999999	1,811.25
E0321	DIRECTOR DE SECUNDARIA FORANEA	P	KW	5	201601	999999	1,811.25
F0321	DIRECTOR DE SECUNDARIA FORANFA	P	KW	7	201601	999999	1,811.25
E0321	DIRECTOR DE SECUNDARIA FORANEA	P	KW	8	201601	999999	1,811.25
E0321	DIRECTOR DE SECUNDARIA FORANEA	P	KW	9	201601	999999	1,811.25
E0321	DIRECTOR DE SECUNDARIA FORANEA	P	MA	3	199610	999999	93.30
E0321	DIRECTOR DE SECUNDARIA FORANEA	P	Q1	3	199710	999999	110.92
F0321	DIRECTOR DE SECUNDARIA FORANFA	P	Q2	3	199710	999999	137.46
E0321	DIRECTOR DE SECUNDARIA FORANEA	P	Q3	3	199710	999999	200.97
E0321	DIRECTOR DE SECUNDARIA FORANEA	P	Q4	3	199710	999999	268.42
F0321	DIRECTOR DE SECUNDARIA FORANFA	P	Q5	3	199710	999999	338.27
E0321	DIRECTOR DE SECUNDARIA FORANEA	P	R9	3	201201	999999	162.75
E0321	DIRECTOR DE SECUNDARIA FORANEA	P	R9	4	201301	999999	162.75
E0321	DIRECTOR DE SECUNDARIA FORANEA	P	H9	5	201301	999999	162.75
E0321	DIRECTOR DE SECUNDARIA FORANEA	P	R9	7	201301	999999	162.75
E0321	DIRECTOR DE SECUNDARIA FORANEA	P	R9	8	201301	999999	162.75
E0321	DIRECTOR DE SECUNDARIA FORANEA	P	H9	9	201301	999999	162.75
E0321	DIRECTOR DE SECUNDARIA FORANEA	P	sc	3	200410	999999	1,117.85
F0321	DIRECTOR DE SECUNDARIA FORANFA	P	T3	3	199610	999999	39.20
E0327	DIRECTOR DE SECUNDARIA	P	7	3	202001	999999	25,209.63
E0327	DIRECTOR DE SECUNDARIA	P	7	4	202001	999999	30,612.12
E0327	DIRECTOR DE SECUNDARIA	P	7	5	202001	999999	38,743.47
E0327	DIRECTOR DE SECUNDARIA	P	7	7	202001	999999	51,141.33
E0327	DIRECTOR DE SECUNDARIA	P	7	8	202001	999999	65,460.95
E0327	DIRECTOR DE SECUNDARIA	P	7	9	202001	999999	83,789.02
E0327	DIRECTOR DE SECUNDARIA	P	38	3	202001	999999	268.90
F0327	DIRECTOR DE SECUNDARIA	P	39	3	202001	999999	408.56
E0327	DIRECTOR DE SECUNDARIA	P	44	3	201901	999999	1,004.93
E0327	DIRECTOR DE SECUNDARIA	P	CP	3	202001	999999	7,702.44
E0327	DIRECTOR DE SECUNDARIA	P	CR	4	201501	999999	1,238.36
E0327	DIRECTOR DE SECUNDARIA	P	CR	5	201501	999999	1,238.36
E0327	DIRECTOR DE SECUNDARIA	P	CR	7	201501	999999	1,238.36
E0327	DIRECTOR DE SECUNDARIA	P	CR	8	201501	999999	1,238.36
E0327	DIRECTOR DE SECUNDARIA	P	CR	9	201501	999999	1,238.36
F0327	DIRECTOR DE SECUNDARIA	P	DO	3	199610	999999	111.95
E0327	DIRECTOR DE SECUNDARIA	P	E8	3	199610	999999	782.35
E0327	DIRECTOR DE SECUNDARIA	P	E9	3	199610	999999	731.05
F0327	DIRECTOR DE SECUNDARIA	P	FC	3	202001	999999	2,186.06
E0327	DIRECTOR DE SECUNDARIA	P	KW	3	201601	999999	1,811.25
E0327	DIRECTOR DE SECUNDARIA	P	KW	4	201601	999999	1,811.25
E0327	DIRECTOR DE SECUNDARIA	P	KW	5	201601	999999	1,811.25
E0327	DIRECTOR DE SECUNDARIA	P	KW	7	201601	999999	1,811.25
F0327	DIRECTOR DE SECUNDARIA	P	KW	8	201601	999999	1,811.25
E0327	DIRECTOR DE SECUNDARIA	P	KW	9	201601	999999	1,811.25
E0327	DIRECTOR DE SECUNDARIA	P	MA	3	199610	999999	93.30
F0327	DIRECTOR DE SECUNDARIA	P	Q1	3	199710	999999	110.92
E0327	DIRECTOR DE SECUNDARIA	P	Q2	3	199710	999999	137.46
E0327	DIRECTOR DE SECUNDARIA	P	Q3	3	199710	999999	200.97
E0327	DIRECTOR DE SECUNDARIA	P	Q4	3	199710	999999	268.42
E0327	DIRECTOR DE SECUNDARIA	P	Q5	3	199710	999999	338.27
E0327	DIRECTOR DE SECUNDARIA	P	R9	3	201201	999999	162.75
E0327	DIRECTOR DE SECUNDARIA	P	H9	4	201301	999999	162.75
E0327	DIRECTOR DE SECUNDARIA	P	R9	5	201301	999999	162.75
F0327	DIRECTOR DE SECUNDARIA	P	R9	7	201301	999999	162.75
E0327	DIRECTOR DE SECUNDARIA	P	R9	8	201301	999999	162.75
E0327	DIRECTOR DE SECUNDARIA	P	R9	9	201301	999999	162.75
E0327	DIRECTOR DE SECUNDARIA	P	sc	3	200410	999999	1,117.85
E0327	DIRECTOR DE SECUNDARIA	P	T3	3	199610	999999	39.20
E0341	SUBDIRECTOR SECRETARIO DE SECUNDARIA FORANEA	P	7	3	202001	999999	24,677.88
E0341	SUBDIRECTOR SECRETARIO DE SECUNDARIA FORANEA	P	7	4	202001	999999	30,085.00
E0341	SUBDIRECTOR SECRETARIO DE SECUNDARIA FORANEA	P	7	5	202001	999999	38,223.85
F0341	SUBDIRECTOR SECRETARIO DE SECUNDARIA FORANFA	P	7	7	202001	999999	50,632.38
E0341	SUBDIRECTOR SECRETARIO DE SECUNDARIA FORANEA	P	7	8	202001	999999	64,065.97
E0341	SUBDIRECTOR SECRETARIO DE SECUNDARIA FORANEA	P	7	9	202001	999999	83,311.37
E0341	SUBDIRECTOR SECRETARIO DE SECUNDARIA FORANEA	P	38	3	202001	999999	268.90
E0341	SUBDIRECTOR SECRETARIO DE SECUNDARIA FORANEA	P	39	3	202001	999999	408.56
E0341	SUBDIRECTOR SECRETARIO DE SECUNDARIA FORANEA	P	44	3	201901	999999	970.34
E0341	SUBDIRECTOR SECRETARIO DE SECUNDARIA FORANEA	P	CP	3	202001	999999	7,539.39
E0341	SUBDIRECTOR SECRETARIO DE SECUNDARIA FORANEA	P	CR	4	201501	999999	1,198.75
F0341	SUBDIRECTOR SECRETARIO DE SECUNDARIA FORANFA	P	CR	5	201501	999999	1,198.75
E0341	SUBDIRECTOR SECRETARIO DE SECUNDARIA FORANEA	P	CR	7	201501	999999	1,198.75
E0341	SUBDIRECTOR SECRETARIO DE SECUNDARIA FORANEA	P	CR	8	201501	999999	1,198.75
F0341	SUBDIRECTOR SECRETARIO DE SECUNDARIA FORANFA	P	CR	9	201501	999999	1,198.75
E0341	SUBDIRECTOR SECRETARIO DE SECUNDARIA FORANEA	P	DO	3	199610	999999	111.95
E0341	SUBDIRECTOR SECRETARIO DE SECUNDARIA FORANEA	P	E8	3	199610	999999	750.80
E0341	SUBDIRECTOR SECRETARIO DE SECUNDARIA FORANEA	P	E9	3	199610	999999	713.40
E0341	SUBDIRECTOR SECRETARIO DE SECUNDARIA FORANEA	P	FC	3	202001	999999	2,067.28
F0341	SUBDIRECTOR SECRETARIO DE SECUNDARIA FORANFA	P	I4	3	201616	999999	8,763.39
E0341	SUBDIRECTOR SECRETARIO DE SECUNDARIA FORANEA	P	I4	4	201616	999999	8,763.39
E0341	SUBDIRECTOR SECRETARIO DE SECUNDARIA FORANEA	P	I4	5	201616	999999	8,763.39
F0341	SUBDIRECTOR SECRETARIO DE SECUNDARIA FORANFA	P	I4	7	201616	999999	8,763.39
E0341	SUBDIRECTOR SECRETARIO DE SECUNDARIA FORANEA	P	I4	8	201616	999999	8,763.39
E0341	SUBDIRECTOR SECRETARIO DE SECUNDARIA FORANEA	P	I4	9	201616	999999	8,763.39
E0341	SUBDIRECTOR SECRETARIO DE SECUNDARIA FORANEA	P	KW	3	201601	999999	1,811.25
E0341	SUBDIRECTOR SECRETARIO DE SECUNDARIA FORANEA	P	KW	4	201601	999999	1,811.25
F0341	SUBDIRECTOR SECRETARIO DE SECUNDARIA FORANFA	P	KW	5	201601	999999	1,811.25
E0341	SUBDIRECTOR SECRETARIO DE SECUNDARIA FORANEA	P	KW	7	201601	999999	1,811.25

PUESTO	MODELO	TIPO	CONCEPTO	NIVEL SDO	QNA INI	QNA FIN	IMPORTE MENSUAL
E0341	SUBDIRECTOR SECRETARIO DE SECUNDARIA FORANEA	P	KW	8	201801	999999	1,811.25
E0341	SUBDIRECTOR SECRETARIO DE SECUNDARIA FORANEA	P	KW	9	201801	999999	1,811.25
F0341	SUBDIRECTOR SECRETARIO DE SECUNDARIA FORANEA	P	MA	3	199610	999999	93.30
E0341	SUBDIRECTOR SECRETARIO DE SECUNDARIA FORANEA	P	Q1	3	199710	999999	110.92
E0341	SUBDIRECTOR SECRETARIO DE SECUNDARIA FORANEA	P	Q2	3	199710	999999	137.46
E0341	SUBDIRECTOR SECRETARIO DE SECUNDARIA FORANEA	P	Q3	3	199710	999999	200.97
E0341	SUBDIRECTOR SECRETARIO DE SECUNDARIA FORANEA	P	Q4	3	199710	999999	268.42
F0341	SUBDIRECTOR SECRETARIO DE SECUNDARIA FORANEA	P	Q5	3	199710	999999	338.27
E0341	SUBDIRECTOR SECRETARIO DE SECUNDARIA FORANEA	P	R9	3	201201	999999	158.10
E0341	SUBDIRECTOR SECRETARIO DE SECUNDARIA FORANEA	P	R9	4	201301	999999	158.10
F0341	SUBDIRECTOR SECRETARIO DE SECUNDARIA FORANEA	P	R9	5	201301	999999	158.10
E0341	SUBDIRECTOR SECRETARIO DE SECUNDARIA FORANEA	P	R9	7	201301	999999	158.10
E0341	SUBDIRECTOR SECRETARIO DE SECUNDARIA FORANEA	P	R9	8	201301	999999	158.10
E0341	SUBDIRECTOR SECRETARIO DE SECUNDARIA FORANEA	P	R9	9	201301	999999	158.10
E0341	SUBDIRECTOR SECRETARIO DE SECUNDARIA FORANEA	P	sc	3	200410	999999	1,079.75
E0341	SUBDIRECTOR SECRETARIO DE SECUNDARIA FORANEA	P	T3	3	199610	999999	39.20
E0351	JEFE DE ENSEÑANZA SECUNDARIA	P	7	3	202001	999999	27,271.81
E0351	Jefe de Enseñanza Secundaria	P	7	4	202001	999999	32,852.48
F0351	Jefe de Enseñanza Secundaria	P	7	5	202001	999999	41,739.91
E0351	Jefe de Enseñanza Secundaria	P	7	7	202001	999999	55,323.07
E0351	Jefe de Enseñanza Secundaria	P	7	8	202001	999999	70,941.73
E0351	Jefe de Enseñanza Secundaria	P	7	9	202001	999999	90,975.05
E0351	Jefe de Enseñanza Secundaria	P	38	3	202001	999999	268.90
E0351	Jefe de Enseñanza Secundaria	P	39	3	202001	999999	408.56
E0351	Jefe de Enseñanza Secundaria	P	44	3	201601	999999	1,088.84
E0351	Jefe de Enseñanza Secundaria	P	CP	3	202001	999999	8,232.94
F0351	Jefe de Enseñanza Secundaria	P	CR	4	201501	999999	1,309.03
E0351	Jefe de Enseñanza Secundaria	P	CR	5	201501	999999	1,309.03
E0351	Jefe de Enseñanza Secundaria	P	CR	7	201501	999999	1,309.03
E0351	Jefe de Enseñanza Secundaria	P	CR	8	201501	999999	1,309.03
E0351	Jefe de Enseñanza Secundaria	P	CR	9	201501	999999	1,309.03
E0351	Jefe de Enseñanza Secundaria	P	DO	3	199610	999999	111.95
E0351	Jefe de Enseñanza Secundaria	P	ES	3	199610	999999	799.20
E0351	Jefe de Enseñanza Secundaria	P	ES	3	199610	999999	799.20
E0351	Jefe de Enseñanza Secundaria	P	E9	3	199610	999999	780.25
F0351	Jefe de Enseñanza Secundaria	P	FC	3	202001	999999	2,067.28
E0351	Jefe de Enseñanza Secundaria	P	I2	3	201816	999999	4,621.90
F0351	Jefe de Enseñanza Secundaria	P	KW	3	201801	999999	1,811.25
F0351	Jefe de Enseñanza Secundaria	P	KW	4	201801	999999	1,811.25
E0351	Jefe de Enseñanza Secundaria	P	KW	5	201801	999999	1,811.25
E0351	Jefe de Enseñanza Secundaria	P	KW	7	201801	999999	1,811.25
E0351	Jefe de Enseñanza Secundaria	P	KW	8	201801	999999	1,811.25
E0351	Jefe de Enseñanza Secundaria	P	KW	9	201801	999999	1,811.25
F0351	Jefe de Enseñanza Secundaria	P	MA	3	199610	999999	93.30
E0351	Jefe de Enseñanza Secundaria	P	Q1	3	199710	999999	110.92
E0351	Jefe de Enseñanza Secundaria	P	Q2	3	199710	999999	137.46
F0351	Jefe de Enseñanza Secundaria	P	Q3	3	199710	999999	200.97
E0351	Jefe de Enseñanza Secundaria	P	Q4	3	199710	999999	268.42
E0351	Jefe de Enseñanza Secundaria	P	Q5	3	199710	999999	338.27
E0351	Jefe de Enseñanza Secundaria	P	R9	3	201201	999999	172.85
E0351	Jefe de Enseñanza Secundaria	P	R9	4	201301	999999	172.85
F0351	Jefe de Enseñanza Secundaria	P	R9	5	201301	999999	172.85
E0351	Jefe de Enseñanza Secundaria	P	R9	7	201301	999999	172.85
E0351	Jefe de Enseñanza Secundaria	P	R9	8	201301	999999	172.85
F0351	Jefe de Enseñanza Secundaria	P	R9	9	201301	999999	172.85
E0351	Jefe de Enseñanza Secundaria	P	sc	3	200410	999999	1,154.55
E0351	Jefe de Enseñanza Secundaria	P	T3	3	199610	999999	39.20
E0361	PROFESOR DE ENSEÑANZAS DE ADIESTRAMIENTO DE SECUNDARIA	H	7	3	202001	999999	436.77
E0361	PROFESOR DE ENSEÑANZAS DE ADIESTRAMIENTO DE SECUNDARIA	H	7	4	202001	999999	593.75
E0361	PROFESOR DE ENSEÑANZAS DE ADIESTRAMIENTO DE SECUNDARIA	H	7	5	202001	999999	796.71
E0361	PROFESOR DE ENSEÑANZAS DE ADIESTRAMIENTO DE SECUNDARIA	H	7	7	202001	999999	1,050.70
E0361	PROFESOR DE ENSEÑANZAS DE ADIESTRAMIENTO DE SECUNDARIA	H	7	8	202001	999999	1,344.58
F0361	PROFESOR DE ENSEÑANZAS DE ADIESTRAMIENTO DE SECUNDARIA	H	7	9	202001	999999	1,721.25
E0361	PROFESOR DE ENSEÑANZAS DE ADIESTRAMIENTO DE SECUNDARIA	II	38	3	202001	999999	7.40
E0361	PROFESOR DE ENSEÑANZAS DE ADIESTRAMIENTO DE SECUNDARIA	H	39	3	202001	999999	13.80
E0361	PROFESOR DE ENSEÑANZAS DE ADIESTRAMIENTO DE SECUNDARIA	H	44	3	201801	999999	20.35
E0361	PROFESOR DE ENSEÑANZAS DE ADIESTRAMIENTO DE SECUNDARIA	II	CP	3	202001	999999	134.06
E0361	PROFESOR DE ENSEÑANZAS DE ADIESTRAMIENTO DE SECUNDARIA	H	CR	4	201501	999999	37.41
E0361	PROFESOR DE ENSEÑANZAS DE ADIESTRAMIENTO DE SECUNDARIA	H	CR	5	201501	999999	37.41
E0361	PROFESOR DE ENSEÑANZAS DE ADIESTRAMIENTO DE SECUNDARIA	H	CR	7	201501	999999	37.41
F0361	PROFESOR DE ENSEÑANZAS DE ADIESTRAMIENTO DE SECUNDARIA	H	CR	8	201501	999999	37.41
E0361	PROFESOR DE ENSEÑANZAS DE ADIESTRAMIENTO DE SECUNDARIA	II	CR	9	201501	999999	37.41
E0361	PROFESOR DE ENSEÑANZAS DE ADIESTRAMIENTO DE SECUNDARIA	H	E9	3	199610	999999	15.20
E0361	PROFESOR DE ENSEÑANZAS DE ADIESTRAMIENTO DE SECUNDARIA	H	FA	3	199610	999999	15.35
E0361	PROFESOR DE ENSEÑANZAS DE ADIESTRAMIENTO DE SECUNDARIA	II	ED	3	199610	999999	15.55
E0361	PROFESOR DE ENSEÑANZAS DE ADIESTRAMIENTO DE SECUNDARIA	H	EC	3	199610	999999	15.80
E0361	PROFESOR DE ENSEÑANZAS DE ADIESTRAMIENTO DE SECUNDARIA	H	ED	3	199610	999999	16.10
E0361	PROFESOR DE ENSEÑANZAS DE ADIESTRAMIENTO DE SECUNDARIA	H	EE	3	199610	999999	16.45
F0361	PROFESOR DE ENSEÑANZAS DE ADIESTRAMIENTO DE SECUNDARIA	H	KW	3	201801	999999	1,811.25
E0361	PROFESOR DE ENSEÑANZAS DE ADIESTRAMIENTO DE SECUNDARIA	II	KW	4	201801	999999	1,811.25
E0361	PROFESOR DE ENSEÑANZAS DE ADIESTRAMIENTO DE SECUNDARIA	II	KW	5	201801	999999	1,811.25
F0361	PROFESOR DE ENSEÑANZAS DE ADIESTRAMIENTO DE SECUNDARIA	II	KW	7	201801	999999	1,811.25
E0361	PROFESOR DE ENSEÑANZAS DE ADIESTRAMIENTO DE SECUNDARIA	II	KW	8	201801	999999	1,811.25
E0361	PROFESOR DE ENSEÑANZAS DE ADIESTRAMIENTO DE SECUNDARIA	H	KW	9	201801	999999	1,811.25
E0361	PROFESOR DE ENSEÑANZAS DE ADIESTRAMIENTO DE SECUNDARIA	H	Q1	3	199710	999999	2.20
E0361	PROFESOR DE ENSEÑANZAS DE ADIESTRAMIENTO DE SECUNDARIA	H	Q2	3	199710	999999	2.83
F0361	PROFESOR DE ENSEÑANZAS DE ADIESTRAMIENTO DE SECUNDARIA	H	Q3	3	199710	999999	4.14
E0361	PROFESOR DE ENSEÑANZAS DE ADIESTRAMIENTO DE SECUNDARIA	II	Q4	3	199710	999999	5.53

PUESTO	MODELO	TIPO	CONCEPTO	NIVEL SDO	QNA INI	QNA FIN	IMPORTE MENSUAL
E0361	PROFESOR DE ENSEÑANZAS DE ADIESTRAMIENTO DE SECUNDARIA	H	Q5	3	199710	999999	6.97
E0361	PROFESOR DE ENSEÑANZAS DE ADIESTRAMIENTO DE SECUNDARIA	II	R9	3	201201	999999	3.00
E0361	PROFESOR DE ENSEÑANZAS DE ADIESTRAMIENTO DE SECUNDARIA	H	sc	3	200210	999999	20.88
E0361	PROFESOR DE ENSEÑANZAS DE ADIESTRAMIENTO DE SECUNDARIA	H	11	3	199610	999999	0.05
E0361	PROFESOR DE ENSEÑANZAS DE ADIESTRAMIENTO DE SECUNDARIA	H	T2	3	199610	999999	0.05
E0361	PROFESOR DE ENSEÑANZAS DE ADIESTRAMIENTO DE SECUNDARIA	H	T3	3	199610	999999	0.05
E0362	PROFESOR DE ENSEÑANZA SECUNDARIA EN EL DISTRITO FEDERAL	II	7	3	202001	999999	451.88
E0362	PROFESOR DE ENSEÑANZA SECUNDARIA EN EL DISTRITO FEDERAL	H	7	4	202001	999999	814.34
E0362	PROFESOR DE ENSEÑANZA SECUNDARIA EN EL DISTRITO FEDERAL	H	7	5	202001	999999	823.34
E0362	PROFESOR DE ENSEÑANZA SECUNDARIA EN EL DISTRITO FEDERAL	II	7	7	202001	999999	1,086.98
E0362	PROFESOR DE ENSEÑANZA SECUNDARIA EN EL DISTRITO FEDERAL	H	7	8	202001	999999	1,391.12
E0362	PROFESOR DE ENSEÑANZA SECUNDARIA EN EL DISTRITO FEDERAL	H	7	9	202001	999999	1,780.53
E0362	PROFESOR DE ENSEÑANZA SECUNDARIA EN EL DISTRITO FEDERAL	H	38	3	202001	999999	7.40
E0362	PROFESOR DE ENSEÑANZA SECUNDARIA EN EL DISTRITO FEDERAL	H	39	3	202001	999999	13.80
E0362	PROFESOR DE ENSEÑANZA SECUNDARIA EN EL DISTRITO FEDERAL	II	44	3	201601	999999	20.78
E0362	PROFESOR DE ENSEÑANZA SECUNDARIA EN EL DISTRITO FEDERAL	H	CR	4	201501	999999	38.71
E0362	PROFESOR DE ENSEÑANZA SECUNDARIA EN EL DISTRITO FEDERAL	H	CR	5	201601	999999	38.71
E0362	PROFESOR DE ENSEÑANZA SECUNDARIA EN EL DISTRITO FEDERAL	II	CR	7	201501	999999	38.71
E0362	PROFESOR DE ENSEÑANZA SECUNDARIA EN EL DISTRITO FEDERAL	H	CR	8	201501	999999	38.71
E0362	PROFESOR DE ENSEÑANZA SECUNDARIA EN EL DISTRITO FEDERAL	H	CR	9	201501	999999	38.71
E0362	PROFESOR DE ENSEÑANZA SECUNDARIA EN EL DISTRITO FEDERAL	H	DD	3	199610	999999	2.75
E0362	PROFESOR DE ENSEÑANZA SECUNDARIA EN EL DISTRITO FEDERAL	H	F9	3	199610	999999	15.40
E0362	PROFESOR DE ENSEÑANZA SECUNDARIA EN EL DISTRITO FEDERAL	H	EA	3	199610	999999	15.55
E0362	PROFESOR DE ENSEÑANZA SECUNDARIA EN EL DISTRITO FEDERAL	H	EB	3	199610	999999	15.75
E0362	PROFESOR DE ENSEÑANZA SECUNDARIA EN EL DISTRITO FEDERAL	H	FC	3	199610	999999	16.00
E0362	PROFESOR DE ENSEÑANZA SECUNDARIA EN EL DISTRITO FEDERAL	II	ED	3	199610	999999	16.30
E0362	PROFESOR DE ENSEÑANZA SECUNDARIA EN EL DISTRITO FEDERAL	H	EE	3	199610	999999	16.65
E0362	PROFESOR DE ENSEÑANZA SECUNDARIA EN EL DISTRITO FEDERAL	H	KW	3	201601	999999	1,811.25
E0362	PROFESOR DE ENSEÑANZA SECUNDARIA EN EL DISTRITO FEDERAL	H	KW	4	201601	999999	1,811.25
E0362	PROFESOR DE ENSEÑANZA SECUNDARIA EN EL DISTRITO FEDERAL	H	KW	5	201601	999999	1,811.25
E0362	PROFESOR DE ENSEÑANZA SECUNDARIA EN EL DISTRITO FEDERAL	H	KW	7	201601	999999	1,811.25
E0362	PROFESOR DE ENSEÑANZA SECUNDARIA EN EL DISTRITO FEDERAL	H	KW	8	201601	999999	1,811.25
E0362	PROFESOR DE ENSEÑANZA SECUNDARIA EN EL DISTRITO FEDERAL	H	KW	9	201601	999999	1,811.25
E0362	PROFESOR DE ENSEÑANZA SECUNDARIA EN EL DISTRITO FEDERAL	II	MA	3	199610	999999	2.30
E0362	PROFESOR DE ENSEÑANZA SECUNDARIA EN EL DISTRITO FEDERAL	H	Q1	3	199710	999999	2.28
E0362	PROFESOR DE ENSEÑANZA SECUNDARIA EN EL DISTRITO FEDERAL	H	Q2	3	199710	999999	2.83
E0362	PROFESOR DE ENSEÑANZA SECUNDARIA EN EL DISTRITO FEDERAL	H	Q3	3	199710	999999	4.14
E0362	PROFESOR DE ENSEÑANZA SECUNDARIA EN EL DISTRITO FEDERAL	H	Q4	3	199710	999999	5.53
E0362	PROFESOR DE ENSEÑANZA SECUNDARIA EN EL DISTRITO FEDERAL	H	Q5	3	199710	999999	6.97
E0362	PROFESOR DE ENSEÑANZA SECUNDARIA EN EL DISTRITO FEDERAL	H	R9	3	201201	999999	3.00
E0362	PROFESOR DE ENSEÑANZA SECUNDARIA EN EL DISTRITO FEDERAL	H	RA	3	199610	999999	0.10
E0362	PROFESOR DE ENSEÑANZA SECUNDARIA EN EL DISTRITO FEDERAL	II	sc	3	200410	999999	21.60
E0362	PROFESOR DE ENSEÑANZA SECUNDARIA EN EL DISTRITO FEDERAL	H	T3	3	199610	999999	1.00
E0363	PROFESOR DE ENSEÑANZA SECUNDARIA	H	7	3	202001	999999	451.88
E0363	PROFESOR DE ENSEÑANZA SECUNDARIA	II	7	4	202001	999999	814.34
E0363	PROFESOR DE ENSEÑANZA SECUNDARIA	H	7	5	202001	999999	823.34
E0363	PROFESOR DE ENSEÑANZA SECUNDARIA	H	7	7	202001	999999	1,086.98
E0363	PROFESOR DE ENSEÑANZA SECUNDARIA	H	7	8	202001	999999	1,391.12
E0363	PROFESOR DE ENSEÑANZA SECUNDARIA	H	7	9	202001	999999	1,780.53
E0363	PROFESOR DE ENSEÑANZA SECUNDARIA	II	38	3	202001	999999	7.40
E0363	PROFESOR DE ENSEÑANZA SECUNDARIA	H	39	3	202001	999999	13.80
E0363	PROFESOR DE ENSEÑANZA SECUNDARIA	H	44	3	201601	999999	20.78
E0363	PROFESOR DE ENSEÑANZA SECUNDARIA	II	47	3	199610	999999	0.20
E0363	PROFESOR DE ENSEÑANZA SECUNDARIA	H	89	3	199910	999999	61.78
E0363	PROFESOR DE ENSEÑANZA SECUNDARIA	H	CP	3	202001	999999	138.05
E0363	PROFESOR DE ENSEÑANZA SECUNDARIA	H	CR	4	201501	999999	38.71
E0363	PROFESOR DE ENSEÑANZA SECUNDARIA	H	CR	5	201601	999999	38.71
E0363	PROFESOR DE ENSEÑANZA SECUNDARIA	II	CR	7	201501	999999	38.71
E0363	PROFESOR DE ENSEÑANZA SECUNDARIA	H	CR	8	201501	999999	38.71
E0363	PROFESOR DE ENSEÑANZA SECUNDARIA	H	CR	9	201601	999999	38.71
E0363	PROFESOR DE ENSEÑANZA SECUNDARIA	II	DO	3	199610	999999	2.75
E0363	PROFESOR DE ENSEÑANZA SECUNDARIA	H	E9	3	199610	999999	15.40
E0363	PROFESOR DE ENSEÑANZA SECUNDARIA	H	EA	3	199610	999999	15.55
E0363	PROFESOR DE ENSEÑANZA SECUNDARIA	H	EB	3	199610	999999	15.75
E0363	PROFESOR DE ENSEÑANZA SECUNDARIA	H	FC	3	199610	999999	16.00
E0363	PROFESOR DE ENSEÑANZA SECUNDARIA	H	ED	3	199610	999999	16.30
E0363	PROFESOR DE ENSEÑANZA SECUNDARIA	H	EE	3	199610	999999	16.65
E0363	PROFESOR DE ENSEÑANZA SECUNDARIA	H	I4	3	201616	999999	8,763.39
E0363	PROFESOR DE ENSEÑANZA SECUNDARIA	II	I4	4	201616	999999	8,763.39
E0363	PROFESOR DE ENSEÑANZA SECUNDARIA	H	I4	5	201616	999999	8,763.39
E0363	PROFESOR DE ENSEÑANZA SECUNDARIA	H	KW	3	201601	999999	1,811.25
E0363	PROFESOR DE ENSEÑANZA SECUNDARIA	H	KW	4	201601	999999	1,811.25
E0363	PROFESOR DE ENSEÑANZA SECUNDARIA	H	KW	5	201601	999999	1,811.25
E0363	PROFESOR DE ENSEÑANZA SECUNDARIA	H	KW	7	201601	999999	1,811.25
E0363	PROFESOR DE ENSEÑANZA SECUNDARIA	H	KW	8	201601	999999	1,811.25
E0363	PROFESOR DE ENSEÑANZA SECUNDARIA	H	KW	9	201601	999999	1,811.25
E0363	PROFESOR DE ENSEÑANZA SECUNDARIA	II	MA	3	199610	999999	2.30
E0363	PROFESOR DE ENSEÑANZA SECUNDARIA	H	Q1	3	199710	999999	2.28
E0363	PROFESOR DE ENSEÑANZA SECUNDARIA	H	Q2	3	199710	999999	2.83
E0363	PROFESOR DE ENSEÑANZA SECUNDARIA	II	Q3	3	199710	999999	4.14
E0363	PROFESOR DE ENSEÑANZA SECUNDARIA	H	Q4	3	199710	999999	5.53
E0363	PROFESOR DE ENSEÑANZA SECUNDARIA	H	Q5	3	199710	999999	6.97
E0363	PROFESOR DE ENSEÑANZA SECUNDARIA	H	R9	3	201201	999999	3.00
E0363	PROFESOR DE ENSEÑANZA SECUNDARIA	H	RA	3	199610	999999	0.10
E0363	PROFESOR DE ENSEÑANZA SECUNDARIA	II	sc	3	200410	999999	21.60
E0363	PROFESOR DE ENSEÑANZA SECUNDARIA	H	T3	3	199610	999999	1.00
E0365	PROFESOR DE ADIESTRAMIENTO	H	7	3	202001	999999	451.88



PUESTO	MODELO	TIPO	CONCEPTO	NIVEL SDO	QNA INI	QNA FIN	IMPORTE MENSUAL
E0365	PROFESOR DE ADIESTRAMIENTO	H	7	4	202001	999999	614.34
E0365	PROFESOR DE ADIESTRAMIENTO	H	7	5	202001	999999	823.34
E0365	PROFESOR DE ADIESTRAMIENTO	H	7	7	202001	999999	1 086.98
E0365	PROFESOR DE ADIESTRAMIENTO	H	7	8	202001	999999	1 391.12
E0365	PROFESOR DE ADIESTRAMIENTO	H	7	9	202001	999999	1 780.53
E0365	PROFESOR DE ADIESTRAMIENTO	II	38	3	202001	999999	7.40
E0365	PROFESOR DE ADIESTRAMIENTO	H	39	3	202001	999999	13.80
E0365	PROFESOR DE ADIESTRAMIENTO	H	44	3	201901	999999	20.78
E0365	PROFESOR DE ADIESTRAMIENTO	II	CP	3	202001	999999	138.05
E0365	PROFESOR DE ADIESTRAMIENTO	H	CR	4	201501	999999	38.71
E0365	PROFESOR DE ADIESTRAMIENTO	H	CR	5	201501	999999	38.71
E0365	PROFESOR DE ADIESTRAMIENTO	H	CR	7	201501	999999	38.71
E0365	PROFESOR DE ADIESTRAMIENTO	H	CR	8	201501	999999	38.71
E0365	PROFESOR DE ADIESTRAMIENTO	II	CR	9	201501	999999	38.71
E0365	PROFESOR DE ADIESTRAMIENTO	H	DO	3	199610	999999	2.75
E0365	PROFESOR DE ADIESTRAMIENTO	H	FA	3	199610	999999	15.40
E0365	PROFESOR DE ADIESTRAMIENTO	II	EA	3	199610	999999	15.55
E0365	PROFESOR DE ADIESTRAMIENTO	H	EB	3	199610	999999	15.75
E0365	PROFESOR DE ADIESTRAMIENTO	H	EC	3	199610	999999	16.00
E0365	PROFESOR DE ADIESTRAMIENTO	H	ED	3	199610	999999	16.30
E0365	PROFESOR DE ADIESTRAMIENTO	H	EF	3	199610	999999	16.65
E0365	PROFESOR DE ADIESTRAMIENTO	II	KW	3	201601	999999	1 811.25
E0365	PROFESOR DE ADIESTRAMIENTO	H	KW	4	201601	999999	1 811.25
E0365	PROFESOR DE ADIESTRAMIENTO	H	KW	5	201601	999999	1 811.25
E0365	PROFESOR DE ADIESTRAMIENTO	II	KW	7	201601	999999	1 811.25
E0365	PROFESOR DE ADIESTRAMIENTO	H	KW	8	201601	999999	1 811.25
E0365	PROFESOR DE ADIESTRAMIENTO	H	KW	9	201601	999999	1 811.25
E0365	PROFESOR DE ADIESTRAMIENTO	H	MA	3	199610	999999	2.30
E0365	PROFESOR DE ADIESTRAMIENTO	H	Q1	3	199710	999999	2.28
E0365	PROFESOR DE ADIESTRAMIENTO	II	Q2	3	199710	999999	2.83
E0365	PROFESOR DE ADIESTRAMIENTO	H	Q3	3	199710	999999	4.14
E0365	PROFESOR DE ADIESTRAMIENTO	H	Q4	3	199710	999999	5.53
E0365	PROFESOR DE ADIESTRAMIENTO	II	Q5	3	199710	999999	6.97
E0365	PROFESOR DE ADIESTRAMIENTO	H	R9	3	201201	999999	3.00
E0365	PROFESOR DE ADIESTRAMIENTO	H	RA	3	199610	999999	0.10
E0365	PROFESOR DE ADIESTRAMIENTO	H	sc	3	200410	999999	21.60
E0365	PROFESOR DE ADIESTRAMIENTO	H	T3	3	199610	999999	1.00
E0366	HORAS DE ENSEÑANZA DE ADIESTRAMIENTO DE SECUNDARIAS GENERALES	H	7	3	202001	999999	451.86
E0366	HORAS DE ENSEÑANZA DE ADIESTRAMIENTO DE SECUNDARIAS GENERALES	H	7	4	202001	999999	614.34
E0366	HORAS DE ENSEÑANZA DE ADIESTRAMIENTO DE SECUNDARIAS GENERALES	H	7	5	202001	999999	823.34
E0366	HORAS DE ENSEÑANZA DE ADIESTRAMIENTO DE SECUNDARIAS GENERALES	II	7	7	202001	999999	1 086.98
E0366	HORAS DE ENSEÑANZA DE ADIESTRAMIENTO DE SECUNDARIAS GENERALES	H	7	8	202001	999999	1 391.12
E0366	HORAS DE ENSEÑANZA DE ADIESTRAMIENTO DE SECUNDARIAS GENERALES	H	7	9	202001	999999	1 780.53
E0366	HORAS DE ENSEÑANZA DE ADIESTRAMIENTO DE SECUNDARIAS GENERALES	H	38	3	202001	999999	7.40
E0366	HORAS DE ENSEÑANZA DE ADIESTRAMIENTO DE SECUNDARIAS GENERALES	H	39	3	202001	999999	13.80
E0366	HORAS DE ENSEÑANZA DE ADIESTRAMIENTO DE SECUNDARIAS GENERALES	H	44	3	201901	999999	20.78
E0366	HORAS DE ENSEÑANZA DE ADIESTRAMIENTO DE SECUNDARIAS GENERALES	H	CP	3	202001	999999	138.05
E0366	HORAS DE ENSEÑANZA DE ADIESTRAMIENTO DE SECUNDARIAS GENERALES	H	CR	4	201501	999999	38.71
E0366	HORAS DE ENSEÑANZA DE ADIESTRAMIENTO DE SECUNDARIAS GENERALES	II	CR	5	201501	999999	38.71
E0366	HORAS DE ENSEÑANZA DE ADIESTRAMIENTO DE SECUNDARIAS GENERALES	H	CR	7	201501	999999	38.71
E0366	HORAS DE ENSEÑANZA DE ADIESTRAMIENTO DE SECUNDARIAS GENERALES	II	CR	9	201501	999999	38.71
E0366	HORAS DE ENSEÑANZA DE ADIESTRAMIENTO DE SECUNDARIAS GENERALES	H	DO	3	199610	999999	2.75
E0366	HORAS DE ENSEÑANZA DE ADIESTRAMIENTO DE SECUNDARIAS GENERALES	H	FA	3	199610	999999	15.40
E0366	HORAS DE ENSEÑANZA DE ADIESTRAMIENTO DE SECUNDARIAS GENERALES	H	EA	3	199610	999999	15.55
E0366	HORAS DE ENSEÑANZA DE ADIESTRAMIENTO DE SECUNDARIAS GENERALES	H	EB	3	199610	999999	15.75
E0366	HORAS DE ENSEÑANZA DE ADIESTRAMIENTO DE SECUNDARIAS GENERALES	II	EC	3	199610	999999	16.00
E0366	HORAS DE ENSEÑANZA DE ADIESTRAMIENTO DE SECUNDARIAS GENERALES	H	ED	3	199610	999999	16.30
E0366	HORAS DE ENSEÑANZA DE ADIESTRAMIENTO DE SECUNDARIAS GENERALES	H	EF	3	199610	999999	16.65
E0366	HORAS DE ENSEÑANZA DE ADIESTRAMIENTO DE SECUNDARIAS GENERALES	II	KW	3	201601	999999	1 811.25
E0366	HORAS DE ENSEÑANZA DE ADIESTRAMIENTO DE SECUNDARIAS GENERALES	H	KW	4	201601	999999	1 811.25
E0366	HORAS DE ENSEÑANZA DE ADIESTRAMIENTO DE SECUNDARIAS GENERALES	H	KW	5	201601	999999	1 811.25
E0366	HORAS DE ENSEÑANZA DE ADIESTRAMIENTO DE SECUNDARIAS GENERALES	H	KW	7	201601	999999	1 811.25
E0366	HORAS DE ENSEÑANZA DE ADIESTRAMIENTO DE SECUNDARIAS GENERALES	H	KW	8	201601	999999	1 811.25
E0366	HORAS DE ENSEÑANZA DE ADIESTRAMIENTO DE SECUNDARIAS GENERALES	II	KW	9	201601	999999	1 811.25
E0366	HORAS DE ENSEÑANZA DE ADIESTRAMIENTO DE SECUNDARIAS GENERALES	H	MA	3	199610	999999	2.30
E0366	HORAS DE ENSEÑANZA DE ADIESTRAMIENTO DE SECUNDARIAS GENERALES	H	Q1	3	199710	999999	2.28
E0366	HORAS DE ENSEÑANZA DE ADIESTRAMIENTO DE SECUNDARIAS GENERALES	II	Q2	3	199710	999999	2.83
E0366	HORAS DE ENSEÑANZA DE ADIESTRAMIENTO DE SECUNDARIAS GENERALES	H	Q3	3	199710	999999	4.14
E0366	HORAS DE ENSEÑANZA DE ADIESTRAMIENTO DE SECUNDARIAS GENERALES	H	Q4	3	199710	999999	5.53
E0366	HORAS DE ENSEÑANZA DE ADIESTRAMIENTO DE SECUNDARIAS GENERALES	H	Q5	3	199710	999999	6.97
E0366	HORAS DE ENSEÑANZA DE ADIESTRAMIENTO DE SECUNDARIAS GENERALES	H	R9	3	201201	999999	3.00
E0366	HORAS DE ENSEÑANZA DE ADIESTRAMIENTO DE SECUNDARIAS GENERALES	H	RA	3	199610	999999	0.10
E0366	HORAS DE ENSEÑANZA DE ADIESTRAMIENTO DE SECUNDARIAS GENERALES	H	sc	3	200410	999999	21.60
E0366	HORAS DE ENSEÑANZA DE ADIESTRAMIENTO DE SECUNDARIAS GENERALES	H	T3	3	199610	999999	1.00
E0370	PROFESOR ORIENTADOR DE ENSEÑANZA SECUNDARIA	II	7	3	202001	999999	451.86
E0370	PROFESOR ORIENTADOR DE ENSEÑANZA SECUNDARIA	H	7	4	202001	999999	614.34
E0370	PROFESOR ORIENTADOR DE ENSEÑANZA SECUNDARIA	H	7	5	202001	999999	823.34
E0370	PROFESOR ORIENTADOR DE ENSEÑANZA SECUNDARIA	H	7	7	202001	999999	1 086.98
E0370	PROFESOR ORIENTADOR DE ENSEÑANZA SECUNDARIA	H	7	8	202001	999999	1 391.12
E0370	PROFESOR ORIENTADOR DE ENSEÑANZA SECUNDARIA	H	7	9	202001	999999	1 780.53
E0370	PROFESOR ORIENTADOR DE ENSEÑANZA SECUNDARIA	H	38	3	202001	999999	7.40
E0370	PROFESOR ORIENTADOR DE ENSEÑANZA SECUNDARIA	H	39	3	202001	999999	13.80
E0370	PROFESOR ORIENTADOR DE ENSEÑANZA SECUNDARIA	II	44	3	201901	999999	20.78
E0370	PROFESOR ORIENTADOR DE ENSEÑANZA SECUNDARIA	H	CR	4	201501	999999	38.71
E0370	PROFESOR ORIENTADOR DE ENSEÑANZA SECUNDARIA	H	CR	5	201501	999999	38.71
E0370	PROFESOR ORIENTADOR DE ENSEÑANZA SECUNDARIA	H	CR	7	201501	999999	38.71

PUESTO	MODELO	TIPO	CONCEPTO	NIVEL SDO	QNA INI	QNA FIN	IMPORTE MENSUAL
E0370	PROFESOR ORIENTADOR DE ENSEÑANZA SECUNDARIA.....	H	CR	8	201501	999999	38.71
E0370	PROFESOR ORIENTADOR DE ENSEÑANZA SECUNDARIA	H	CR	9	201501	999999	38.71
E0370	PROFESOR ORIENTADOR DE ENSEÑANZA SECUNDARIA	H	DO	3	199610	999999	2.75
E0370	PROFESOR ORIENTADOR DE ENSEÑANZA SECUNDARIA	H	E9	3	199610	999999	15.40
F0370	PROFESOR ORIENTADOR DE ENSEÑANZA SECUNDARIA	H	FA	3	199610	999999	15.55
E0370	PROFESOR ORIENTADOR DE ENSEÑANZA SECUNDARIA	H	EB	3	199610	999999	15.75
E0370	PROFESOR ORIENTADOR DE ENSEÑANZA SECUNDARIA	H	EC	3	199610	999999	16.00
E0370	PROFESOR ORIENTADOR DE ENSEÑANZA SECUNDARIA	H	ED	3	199610	999999	16.30
E0370	PROFESOR ORIENTADOR DE ENSEÑANZA SECUNDARIA	H	EE	3	199610	999999	16.65
E0370	PROFESOR ORIENTADOR DE ENSEÑANZA SECUNDARIA	H	KW	3	201601	999999	1,811.25
E0370	PROFESOR ORIENTADOR DE ENSEÑANZA SECUNDARIA	H	KW	4	201601	999999	1,811.25
E0370	PROFESOR ORIENTADOR DE ENSEÑANZA SECUNDARIA	H	KW	5	201601	999999	1,811.25
F0370	PROFESOR ORIENTADOR DE ENSEÑANZA SECUNDARIA	H	KW	7	201601	999999	1,811.25
E0370	PROFESOR ORIENTADOR DE ENSEÑANZA SECUNDARIA	H	KW	8	201601	999999	1,811.25
E0370	PROFESOR ORIENTADOR DE ENSEÑANZA SECUNDARIA	H	KW	9	201601	999999	1,811.25
F0370	PROFESOR ORIENTADOR DE ENSEÑANZA SECUNDARIA	H	MA	3	199610	999999	2.30
E0370	PROFESOR ORIENTADOR DE ENSEÑANZA SECUNDARIA	H	Q1	3	199710	999999	2.28
E0370	PROFESOR ORIENTADOR DE ENSEÑANZA SECUNDARIA	H	Q2	3	199710	999999	2.83
E0370	PROFESOR ORIENTADOR DE ENSEÑANZA SECUNDARIA	H	Q3	3	199710	999999	4.14
E0370	PROFESOR ORIENTADOR DE ENSEÑANZA SECUNDARIA	H	Q4	3	199710	999999	5.53
F0370	PROFESOR ORIENTADOR DE ENSEÑANZA SECUNDARIA	H	Q5	3	199710	999999	6.97
E0370	PROFESOR ORIENTADOR DE ENSEÑANZA SECUNDARIA	H	R9	3	201201	999999	3.00
E0370	PROFESOR ORIENTADOR DE ENSEÑANZA SECUNDARIA	H	RA	3	199610	999999	0.10
F0370	PROFESOR ORIENTADOR DE ENSEÑANZA SECUNDARIA	H	sc	3	200410	999999	21.60
E0370	PROFESOR ORIENTADOR DE ENSEÑANZA SECUNDARIA	H	T3	3	199610	999999	1.00
E0371	PROFESOR ORIENTADOR DE ENSEÑANZA SECUNDARIA	H	7	3	202001	999999	451.88
E0371	PROFESOR ORIENTADOR DE ENSEÑANZA SECUNDARIA	H	7	4	202001	999999	614.34
E0371	PROFESOR ORIENTADOR DE ENSEÑANZA SECUNDARIA	H	7	5	202001	999999	823.34
F0371	PROFESOR ORIENTADOR DE ENSEÑANZA SECUNDARIA	H	7	7	202001	999999	1,086.98
E0371	PROFESOR ORIENTADOR DE ENSEÑANZA SECUNDARIA	H	7	8	202001	999999	1,391.12
E0371	PROFESOR ORIENTADOR DE ENSEÑANZA SECUNDARIA	H	7	9	202001	999999	1,780.53
F0371	PROFESOR ORIENTADOR DE ENSEÑANZA SECUNDARIA	H	38	3	202001	999999	7.40
E0371	PROFESOR ORIENTADOR DE ENSEÑANZA SECUNDARIA	H	39	3	202001	999999	13.80
E0371	PROFESOR ORIENTADOR DE ENSEÑANZA SECUNDARIA	H	44	3	201901	999999	20.78
E0371	PROFESOR ORIENTADOR DE ENSEÑANZA SECUNDARIA	H	CP	3	202001	999999	138.05
E0371	PROFESOR ORIENTADOR DE ENSEÑANZA SECUNDARIA	H	CR	4	201501	999999	38.71
E0371	PROFESOR ORIENTADOR DE ENSEÑANZA SECUNDARIA	H	CR	5	201501	999999	38.71
E0371	PROFESOR ORIENTADOR DE ENSEÑANZA SECUNDARIA	H	CR	7	201501	999999	38.71
E0371	PROFESOR ORIENTADOR DE ENSEÑANZA SECUNDARIA	H	CR	8	201501	999999	38.71
F0371	PROFESOR ORIENTADOR DE ENSEÑANZA SECUNDARIA	H	CR	9	201501	999999	38.71
E0371	PROFESOR ORIENTADOR DE ENSEÑANZA SECUNDARIA	H	DO	3	199610	999999	2.75
E0371	PROFESOR ORIENTADOR DE ENSEÑANZA SECUNDARIA	H	E9	3	199610	999999	15.40
E0371	PROFESOR ORIENTADOR DE ENSEÑANZA SECUNDARIA	H	EA	3	199610	999999	15.55
E0371	PROFESOR ORIENTADOR DE ENSEÑANZA SECUNDARIA	H	EB	3	199610	999999	15.75
E0371	PROFESOR ORIENTADOR DE ENSEÑANZA SECUNDARIA	H	EC	3	199610	999999	16.00
E0371	PROFESOR ORIENTADOR DE ENSEÑANZA SECUNDARIA	H	ED	3	199610	999999	16.30
E0371	PROFESOR ORIENTADOR DE ENSEÑANZA SECUNDARIA	H	EE	3	199610	999999	16.65
F0371	PROFESOR ORIENTADOR DE ENSEÑANZA SECUNDARIA	H	KW	3	201601	999999	1,811.25
E0371	PROFESOR ORIENTADOR DE ENSEÑANZA SECUNDARIA	H	KW	4	201601	999999	1,811.25
E0371	PROFESOR ORIENTADOR DE ENSEÑANZA SECUNDARIA	H	KW	5	201601	999999	1,811.25
E0371	PROFESOR ORIENTADOR DE ENSEÑANZA SECUNDARIA	H	KW	7	201601	999999	1,811.25
E0371	PROFESOR ORIENTADOR DE ENSEÑANZA SECUNDARIA	H	KW	8	201601	999999	1,811.25
E0371	PROFESOR ORIENTADOR DE ENSEÑANZA SECUNDARIA	H	KW	9	201601	999999	1,811.25
E0371	PROFESOR ORIENTADOR DE ENSEÑANZA SECUNDARIA	H	MA	3	199610	999999	2.30
E0371	PROFESOR ORIENTADOR DE ENSEÑANZA SECUNDARIA	H	Q1	3	199710	999999	2.28
F0371	PROFESOR ORIENTADOR DE ENSEÑANZA SECUNDARIA	H	Q2	3	199710	999999	2.83
E0371	PROFESOR ORIENTADOR DE ENSEÑANZA SECUNDARIA	H	Q3	3	199710	999999	4.14
E0371	PROFESOR ORIENTADOR DE ENSEÑANZA SECUNDARIA	H	Q4	3	199710	999999	5.53
F0371	PROFESOR ORIENTADOR DE ENSEÑANZA SECUNDARIA	H	Q5	3	199710	999999	6.97
E0371	PROFESOR ORIENTADOR DE ENSEÑANZA SECUNDARIA	H	R9	3	201201	999999	3.00
E0371	PROFESOR ORIENTADOR DE ENSEÑANZA SECUNDARIA	H	RA	3	199610	999999	0.10
E0371	PROFESOR ORIENTADOR DE ENSEÑANZA SECUNDARIA	H	sc	3	200410	999999	21.60
E0371	PROFESOR ORIENTADOR DE ENSEÑANZA SECUNDARIA	H	T3	3	199610	999999	1.00
F0392	HORAS DE ENSEÑANZA SECUNDARIA PARA FORTALECIMIENTO CURRICULA	H	7	3	202001	999999	451.88
E0392	HORAS DE ENSEÑANZA SECUNDARIA PARA FORTALECIMIENTO CURRICULA	H	7	4	202001	999999	614.34
E0392	HORAS DE ENSEÑANZA SECUNDARIA PARA FORTALECIMIENTO CURRICULA	H	7	5	202001	999999	823.34
F0392	HORAS DE ENSEÑANZA SECUNDARIA PARA FORTALECIMIENTO CURRICULA	H	7	7	202001	999999	1,086.98
E0392	HORAS DE ENSEÑANZA SECUNDARIA PARA FORTALECIMIENTO CURRICULA	H	7	8	202001	999999	1,391.12
E0392	HORAS DE ENSEÑANZA SECUNDARIA PARA FORTALECIMIENTO CURRICULA	H	7	9	202001	999999	1,780.53
E0392	HORAS DE ENSEÑANZA SECUNDARIA PARA FORTALECIMIENTO CURRICULA	H	38	3	202001	999999	7.40
E0392	HORAS DE ENSEÑANZA SECUNDARIA PARA FORTALECIMIENTO CURRICULA	H	39	3	202001	999999	13.80
F0392	HORAS DE ENSEÑANZA SECUNDARIA PARA FORTALECIMIENTO CURRICULA	H	44	3	201901	999999	20.78
E0392	HORAS DE ENSEÑANZA SECUNDARIA PARA FORTALECIMIENTO CURRICULA	H	47	3	199610	999999	0.20
E0392	HORAS DE ENSEÑANZA SECUNDARIA PARA FORTALECIMIENTO CURRICULA	H	89	3	199910	999999	61.78
F0392	HORAS DE ENSEÑANZA SECUNDARIA PARA FORTALECIMIENTO CURRICULA	H	CP	3	202001	999999	138.05
E0392	HORAS DE ENSEÑANZA SECUNDARIA PARA FORTALECIMIENTO CURRICULA	H	CR	4	201501	999999	38.71
E0392	HORAS DE ENSEÑANZA SECUNDARIA PARA FORTALECIMIENTO CURRICULA	H	CR	5	201501	999999	38.71
E0392	HORAS DE ENSEÑANZA SECUNDARIA PARA FORTALECIMIENTO CURRICULA	H	CR	7	201501	999999	38.71
E0392	HORAS DE ENSEÑANZA SECUNDARIA PARA FORTALECIMIENTO CURRICULA	H	CR	8	201501	999999	38.71
E0392	HORAS DE ENSEÑANZA SECUNDARIA PARA FORTALECIMIENTO CURRICULA	H	CR	9	201501	999999	38.71
E0392	HORAS DE ENSEÑANZA SECUNDARIA PARA FORTALECIMIENTO CURRICULA	H	DO	3	199610	999999	2.75
E0392	HORAS DE ENSEÑANZA SECUNDARIA PARA FORTALECIMIENTO CURRICULA	H	E9	3	199610	999999	15.40
F0392	HORAS DE ENSEÑANZA SECUNDARIA PARA FORTALECIMIENTO CURRICULA	H	FA	3	199610	999999	15.55
E0392	HORAS DE ENSEÑANZA SECUNDARIA PARA FORTALECIMIENTO CURRICULA	H	EA	3	199610	999999	15.75
E0392	HORAS DE ENSEÑANZA SECUNDARIA PARA FORTALECIMIENTO CURRICULA	H	EB	3	199610	999999	16.00
E0392	HORAS DE ENSEÑANZA SECUNDARIA PARA FORTALECIMIENTO CURRICULA	H	ED	3	199610	999999	16.30
E0392	HORAS DE ENSEÑANZA SECUNDARIA PARA FORTALECIMIENTO CURRICULA	H	EE	3	199610	999999	16.65

PUESTO	MODELO	TIPO	CONCEPTO	NIVEL SDO	QNA INI	QNA FIN	IMPORTE MENSUAL
E0392	HORAS DE ENSEÑANZA SECUNDARIA PARA FORTALECIMIENTO CURRICULA	H	KW	3	201601	999999	1,811.25
E0392	HORAS DE ENSEÑANZA SECUNDARIA PARA FORTALECIMIENTO CURRICULA	H	KW	4	201601	999999	1,811.25
E0392	HORAS DE ENSEÑANZA SECUNDARIA PARA FORTALECIMIENTO CURRICULA	H	KW	5	201601	999999	1,811.25
F0382	HORAS DE ENSEÑANZA SECUNDARIA PARA FORTALECIMIENTO CURRICULA	H	KW	7	201601	999999	1,811.25
E0392	HORAS DE ENSEÑANZA SECUNDARIA PARA FORTALECIMIENTO CURRICULA	H	KW	8	201601	999999	1,811.25
E0392	HORAS DE ENSEÑANZA SECUNDARIA PARA FORTALECIMIENTO CURRICULA	H	KW	9	201601	999999	1,811.25
F0382	HORAS DE ENSEÑANZA SECUNDARIA PARA FORTALECIMIENTO CURRICULA	H	MA	3	199610	999999	2.30
E0392	HORAS DE ENSEÑANZA SECUNDARIA PARA FORTALECIMIENTO CURRICULA	H	Q1	3	199710	999999	2.28
E0392	HORAS DE ENSEÑANZA SECUNDARIA PARA FORTALECIMIENTO CURRICULA	H	Q2	3	199710	999999	2.83
F0382	HORAS DE ENSEÑANZA SECUNDARIA PARA FORTALECIMIENTO CURRICULA	H	Q3	3	199710	999999	4.14
E0392	HORAS DE ENSEÑANZA SECUNDARIA PARA FORTALECIMIENTO CURRICULA	H	Q4	3	199710	999999	5.53
E0392	HORAS DE ENSEÑANZA SECUNDARIA PARA FORTALECIMIENTO CURRICULA	H	Q5	3	199710	999999	6.97
F0382	HORAS DE ENSEÑANZA SECUNDARIA PARA FORTALECIMIENTO CURRICULA	H	R9	3	201201	999999	3.00
E0392	HORAS DE ENSEÑANZA SECUNDARIA PARA FORTALECIMIENTO CURRICULA	H	RA	3	199610	999999	0.10
E0392	HORAS DE ENSEÑANZA SECUNDARIA PARA FORTALECIMIENTO CURRICULA	H	sc	3	200410	999999	21.60
E0392	HORAS DE ENSEÑANZA SECUNDARIA PARA FORTALECIMIENTO CURRICULA	H	T3	3	199610	999999	1.00
E0401	INSPECTOR GENERAL DE SECUNDARIAS TÉCNICAS	P	7	3	202001	999999	28,907.10
E0401	INSPECTOR GENERAL DE SECUNDARIAS TÉCNICAS	P	7	4	202001	999999	34,823.37
E0401	INSPECTOR GENERAL DE SECUNDARIAS TÉCNICAS	P	7	5	202001	999999	44,243.63
E0401	INSPECTOR GENERAL DE SECUNDARIAS TÉCNICAS	P	7	7	202001	999999	58,607.68
E0401	INSPECTOR GENERAL DE SECUNDARIAS TÉCNICAS	P	7	8	202001	999999	75,197.77
E0401	INSPECTOR GENERAL DE SECUNDARIAS TÉCNICAS	P	7	9	202001	999999	96,452.02
F0401	INSPECTOR GENERAL DE SECUNDARIAS TÉCNICAS	P	38	3	202001	999999	288.90
E0401	INSPECTOR GENERAL DE SECUNDARIAS TÉCNICAS	P	39	3	202001	999999	408.56
E0401	INSPECTOR GENERAL DE SECUNDARIAS TÉCNICAS	P	44	3	201901	999999	1,096.07
F0401	INSPECTOR GENERAL DE SECUNDARIAS TÉCNICAS	P	CP	3	202001	999999	8,726.84
E0401	INSPECTOR GENERAL DE SECUNDARIAS TÉCNICAS	P	CR	4	201501	999999	1,387.57
E0401	INSPECTOR GENERAL DE SECUNDARIAS TÉCNICAS	P	CR	5	201501	999999	1,387.57
F0401	INSPECTOR GENERAL DE SECUNDARIAS TÉCNICAS	P	CR	7	201501	999999	1,387.57
E0401	INSPECTOR GENERAL DE SECUNDARIAS TÉCNICAS	P	CR	8	201501	999999	1,387.57
E0401	INSPECTOR GENERAL DE SECUNDARIAS TÉCNICAS	P	CR	9	201501	999999	1,387.57
F0401	INSPECTOR GENERAL DE SECUNDARIAS TÉCNICAS	P	DO	3	199610	999999	111.95
E0401	INSPECTOR GENERAL DE SECUNDARIAS TÉCNICAS	P	EB	3	199610	999999	805.15
E0401	INSPECTOR GENERAL DE SECUNDARIAS TÉCNICAS	P	E9	3	199610	999999	786.15
E0401	INSPECTOR GENERAL DE SECUNDARIAS TÉCNICAS	P	FC	3	202001	999999	2,067.28
E0401	INSPECTOR GENERAL DE SECUNDARIAS TÉCNICAS	P	I2	3	201616	999999	4,821.90
E0401	INSPECTOR GENERAL DE SECUNDARIAS TÉCNICAS	P	KW	3	201601	999999	1,811.25
E0401	INSPECTOR GENERAL DE SECUNDARIAS TÉCNICAS	P	KW	4	201601	999999	1,811.25
E0401	INSPECTOR GENERAL DE SECUNDARIAS TÉCNICAS	P	KW	5	201601	999999	1,811.25
E0401	INSPECTOR GENERAL DE SECUNDARIAS TÉCNICAS	P	KW	7	201601	999999	1,811.25
E0401	INSPECTOR GENERAL DE SECUNDARIAS TÉCNICAS	P	KW	8	201601	999999	1,811.25
F0401	INSPECTOR GENERAL DE SECUNDARIAS TÉCNICAS	P	KW	9	201601	999999	1,811.25
E0401	INSPECTOR GENERAL DE SECUNDARIAS TÉCNICAS	P	MA	3	199610	999999	93.30
E0401	INSPECTOR GENERAL DE SECUNDARIAS TÉCNICAS	P	Q1	3	199710	999999	110.52
F0401	INSPECTOR GENERAL DE SECUNDARIAS TÉCNICAS	P	Q2	3	199710	999999	137.46
E0401	INSPECTOR GENERAL DE SECUNDARIAS TÉCNICAS	P	Q3	3	199710	999999	200.97
E0401	INSPECTOR GENERAL DE SECUNDARIAS TÉCNICAS	P	Q4	3	199710	999999	268.42
F0401	INSPECTOR GENERAL DE SECUNDARIAS TÉCNICAS	P	Q5	3	199710	999999	338.27
E0401	INSPECTOR GENERAL DE SECUNDARIAS TÉCNICAS	P	R9	3	201201	999999	174.25
E0401	INSPECTOR GENERAL DE SECUNDARIAS TÉCNICAS	P	R9	4	201301	999999	174.25
F0401	INSPECTOR GENERAL DE SECUNDARIAS TÉCNICAS	P	R9	5	201301	999999	174.25
E0401	INSPECTOR GENERAL DE SECUNDARIAS TÉCNICAS	P	R9	7	201301	999999	174.25
E0401	INSPECTOR GENERAL DE SECUNDARIAS TÉCNICAS	P	R9	8	201301	999999	174.25
E0401	INSPECTOR GENERAL DE SECUNDARIAS TÉCNICAS	P	R9	9	201301	999999	174.25
E0401	INSPECTOR GENERAL DE SECUNDARIAS TÉCNICAS	P	sc	3	200210	999999	1,192.85
E0401	INSPECTOR GENERAL DE SECUNDARIAS TÉCNICAS	P	T3	3	199610	999999	39.20
E0421	DIRECTOR DE ESCUELA SECUNDARIA TÉCNICA	P	7	3	202001	999999	25,664.37
E0421	DIRECTOR DE ESCUELA SECUNDARIA TÉCNICA	P	7	4	202001	999999	31,288.74
E0421	DIRECTOR DE ESCUELA SECUNDARIA TÉCNICA	P	7	5	202001	999999	39,753.24
E0421	DIRECTOR DE ESCUELA SECUNDARIA TÉCNICA	P	7	7	202001	999999	52,689.13
F0421	DIRECTOR DE ESCUELA SECUNDARIA TÉCNICA	P	7	8	202001	999999	67,566.41
E0421	DIRECTOR DE ESCUELA SECUNDARIA TÉCNICA	P	7	9	202001	999999	86,327.92
E0421	DIRECTOR DE ESCUELA SECUNDARIA TÉCNICA	P	38	3	202001	999999	268.90
F0421	DIRECTOR DE ESCUELA SECUNDARIA TÉCNICA	P	39	3	202001	999999	408.56
E0421	DIRECTOR DE ESCUELA SECUNDARIA TÉCNICA	P	44	3	201901	999999	1,096.15
E0421	DIRECTOR DE ESCUELA SECUNDARIA TÉCNICA	P	CP	3	202001	999999	7,841.04
F0421	DIRECTOR DE ESCUELA SECUNDARIA TÉCNICA	P	CR	4	201501	999999	1,246.72
E0421	DIRECTOR DE ESCUELA SECUNDARIA TÉCNICA	P	CR	5	201501	999999	1,246.72
E0421	DIRECTOR DE ESCUELA SECUNDARIA TÉCNICA	P	CR	7	201501	999999	1,246.72
E0421	DIRECTOR DE ESCUELA SECUNDARIA TÉCNICA	P	CR	8	201501	999999	1,246.72
E0421	DIRECTOR DE ESCUELA SECUNDARIA TÉCNICA	P	CR	9	201501	999999	1,246.72
E0421	DIRECTOR DE ESCUELA SECUNDARIA TÉCNICA	P	DO	3	199610	999999	111.95
E0421	DIRECTOR DE ESCUELA SECUNDARIA TÉCNICA	P	E8	3	199610	999999	762.35
E0421	DIRECTOR DE ESCUELA SECUNDARIA TÉCNICA	P	E9	3	199610	999999	731.05
E0421	DIRECTOR DE ESCUELA SECUNDARIA TÉCNICA	P	FC	3	202001	999999	2,067.28
E0421	DIRECTOR DE ESCUELA SECUNDARIA TÉCNICA	P	I4	3	201616	999999	8,763.39
E0421	DIRECTOR DE ESCUELA SECUNDARIA TÉCNICA	P	I4	4	201616	999999	8,763.39
E0421	DIRECTOR DE ESCUELA SECUNDARIA TÉCNICA	P	I4	5	201616	999999	8,763.39
E0421	DIRECTOR DE ESCUELA SECUNDARIA TÉCNICA	P	I4	7	201616	999999	8,763.39
F0421	DIRECTOR DE ESCUELA SECUNDARIA TÉCNICA	P	I4	8	201616	999999	8,763.39
E0421	DIRECTOR DE ESCUELA SECUNDARIA TÉCNICA	P	I4	9	201616	999999	8,763.39
E0421	DIRECTOR DE ESCUELA SECUNDARIA TÉCNICA	P	KW	3	201601	999999	1,811.25
F0421	DIRECTOR DE ESCUELA SECUNDARIA TÉCNICA	P	KW	4	201601	999999	1,811.25
E0421	DIRECTOR DE ESCUELA SECUNDARIA TÉCNICA	P	KW	5	201601	999999	1,811.25
E0421	DIRECTOR DE ESCUELA SECUNDARIA TÉCNICA	P	KW	7	201601	999999	1,811.25
F0421	DIRECTOR DE ESCUELA SECUNDARIA TÉCNICA	P	KW	8	201601	999999	1,811.25
E0421	DIRECTOR DE ESCUELA SECUNDARIA TÉCNICA	P	KW	9	201601	999999	1,811.25

PUESTO	MODELO	TIPO	CONCEPTO	NIVEL SDO	QNA INI	QNA FIN	IMPORTE MENSUAL
E0421	DIRECTOR DE ESCUELA SECUNDARIA TECNICA	P	MA	3	199610	999999	93.30
E0421	DIRECTOR DE ESCUELA SECUNDARIA TECNICA	P	Q1	3	199710	999999	110.92
F0421	DIRECTOR DE ESCUELA SECUNDARIA TECNICA	P	Q2	3	199710	999999	137.46
E0421	DIRECTOR DE ESCUELA SECUNDARIA TECNICA	P	Q3	3	199710	999999	200.97
E0421	DIRECTOR DE ESCUELA SECUNDARIA TECNICA	P	Q4	3	199710	999999	268.42
F0421	DIRECTOR DE ESCUELA SECUNDARIA TECNICA	P	Q5	3	199710	999999	338.27
E0421	DIRECTOR DE ESCUELA SECUNDARIA TECNICA	P	H9	3	201201	999999	182.75
E0421	DIRECTOR DE ESCUELA SECUNDARIA TECNICA	P	R9	4	201301	999999	162.75
E0421	DIRECTOR DE ESCUELA SECUNDARIA TECNICA	P	R9	5	201301	999999	162.75
E0421	DIRECTOR DE ESCUELA SECUNDARIA TECNICA	P	H9	7	201301	999999	162.75
E0421	DIRECTOR DE ESCUELA SECUNDARIA TECNICA	P	R9	8	201301	999999	162.75
E0421	DIRECTOR DE ESCUELA SECUNDARIA TECNICA	P	R9	9	201301	999999	162.75
E0421	DIRECTOR DE ESCUELA SECUNDARIA TECNICA	P	sc	3	200410	999999	1,117.85
E0421	DIRECTOR DE ESCUELA SECUNDARIA TECNICA	P	T3	3	199610	999999	39.20
E0441	SUBDIRECTOR SECRETARIO DE ESCUELA SECUNDARIA TECNICA	P	7	3	202001	999999	24,877.88
F0441	SUBDIRECTOR SECRETARIO DE ESCUELA SECUNDARIA TECNICA	P	7	4	202001	999999	30,085.00
E0441	SUBDIRECTOR SECRETARIO DE ESCUELA SECUNDARIA TECNICA	P	7	5	202001	999999	38,223.85
E0441	SUBDIRECTOR SECRETARIO DE ESCUELA SECUNDARIA TECNICA	P	7	7	202001	999999	50,632.38
F0441	SUBDIRECTOR SECRETARIO DE ESCUELA SECUNDARIA TECNICA	P	7	8	202001	999999	64,966.97
E0441	SUBDIRECTOR SECRETARIO DE ESCUELA SECUNDARIA TECNICA	P	7	9	202001	999999	83,311.37
E0441	SUBDIRECTOR SECRETARIO DE ESCUELA SECUNDARIA TECNICA	P	38	3	202001	999999	272.55
F0441	SUBDIRECTOR SECRETARIO DE ESCUELA SECUNDARIA TECNICA	P	39	3	202001	999999	412.66
E0441	SUBDIRECTOR SECRETARIO DE ESCUELA SECUNDARIA TECNICA	P	44	3	201301	999999	970.34
E0441	SUBDIRECTOR SECRETARIO DE ESCUELA SECUNDARIA TECNICA	P	CP	3	202001	999999	7,539.39
E0441	SUBDIRECTOR SECRETARIO DE ESCUELA SECUNDARIA TECNICA	P	CR	4	201501	999999	1,198.75
E0441	SUBDIRECTOR SECRETARIO DE ESCUELA SECUNDARIA TECNICA	P	CR	5	201501	999999	1,198.75
E0441	SUBDIRECTOR SECRETARIO DE ESCUELA SECUNDARIA TECNICA	P	CR	7	201501	999999	1,198.75
E0441	SUBDIRECTOR SECRETARIO DE ESCUELA SECUNDARIA TECNICA	P	CR	8	201501	999999	1,198.75
E0441	SUBDIRECTOR SECRETARIO DE ESCUELA SECUNDARIA TECNICA	P	CR	9	201501	999999	1,198.75
E0441	SUBDIRECTOR SECRETARIO DE ESCUELA SECUNDARIA TECNICA	P	DO	3	199610	999999	111.95
E0441	SUBDIRECTOR SECRETARIO DE ESCUELA SECUNDARIA TECNICA	P	E8	3	199610	999999	750.80
E0441	SUBDIRECTOR SECRETARIO DE ESCUELA SECUNDARIA TECNICA	P	E9	3	199610	999999	713.40
E0441	SUBDIRECTOR SECRETARIO DE ESCUELA SECUNDARIA TECNICA	P	FC	3	202001	999999	2,067.28
E0441	SUBDIRECTOR SECRETARIO DE ESCUELA SECUNDARIA TECNICA	P	I4	3	201616	999999	8,763.39
F0441	SUBDIRECTOR SECRETARIO DE ESCUELA SECUNDARIA TECNICA	P	I4	4	201616	999999	8,763.39
E0441	SUBDIRECTOR SECRETARIO DE ESCUELA SECUNDARIA TECNICA	P	I4	5	201616	999999	8,763.39
E0441	SUBDIRECTOR SECRETARIO DE ESCUELA SECUNDARIA TECNICA	P	I4	7	201616	999999	8,763.39
F0441	SUBDIRECTOR SECRETARIO DE ESCUELA SECUNDARIA TECNICA	P	I4	8	201616	999999	8,763.39
E0441	SUBDIRECTOR SECRETARIO DE ESCUELA SECUNDARIA TECNICA	P	I4	9	201616	999999	8,763.39
E0441	SUBDIRECTOR SECRETARIO DE ESCUELA SECUNDARIA TECNICA	P	KW	3	201601	999999	1,811.25
F0441	SUBDIRECTOR SECRETARIO DE ESCUELA SECUNDARIA TECNICA	P	KW	4	201601	999999	1,811.25
E0441	SUBDIRECTOR SECRETARIO DE ESCUELA SECUNDARIA TECNICA	P	KW	5	201601	999999	1,811.25
E0441	SUBDIRECTOR SECRETARIO DE ESCUELA SECUNDARIA TECNICA	P	KW	7	201601	999999	1,811.25
E0441	SUBDIRECTOR SECRETARIO DE ESCUELA SECUNDARIA TECNICA	P	KW	8	201601	999999	1,811.25
E0441	SUBDIRECTOR SECRETARIO DE ESCUELA SECUNDARIA TECNICA	P	KW	9	201601	999999	1,811.25
E0441	SUBDIRECTOR SECRETARIO DE ESCUELA SECUNDARIA TECNICA	P	MA	3	199610	999999	93.30
E0441	SUBDIRECTOR SECRETARIO DE ESCUELA SECUNDARIA TECNICA	P	Q1	3	199710	999999	110.92
E0441	SUBDIRECTOR SECRETARIO DE ESCUELA SECUNDARIA TECNICA	P	Q2	3	199710	999999	137.46
E0441	SUBDIRECTOR SECRETARIO DE ESCUELA SECUNDARIA TECNICA	P	Q3	3	199710	999999	200.97
E0441	SUBDIRECTOR SECRETARIO DE ESCUELA SECUNDARIA TECNICA	P	Q4	3	199710	999999	268.42
F0441	SUBDIRECTOR SECRETARIO DE ESCUELA SECUNDARIA TECNICA	P	Q5	3	199710	999999	338.27
E0441	SUBDIRECTOR SECRETARIO DE ESCUELA SECUNDARIA TECNICA	P	R9	3	201201	999999	158.10
E0441	SUBDIRECTOR SECRETARIO DE ESCUELA SECUNDARIA TECNICA	P	R9	4	201301	999999	158.10
F0441	SUBDIRECTOR SECRETARIO DE ESCUELA SECUNDARIA TECNICA	P	R9	5	201301	999999	158.10
E0441	SUBDIRECTOR SECRETARIO DE ESCUELA SECUNDARIA TECNICA	P	R9	7	201301	999999	158.10
E0441	SUBDIRECTOR SECRETARIO DE ESCUELA SECUNDARIA TECNICA	P	R9	8	201301	999999	158.10
F0441	SUBDIRECTOR SECRETARIO DE ESCUELA SECUNDARIA TECNICA	P	R9	9	201301	999999	158.10
E0441	SUBDIRECTOR SECRETARIO DE ESCUELA SECUNDARIA TECNICA	P	sc	3	200410	999999	1,079.75
E0441	SUBDIRECTOR SECRETARIO DE ESCUELA SECUNDARIA TECNICA	P	T3	3	199610	999999	39.20
F0451	JFFE DE ENSEÑANZA SECUNDARIA TECNICA	P	7	3	202001	999999	27,271.81
E0451	JEFE DE ENSEÑANZA SECUNDARIA TECNICA	P	7	4	202001	999999	32,852.48
E0451	JEFE DE ENSEÑANZA SECUNDARIA TECNICA	P	7	5	202001	999999	41,739.91
E0451	JEFE DE ENSEÑANZA SECUNDARIA TECNICA	P	7	7	202001	999999	55,290.68
E0451	JEFE DE ENSEÑANZA SECUNDARIA TECNICA	P	7	8	202001	999999	70,341.73
E0451	JEFE DE ENSEÑANZA SECUNDARIA TECNICA	P	7	9	202001	999999	90,875.05
E0451	JEFE DE ENSEÑANZA SECUNDARIA TECNICA	P	38	3	202001	999999	268.90
E0451	JEFE DE ENSEÑANZA SECUNDARIA TECNICA	P	39	3	202001	999999	408.56
E0451	JEFE DE ENSEÑANZA SECUNDARIA TECNICA	P	44	3	201301	999999	1,068.84
E0451	JEFE DE ENSEÑANZA SECUNDARIA TECNICA	P	CP	3	202001	999999	8,232.94
F0451	JFFE DE ENSEÑANZA SECUNDARIA TECNICA	P	CR	4	201501	999999	1,309.03
E0451	JEFE DE ENSEÑANZA SECUNDARIA TECNICA	P	CR	5	201501	999999	1,309.03
E0451	JEFE DE ENSEÑANZA SECUNDARIA TECNICA	P	CR	7	201501	999999	1,309.03
F0451	JFFE DE ENSEÑANZA SECUNDARIA TECNICA	P	CR	8	201501	999999	1,309.03
E0451	JEFE DE ENSEÑANZA SECUNDARIA TECNICA	P	CR	9	201501	999999	1,309.03
E0451	JEFE DE ENSEÑANZA SECUNDARIA TECNICA	P	DO	3	199610	999999	111.95
F0451	JFFE DE ENSEÑANZA SECUNDARIA TECNICA	P	FR	3	199610	999999	799.20
E0451	JEFE DE ENSEÑANZA SECUNDARIA TECNICA	P	E8	3	199610	999999	780.25
E0451	JEFE DE ENSEÑANZA SECUNDARIA TECNICA	P	FC	3	202001	999999	2,067.28
F0451	JFFE DE ENSEÑANZA SECUNDARIA TECNICA	P	I2	3	201616	999999	4,821.90
E0451	JEFE DE ENSEÑANZA SECUNDARIA TECNICA	P	KW	3	201601	999999	1,811.25
E0451	JEFE DE ENSEÑANZA SECUNDARIA TECNICA	P	KW	4	201601	999999	1,811.25
E0451	JEFE DE ENSEÑANZA SECUNDARIA TECNICA	P	KW	5	201601	999999	1,811.25
E0451	JEFE DE ENSEÑANZA SECUNDARIA TECNICA	P	KW	7	201601	999999	1,811.25
E0451	JEFE DE ENSEÑANZA SECUNDARIA TECNICA	P	KW	8	201601	999999	1,811.25
E0451	JEFE DE ENSEÑANZA SECUNDARIA TECNICA	P	KW	9	201601	999999	1,811.25
E0451	JEFE DE ENSEÑANZA SECUNDARIA TECNICA	P	MA	3	199610	999999	93.30
E0451	JEFE DE ENSEÑANZA SECUNDARIA TECNICA	P	Q1	3	199710	999999	110.92

PUESTO	MODELO	TIPO	CONCEPTO	NIVEL SDO	QNA INI	QNA FIN	IMPORTE MENSUAL
E0451	JEFE DE ENSEÑANZA SECUNDARIA TECNICA	P	Q2	3	199710	999999	137.46
E0451	JEFE DE ENSEÑANZA SECUNDARIA TECNICA	P	Q3	3	199710	999999	200.87
E0451	JEFE DE ENSEÑANZA SECUNDARIA TECNICA	P	Q4	3	199710	999999	268.42
E0451	JEFEC DE ENSEÑANZA SECUNDARIA TECNICA	P	Q5	3	199710	999999	338.27
E0451	JFFF DE ENSEÑANZA SECUNDARIA TECNICA	P	R9	3	201201	999999	172.85
E0451	JEFE DE ENSEÑANZA SECUNDARIA TECNICA	P	R9	4	201301	999999	172.85
E0451	JEFE DE ENSEÑANZA SECUNDARIA TECNICA	P	R9	5	201301	999999	172.85
E0451	JEFE DE ENSEÑANZA SECUNDARIA TECNICA	P	R9	7	201301	999999	172.85
E0451	JEFE DE ENSEÑANZA SECUNDARIA TECNICA	P	R9	8	201301	999999	172.85
E0451	JEFE DE ENSEÑANZA SECUNDARIA TECNICA	P	R9	9	201301	999999	172.85
E0451	JEFE DE ENSEÑANZA SECUNDARIA TECNICA	P	sc	3	200410	999999	1,164.35
E0451	JEFEC DE ENSEÑANZA SECUNDARIA TECNICA	P	T3	3	199610	999999	39.20
F0461	PROFESOR DE ADIESTRAMIENTO DE SECUNDARIA TECNICA FORANFA	H	7	3	202001	999999	436.80
E0461	PROFESOR DE ADIESTRAMIENTO DE SECUNDARIA TECNICA FORANEA	H	7	4	202001	999999	593.75
E0461	PROFESOR DE ADIESTRAMIENTO DE SECUNDARIA TECNICA FORANEA	H	7	5	202001	999999	795.71
F0461	PROFESOR DE ADIESTRAMIENTO DE SECUNDARIA TECNICA FORANFA	H	7	7	202001	999999	1,060.70
E0461	PROFESOR DE ADIESTRAMIENTO DE SECUNDARIA TECNICA FORANEA	H	7	8	202001	999999	1,344.58
E0461	PROFESOR DE ADIESTRAMIENTO DE SECUNDARIA TECNICA FORANEA	H	7	9	202001	999999	1,721.25
E0461	PROFESOR DE ADIESTRAMIENTO DE SECUNDARIA TECNICA FORANEA	H	38	3	202001	999999	7.40
E0461	PROFESOR DE ADIESTRAMIENTO DE SECUNDARIA TECNICA FORANEA	H	39	3	202001	999999	13.80
F0461	PROFESOR DE ADIESTRAMIENTO DE SECUNDARIA TECNICA FORANFA	H	44	3	201901	999999	20.35
E0461	PROFESOR DE ADIESTRAMIENTO DE SECUNDARIA TECNICA FORANEA	H	CP	3	202001	999999	134.06
E0461	PROFESOR DE ADIESTRAMIENTO DE SECUNDARIA TECNICA FORANEA	H	CR	4	201501	999999	37.41
F0461	PROFESOR DE ADIESTRAMIENTO DE SECUNDARIA TECNICA FORANFA	H	CR	5	201501	999999	37.41
E0461	PROFESOR DE ADIESTRAMIENTO DE SECUNDARIA TECNICA FORANEA	H	CR	7	201501	999999	37.41
E0461	PROFESOR DE ADIESTRAMIENTO DE SECUNDARIA TECNICA FORANEA	H	CR	8	201501	999999	37.41
E0461	PROFESOR DE ADIESTRAMIENTO DE SECUNDARIA TECNICA FORANEA	H	CR	9	201501	999999	37.41
E0461	PROFESOR DE ADIESTRAMIENTO DE SECUNDARIA TECNICA FORANEA	H	E9	3	199610	999999	15.20
F0461	PROFESOR DE ADIESTRAMIENTO DE SECUNDARIA TECNICA FORANFA	H	FA	3	199610	999999	15.35
E0461	PROFESOR DE ADIESTRAMIENTO DE SECUNDARIA TECNICA FORANEA	H	EB	3	199610	999999	15.55
E0461	PROFESOR DE ADIESTRAMIENTO DE SECUNDARIA TECNICA FORANEA	H	EC	3	199610	999999	15.80
F0461	PROFESOR DE ADIESTRAMIENTO DE SECUNDARIA TECNICA FORANFA	H	ED	3	199610	999999	16.10
E0461	PROFESOR DE ADIESTRAMIENTO DE SECUNDARIA TECNICA FORANEA	H	EE	3	199610	999999	16.45
E0461	PROFESOR DE ADIESTRAMIENTO DE SECUNDARIA TECNICA FORANEA	H	KW	3	201601	999999	1,811.25
E0461	PROFESOR DE ADIESTRAMIENTO DE SECUNDARIA TECNICA FORANEA	H	KW	4	201601	999999	1,811.25
E0461	PROFESOR DE ADIESTRAMIENTO DE SECUNDARIA TECNICA FORANEA	H	KW	5	201601	999999	1,811.25
E0461	PROFESOR DE ADIESTRAMIENTO DE SECUNDARIA TECNICA FORANEA	H	KW	7	201601	999999	1,811.25
E0461	PROFESOR DE ADIESTRAMIENTO DE SECUNDARIA TECNICA FORANEA	H	KW	8	201601	999999	1,811.25
E0461	PROFESOR DE ADIESTRAMIENTO DE SECUNDARIA TECNICA FORANEA	H	KW	9	201601	999999	1,811.25
F0461	PROFESOR DE ADIESTRAMIENTO DE SECUNDARIA TECNICA FORANFA	H	Q1	3	199710	999999	2.28
E0461	PROFESOR DE ADIESTRAMIENTO DE SECUNDARIA TECNICA FORANEA	H	Q2	3	199710	999999	2.63
E0461	PROFESOR DE ADIESTRAMIENTO DE SECUNDARIA TECNICA FORANEA	H	Q3	3	199710	999999	4.14
E0461	PROFESOR DE ADIESTRAMIENTO DE SECUNDARIA TECNICA FORANEA	H	Q4	3	199710	999999	5.53
E0461	PROFESOR DE ADIESTRAMIENTO DE SECUNDARIA TECNICA FORANEA	H	Q5	3	199710	999999	6.97
E0461	PROFESOR DE ENSEÑANZA SECUNDARIA TECNICA FORANEA	H	R9	3	201201	999999	3.00
E0461	PROFESOR DE ENSEÑANZA SECUNDARIA TECNICA FORANEA	H	sc	3	200210	999999	20.88
E0461	PROFESOR DE ENSEÑANZA SECUNDARIA TECNICA FORANEA	H	T1	3	199610	999999	0.05
F0461	PROFESOR DE ENSEÑANZA SECUNDARIA TECNICA FORANFA	H	T2	3	199610	999999	0.05
E0461	PROFESOR DE ENSEÑANZA SECUNDARIA TECNICA FORANEA	H	T3	3	199610	999999	0.05
E0462	PROFESOR DE ENSEÑANZA SECUNDARIA TECNICA EN EL DISTRITO FEDE	H	7	3	202001	999999	451.86
E0462	PROFESOR DE ENSEÑANZA SECUNDARIA TECNICA EN EL DISTRITO FEDE	H	7	4	202001	999999	614.34
E0462	PROFESOR DE ENSEÑANZA SECUNDARIA TECNICA EN EL DISTRITO FEDE	H	7	5	202001	999999	823.34
E0462	PROFESOR DE ENSEÑANZA SECUNDARIA TECNICA EN EL DISTRITO FEDE	H	7	7	202001	999999	1,086.98
E0462	PROFESOR DE ENSEÑANZA SECUNDARIA TECNICA EN EL DISTRITO FEDE	H	7	8	202001	999999	1,391.12
E0462	PROFESOR DE ENSEÑANZA SECUNDARIA TECNICA EN EL DISTRITO FEDE	H	7	9	202001	999999	1,780.53
F0462	PROFESOR DE ENSEÑANZA SECUNDARIA TECNICA EN FI DISTRITO FFDF	H	38	3	202001	999999	7.40
E0462	PROFESOR DE ENSEÑANZA SECUNDARIA TECNICA EN EL DISTRITO FEDE	H	39	3	202001	999999	13.80
E0462	PROFESOR DE ENSEÑANZA SECUNDARIA TECNICA EN EL DISTRITO FEDE	H	44	3	201901	999999	20.78
F0462	PROFESOR DE ENSEÑANZA SECUNDARIA TECNICA EN FI DISTRITO FFDF	H	CR	4	201501	999999	38.71
E0462	PROFESOR DE ENSEÑANZA SECUNDARIA TECNICA EN EL DISTRITO FEDE	H	CR	5	201501	999999	38.71
E0462	PROFESOR DE ENSEÑANZA SECUNDARIA TECNICA EN EL DISTRITO FEDE	H	CR	7	201501	999999	38.71
E0462	PROFESOR DE ENSEÑANZA SECUNDARIA TECNICA EN EL DISTRITO FEDE	H	CR	8	201501	999999	38.71
F0462	PROFESOR DE ENSEÑANZA SECUNDARIA TECNICA EN FI DISTRITO FFDF	H	DO	3	199610	999999	2.75
E0462	PROFESOR DE ENSEÑANZA SECUNDARIA TECNICA EN EL DISTRITO FEDE	H	E9	3	199610	999999	15.40
E0462	PROFESOR DE ENSEÑANZA SECUNDARIA TECNICA EN EL DISTRITO FEDE	H	CA	3	199610	999999	15.55
F0462	PROFESOR DE ENSEÑANZA SECUNDARIA TECNICA EN FI DISTRITO FFDF	H	FR	3	199610	999999	15.75
E0462	PROFESOR DE ENSEÑANZA SECUNDARIA TECNICA EN EL DISTRITO FEDE	H	EC	3	199610	999999	16.00
E0462	PROFESOR DE ENSEÑANZA SECUNDARIA TECNICA EN EL DISTRITO FEDE	H	ED	3	199610	999999	16.30
E0462	PROFESOR DE ENSEÑANZA SECUNDARIA TECNICA EN EL DISTRITO FEDE	H	EE	3	199610	999999	16.65
E0462	PROFESOR DE ENSEÑANZA SECUNDARIA TECNICA EN EL DISTRITO FEDE	H	KW	3	201601	999999	1,811.25
F0462	PROFESOR DE ENSEÑANZA SECUNDARIA TECNICA EN FI DISTRITO FFDF	H	KW	4	201601	999999	1,811.25
E0462	PROFESOR DE ENSEÑANZA SECUNDARIA TECNICA EN EL DISTRITO FEDE	H	KW	5	201601	999999	1,811.25
E0462	PROFESOR DE ENSEÑANZA SECUNDARIA TECNICA EN EL DISTRITO FEDE	H	KW	7	201601	999999	1,811.25
F0462	PROFESOR DE ENSEÑANZA SECUNDARIA TECNICA EN FI DISTRITO FFDF	H	KW	8	201601	999999	1,811.25
E0462	PROFESOR DE ENSEÑANZA SECUNDARIA TECNICA EN EL DISTRITO FEDE	H	KW	9	201601	999999	1,811.25
E0462	PROFESOR DE ENSEÑANZA SECUNDARIA TECNICA EN EL DISTRITO FEDE	H	MA	3	199610	999999	2.30
E0462	PROFESOR DE ENSEÑANZA SECUNDARIA TECNICA EN EL DISTRITO FEDE	H	Q1	3	199710	999999	2.28
E0462	PROFESOR DE ENSEÑANZA SECUNDARIA TECNICA EN EL DISTRITO FEDE	H	Q2	3	199710	999999	2.83
E0462	PROFESOR DE ENSEÑANZA SECUNDARIA TECNICA EN EL DISTRITO FEDE	H	Q3	3	199710	999999	4.14
E0462	PROFESOR DE ENSEÑANZA SECUNDARIA TECNICA EN EL DISTRITO FEDE	H	Q4	3	199710	999999	5.53
E0462	PROFESOR DE ENSEÑANZA SECUNDARIA TECNICA EN EL DISTRITO FEDE	H	Q5	3	199710	999999	6.97
F0462	PROFESOR DE ENSEÑANZA SECUNDARIA TECNICA EN FI DISTRITO FFDF	H	R9	3	201201	999999	3.00
E0462	PROFESOR DE ENSEÑANZA SECUNDARIA TECNICA EN EL DISTRITO FEDE	H	RA	3	199610	999999	0.10
E0462	PROFESOR DE ENSEÑANZA SECUNDARIA TECNICA EN EL DISTRITO FEDE	H	sc	3	200410	999999	21.90
E0462	PROFESOR DE ENSEÑANZA SECUNDARIA TECNICA EN EL DISTRITO FEDE	H	T3	3	199610	999999	1.00
E0463	PROFESOR DE ENSEÑANZA SECUNDARIA TECNICA	H	7	3	202001	999999	451.86





PUESTO	MODELO	TIPO	CONCEPTO	NIVEL SDO	QNA INI	QNA FIN	IMPORTE MENSUAL
E0629	DIRECTOR DE ESCUELA DE EDUCACION ESPECIAL	P	CP	3	202001	999999	3,447.87
E0629	DIRECTOR DE ESCUELA DE EDUCACION ESPECIAL	P	CR	4	201501	999999	821.53
E0629	DIRECTOR DE ESCUELA DE EDUCACION ESPECIAL	P	CR	5	201501	999999	821.53
E0629	DIRECTOR DE ESCUELA DE EDUCACION ESPECIAL	P	CR	6	201501	999999	821.53
E0629	DIRECTOR DE ESCUELA DE EDUCACION ESPECIAL	P	CR	7	201501	999999	821.53
E0629	DIRECTOR DE ESCUELA DE EDUCACION ESPECIAL	P	CR	8	201501	999999	821.53
E0629	DIRECTOR DE ESCUELA DE EDUCACION ESPECIAL	P	CR	9	201501	999999	821.53
E0629	DIRECTOR DE ESCUELA DE EDUCACION ESPECIAL	P	DO	3	199610	999999	55.70
E0629	DIRECTOR DE ESCUELA DE EDUCACION ESPECIAL	P	EB	3	199610	999999	407.35
E0629	DIRECTOR DE ESCUELA DE EDUCACION ESPECIAL	P	EG	3	199610	999999	378.50
E0629	DIRECTOR DE ESCUELA DE EDUCACION ESPECIAL	P	FC	3	202001	999999	1,932.16
E0629	DIRECTOR DE ESCUELA DE EDUCACION ESPECIAL	P	KW	3	201601	999999	1,811.25
E0629	DIRECTOR DE ESCUELA DE EDUCACION ESPECIAL	P	KW	4	201601	999999	1,811.25
E0629	DIRECTOR DE ESCUELA DE EDUCACION ESPECIAL	P	KW	5	201601	999999	1,811.25
E0629	DIRECTOR DE ESCUELA DE EDUCACION ESPECIAL	P	KW	6	201601	999999	1,811.25
E0629	DIRECTOR DE ESCUELA DE EDUCACION ESPECIAL	P	KW	7	201601	999999	1,811.25
E0629	DIRECTOR DE ESCUELA DE EDUCACION ESPECIAL	P	KW	8	201601	999999	1,811.25
E0629	DIRECTOR DE ESCUELA DE EDUCACION ESPECIAL	P	KW	9	201601	999999	1,811.25
E0629	DIRECTOR DE ESCUELA DE EDUCACION ESPECIAL	P	LT	3	199610	999999	23.90
E0629	DIRECTOR DE ESCUELA DE EDUCACION ESPECIAL	P	MA	3	199610	999999	48.40
E0629	DIRECTOR DE ESCUELA DE EDUCACION ESPECIAL	P	Q1	3	199710	999999	51.88
E0629	DIRECTOR DE ESCUELA DE EDUCACION ESPECIAL	P	Q2	3	199710	999999	63.26
E0629	DIRECTOR DE ESCUELA DE EDUCACION ESPECIAL	P	Q3	3	199710	999999	92.87
E0629	DIRECTOR DE ESCUELA DE EDUCACION ESPECIAL	P	Q4	3	199710	999999	124.23
E0629	DIRECTOR DE ESCUELA DE EDUCACION ESPECIAL	P	Q5	3	199710	999999	165.44
E0629	DIRECTOR DE ESCUELA DE EDUCACION ESPECIAL	P	R9	3	201201	999999	57.90
E0629	DIRECTOR DE ESCUELA DE EDUCACION ESPECIAL	P	R9	4	201301	999999	57.90
E0629	DIRECTOR DE ESCUELA DE EDUCACION ESPECIAL	P	R9	5	201301	999999	57.90
E0629	DIRECTOR DE ESCUELA DE EDUCACION ESPECIAL	P	R9	6	201301	999999	57.90
E0629	DIRECTOR DE ESCUELA DE EDUCACION ESPECIAL	P	R9	7	201301	999999	57.90
E0629	DIRECTOR DE ESCUELA DE EDUCACION ESPECIAL	P	R9	8	201301	999999	57.90
E0629	DIRECTOR DE ESCUELA DE EDUCACION ESPECIAL	P	R9	9	201301	999999	57.90
E0629	DIRECTOR DE ESCUELA DE EDUCACION ESPECIAL	P	sc	3	200410	999999	470.70
E0631	DIRECTOR DE ESCUELA DE EXPERIMENTACION PEDAGOGICA FORANEO	P	7	3	202001	999999	10,859.16
E0631	DIRECTOR DE ESCUELA DE EXPERIMENTACION PEDAGOGICA FORANEO	P	7	4	202001	999999	14,746.73
E0631	DIRECTOR DE ESCUELA DE EXPERIMENTACION PEDAGOGICA FORANEO	P	7	5	202001	999999	19,737.88
E0631	DIRECTOR DE ESCUELA DE EXPERIMENTACION PEDAGOGICA FORANEO	P	7	7	202001	999999	26,033.77
E0631	DIRECTOR DE ESCUELA DE EXPERIMENTACION PEDAGOGICA FORANEO	P	7	8	202001	999999	33,205.64
E0631	DIRECTOR DE ESCUELA DE EXPERIMENTACION PEDAGOGICA FORANEO	P	7	9	202001	999999	42,613.51
E0631	DIRECTOR DE ESCUELA DE EXPERIMENTACION PEDAGOGICA FORANEO	P	38	3	202001	999999	183.00
E0631	DIRECTOR DE ESCUELA DE EXPERIMENTACION PEDAGOGICA FORANEO	P	39	3	202001	999999	343.10
E0631	DIRECTOR DE ESCUELA DE EXPERIMENTACION PEDAGOGICA FORANEO	P	44	3	201601	999999	496.05
E0631	DIRECTOR DE ESCUELA DE EXPERIMENTACION PEDAGOGICA FORANEO	P	CP	3	202001	999999	3,313.32
E0631	DIRECTOR DE ESCUELA DE EXPERIMENTACION PEDAGOGICA FORANEO	P	CR	4	201501	999999	821.53
E0631	DIRECTOR DE ESCUELA DE EXPERIMENTACION PEDAGOGICA FORANEO	P	CR	5	201501	999999	821.53
E0631	DIRECTOR DE ESCUELA DE EXPERIMENTACION PEDAGOGICA FORANEO	P	CR	7	201501	999999	821.53
E0631	DIRECTOR DE ESCUELA DE EXPERIMENTACION PEDAGOGICA FORANEO	P	CR	8	201501	999999	821.53
E0631	DIRECTOR DE ESCUELA DE EXPERIMENTACION PEDAGOGICA FORANEO	P	CR	9	201501	999999	821.53
E0631	DIRECTOR DE ESCUELA DE EXPERIMENTACION PEDAGOGICA FORANEO	P	EB	3	199610	999999	407.35
E0631	DIRECTOR DE ESCUELA DE EXPERIMENTACION PEDAGOGICA FORANEO	P	EG	3	199610	999999	378.50
E0631	DIRECTOR DE ESCUELA DE EXPERIMENTACION PEDAGOGICA FORANEO	P	FC	3	202001	999999	1,932.16
E0631	DIRECTOR DE ESCUELA DE EXPERIMENTACION PEDAGOGICA FORANEO	P	KW	3	201601	999999	1,811.25
E0631	DIRECTOR DE ESCUELA DE EXPERIMENTACION PEDAGOGICA FORANEO	P	KW	4	201601	999999	1,811.25
E0631	DIRECTOR DE ESCUELA DE EXPERIMENTACION PEDAGOGICA FORANEO	P	KW	5	201601	999999	1,811.25
E0631	DIRECTOR DE ESCUELA DE EXPERIMENTACION PEDAGOGICA FORANEO	P	KW	7	201601	999999	1,811.25
E0631	DIRECTOR DE ESCUELA DE EXPERIMENTACION PEDAGOGICA FORANEO	P	KW	8	201601	999999	1,811.25
E0631	DIRECTOR DE ESCUELA DE EXPERIMENTACION PEDAGOGICA FORANEO	P	KW	9	201601	999999	1,811.25
E0631	DIRECTOR DE ESCUELA DE EXPERIMENTACION PEDAGOGICA FORANEO	P	Q1	3	199710	999999	51.88
E0631	DIRECTOR DE ESCUELA DE EXPERIMENTACION PEDAGOGICA FORANEO	P	Q2	3	199710	999999	63.26
E0631	DIRECTOR DE ESCUELA DE EXPERIMENTACION PEDAGOGICA FORANEO	P	Q3	3	199710	999999	92.87
E0631	DIRECTOR DE ESCUELA DE EXPERIMENTACION PEDAGOGICA FORANEO	P	Q4	3	199710	999999	124.23
E0631	DIRECTOR DE ESCUELA DE EXPERIMENTACION PEDAGOGICA FORANEO	P	Q5	3	199710	999999	165.44
E0631	DIRECTOR DE ESCUELA DE EXPERIMENTACION PEDAGOGICA FORANEO	P	R9	3	201201	999999	57.90
E0631	DIRECTOR DE ESCUELA DE EXPERIMENTACION PEDAGOGICA FORANEO	P	R9	4	201301	999999	57.90
E0631	DIRECTOR DE ESCUELA DE EXPERIMENTACION PEDAGOGICA FORANEO	P	R9	5	201301	999999	57.90
E0631	DIRECTOR DE ESCUELA DE EXPERIMENTACION PEDAGOGICA FORANEO	P	R9	7	201301	999999	57.90
E0631	DIRECTOR DE ESCUELA DE EXPERIMENTACION PEDAGOGICA FORANEO	P	R9	8	201301	999999	57.90
E0631	DIRECTOR DE ESCUELA DE EXPERIMENTACION PEDAGOGICA FORANEO	P	R9	9	201301	999999	57.90
E0631	DIRECTOR DE ESCUELA DE EXPERIMENTACION PEDAGOGICA FORANEO	P	sc	3	200410	999999	470.70
E0633	SUPERVISOR DE EDUCACION ESPECIAL FORANEO	P	7	3	202001	999999	20,447.59
E0633	SUPERVISOR DE EDUCACION ESPECIAL FORANEO	P	7	4	202001	999999	24,817.49
E0633	SUPERVISOR DE EDUCACION ESPECIAL FORANEO	P	7	5	202001	999999	30,659.22
E0633	SUPERVISOR DE EDUCACION ESPECIAL FORANEO	P	7	6	202001	999999	35,204.87
E0633	SUPERVISOR DE EDUCACION ESPECIAL FORANEO	P	7	7	202001	999999	41,073.02
E0633	SUPERVISOR DE EDUCACION ESPECIAL FORANEO	P	7	8	202001	999999	51,764.81
E0633	SUPERVISOR DE EDUCACION ESPECIAL FORANEO	P	7	9	202001	999999	66,244.04
E0633	SUPERVISOR DE EDUCACION ESPECIAL FORANEO	P	38	3	202001	999999	276.65
E0633	SUPERVISOR DE EDUCACION ESPECIAL FORANEO	P	39	3	202001	999999	409.78
E0633	SUPERVISOR DE EDUCACION ESPECIAL FORANEO	P	44	3	201601	999999	912.33
E0633	SUPERVISOR DE EDUCACION ESPECIAL FORANEO	P	88	3	200010	999999	958.08
E0633	SUPERVISOR DE EDUCACION ESPECIAL FORANEO	P	CP	3	202001	999999	8,301.35
E0633	SUPERVISOR DE EDUCACION ESPECIAL FORANEO	P	CR	4	201501	999999	858.22
E0633	SUPERVISOR DE EDUCACION ESPECIAL FORANEO	P	CR	5	201501	999999	858.22
E0633	SUPERVISOR DE EDUCACION ESPECIAL FORANEO	P	CR	6	201501	999999	858.22
E0633	SUPERVISOR DE EDUCACION ESPECIAL FORANEO	P	CR	7	201501	999999	858.22
E0633	SUPERVISOR DE EDUCACION ESPECIAL FORANEO	P	CR	8	201501	999999	858.22
E0633	SUPERVISOR DE EDUCACION ESPECIAL FORANEO	P	CR	9	201501	999999	858.22



PUESTO	MODELO	TIPO	CONCEPTO	NIVEL SDO	QNA INI	QNA FIN	IMPORTE MENSUAL
E0633	SUPERVISOR DE EDUCACION ESPECIAL FORANEO	P	DO	3	199610	999999	55.70
F0633	SUPERVISOR DE EDUCACION ESPECIAL FORANEO	P	F8	3	199610	999999	637.65
E0633	SUPERVISOR DE EDUCACION ESPECIAL FORANEO	P	E9	3	199610	999999	616.85
F0633	SUPERVISOR DE EDUCACION ESPECIAL FORANEO	P	FC	3	202001	999999	1,932.16
E0633	SUPERVISOR DE EDUCACION ESPECIAL FORANEO	P	KW	3	201601	999999	1,811.25
E0633	SUPERVISOR DE EDUCACION ESPECIAL FORANEO	P	KW	4	201601	999999	1,811.25
E0633	SUPERVISOR DE EDUCACION ESPECIAL FORANEO	P	KW	5	201601	999999	1,811.25
E0633	SUPERVISOR DE EDUCACION ESPECIAL FORANEO	P	KW	6	201601	999999	1,811.25
E0633	SUPERVISOR DE EDUCACION ESPECIAL FORANEO	P	KW	7	201601	999999	1,811.25
E0633	SUPERVISOR DE EDUCACION ESPECIAL FORANEO	P	KW	8	201601	999999	1,811.25
E0633	SUPERVISOR DE EDUCACION ESPECIAL FORANEO	P	KW	9	201601	999999	1,811.25
E0633	SUPERVISOR DE EDUCACION ESPECIAL FORANEO	P	L1	3	199610	999999	4.66
E0633	SUPERVISOR DE EDUCACION ESPECIAL FORANEO	P	L2	3	199610	999999	7.70
E0633	SUPERVISOR DE EDUCACION ESPECIAL FORANEO	P	L3	3	199610	999999	11.95
E0633	SUPERVISOR DE EDUCACION ESPECIAL FORANEO	P	L1	3	199610	999999	23.90
E0633	SUPERVISOR DE EDUCACION ESPECIAL FORANEO	P	MA	3	199610	999999	40.40
E0633	SUPERVISOR DE EDUCACION ESPECIAL FORANEO	P	Q1	3	199710	999999	54.72
E0633	SUPERVISOR DE EDUCACION ESPECIAL FORANEO	P	Q2	3	199710	999999	116.32
E0633	SUPERVISOR DE EDUCACION ESPECIAL FORANEO	P	Q3	3	199710	999999	170.43
E0633	SUPERVISOR DE EDUCACION ESPECIAL FORANEO	P	Q4	3	199710	999999	227.81
E0633	SUPERVISOR DE EDUCACION ESPECIAL FORANEO	P	Q5	3	199710	999999	285.93
E0633	SUPERVISOR DE EDUCACION ESPECIAL FORANEO	P	R9	3	201201	999999	126.85
E0633	SUPERVISOR DE EDUCACION ESPECIAL FORANEO	P	R9	4	201301	999999	126.85
E0633	SUPERVISOR DE EDUCACION ESPECIAL FORANEO	P	R9	5	201301	999999	126.85
F0633	SUPERVISOR DE EDUCACION ESPECIAL FORANEO	P	R9	6	201301	999999	126.85
E0633	SUPERVISOR DE EDUCACION ESPECIAL FORANEO	P	R9	7	201301	999999	126.85
F0633	SUPERVISOR DE EDUCACION ESPECIAL FORANEO	P	R9	8	201301	999999	126.85
E0633	SUPERVISOR DE EDUCACION ESPECIAL FORANEO	P	R9	9	201301	999999	126.85
F0633	SUPERVISOR DE EDUCACION ESPECIAL FORANEO	P	sc	3	200410	999999	861.75
E0671	PROFESOR ORIENTADOR PROFESIONAL DE ENSEÑANZA SUPERIOR	II	7	3	202001	999999	451.88
F0671	PROFESOR ORIENTADOR PROFESIONAL DE ENSEÑANZA SUPERIOR	H	7	4	202001	999999	614.34
E0671	PROFESOR ORIENTADOR PROFESIONAL DE ENSEÑANZA SUPERIOR	II	7	5	202001	999999	823.34
F0671	PROFESOR ORIENTADOR PROFESIONAL DE ENSEÑANZA SUPERIOR	H	7	7	202001	999999	1,069.98
E0671	PROFESOR ORIENTADOR PROFESIONAL DE ENSEÑANZA SUPERIOR	II	7	8	202001	999999	1,361.12
F0671	PROFESOR ORIENTADOR PROFESIONAL DE ENSEÑANZA SUPERIOR	H	7	9	202001	999999	1,780.53
E0671	PROFESOR ORIENTADOR PROFESIONAL DE ENSEÑANZA SUPERIOR	II	38	3	202001	999999	7.40
E0671	PROFESOR ORIENTADOR PROFESIONAL DE ENSEÑANZA SUPERIOR	II	38	3	202001	999999	13.80
E0671	PROFESOR ORIENTADOR PROFESIONAL DE ENSEÑANZA SUPERIOR	II	44	3	201901	999999	20.78
E0671	PROFESOR ORIENTADOR PROFESIONAL DE ENSEÑANZA SUPERIOR	H	CP	3	202001	999999	138.06
E0671	PROFESOR ORIENTADOR PROFESIONAL DE ENSEÑANZA SUPERIOR	II	CR	4	201501	999999	38.71
E0671	PROFESOR ORIENTADOR PROFESIONAL DE ENSEÑANZA SUPERIOR	H	CR	5	201501	999999	38.71
E0671	PROFESOR ORIENTADOR PROFESIONAL DE ENSEÑANZA SUPERIOR	H	CR	6	201501	999999	38.71
E0671	PROFESOR ORIENTADOR PROFESIONAL DE ENSEÑANZA SUPERIOR	H	CR	7	201501	999999	38.71
E0671	PROFESOR ORIENTADOR PROFESIONAL DE ENSEÑANZA SUPERIOR	H	CR	8	201501	999999	38.71
E0671	PROFESOR ORIENTADOR PROFESIONAL DE ENSEÑANZA SUPERIOR	H	CR	9	201501	999999	38.71
E0671	PROFESOR ORIENTADOR PROFESIONAL DE ENSEÑANZA SUPERIOR	H	E9	3	199610	999999	15.40
E0671	PROFESOR ORIENTADOR PROFESIONAL DE ENSEÑANZA SUPERIOR	H	EA	3	199610	999999	15.55
E0671	PROFESOR ORIENTADOR PROFESIONAL DE ENSEÑANZA SUPERIOR	H	EB	3	199610	999999	15.75
E0671	PROFESOR ORIENTADOR PROFESIONAL DE ENSEÑANZA SUPERIOR	H	EC	3	199610	999999	16.00
E0671	PROFESOR ORIENTADOR PROFESIONAL DE ENSEÑANZA SUPERIOR	H	ED	3	199610	999999	16.30
E0671	PROFESOR ORIENTADOR PROFESIONAL DE ENSEÑANZA SUPERIOR	H	EE	3	199610	999999	16.65
E0671	PROFESOR ORIENTADOR PROFESIONAL DE ENSEÑANZA SUPERIOR	H	KW	3	201601	999999	1,811.25
E0671	PROFESOR ORIENTADOR PROFESIONAL DE ENSEÑANZA SUPERIOR	H	KW	4	201601	999999	1,811.25
E0671	PROFESOR ORIENTADOR PROFESIONAL DE ENSEÑANZA SUPERIOR	H	KW	5	201601	999999	1,811.25
E0671	PROFESOR ORIENTADOR PROFESIONAL DE ENSEÑANZA SUPERIOR	H	KW	7	201601	999999	1,811.25
F0671	PROFESOR ORIENTADOR PROFESIONAL DE ENSEÑANZA SUPERIOR	H	KW	8	201601	999999	1,811.25
E0671	PROFESOR ORIENTADOR PROFESIONAL DE ENSEÑANZA SUPERIOR	H	KW	9	201601	999999	1,811.25
F0671	PROFESOR ORIENTADOR PROFESIONAL DE ENSEÑANZA SUPERIOR	H	Q1	3	199710	999999	2.28
E0671	PROFESOR ORIENTADOR PROFESIONAL DE ENSEÑANZA SUPERIOR	H	Q2	3	199710	999999	2.63
F0671	PROFESOR ORIENTADOR PROFESIONAL DE ENSEÑANZA SUPERIOR	H	Q3	3	199710	999999	4.14
E0671	PROFESOR ORIENTADOR PROFESIONAL DE ENSEÑANZA SUPERIOR	II	Q4	3	199710	999999	5.53
F0671	PROFESOR ORIENTADOR PROFESIONAL DE ENSEÑANZA SUPERIOR	H	Q5	3	199710	999999	6.97
E0671	PROFESOR ORIENTADOR PROFESIONAL DE ENSEÑANZA SUPERIOR	II	R9	3	201201	999999	3.00
F0671	PROFESOR ORIENTADOR PROFESIONAL DE ENSEÑANZA SUPERIOR	H	RA	3	199610	999999	0.05
E0671	PROFESOR ORIENTADOR PROFESIONAL DE ENSEÑANZA SUPERIOR	II	sc	3	200410	999999	21.60
F0671	PROFESOR ORIENTADOR PROFESIONAL DE ENSEÑANZA SUPERIOR	H	T3	3	199610	999999	0.06
E0681	MAESTRO DE ESCUELA DE EXPERIMENTACION PEDAGOGICA	P	7	3	202001	999999	9,059.37
E0681	MAESTRO DE ESCUELA DE EXPERIMENTACION PEDAGOGICA	P	7	4	202001	999999	12,321.43
E0681	MAESTRO DE ESCUELA DE EXPERIMENTACION PEDAGOGICA	P	7	5	202001	999999	16,511.19
E0681	MAESTRO DE ESCUELA DE EXPERIMENTACION PEDAGOGICA	P	7	7	202001	999999	21,794.38
E0681	MAESTRO DE ESCUELA DE EXPERIMENTACION PEDAGOGICA	P	7	8	202001	999999	27,856.60
E0681	MAESTRO DE ESCUELA DE EXPERIMENTACION PEDAGOGICA	P	7	9	202001	999999	35,707.56
E0681	MAESTRO DE ESCUELA DE EXPERIMENTACION PEDAGOGICA	P	38	3	201301	999999	103.00
E0681	MAESTRO DE ESCUELA DE EXPERIMENTACION PEDAGOGICA	P	39	3	202001	999999	343.12
E0681	MAESTRO DE ESCUELA DE EXPERIMENTACION PEDAGOGICA	P	44	3	201901	999999	468.17
E0681	MAESTRO DE ESCUELA DE EXPERIMENTACION PEDAGOGICA	P	47	3	199610	999999	4.10
E0681	MAESTRO DE ESCUELA DE EXPERIMENTACION PEDAGOGICA	P	B3	3	199910	999999	1,417.54
E0681	MAESTRO DE ESCUELA DE EXPERIMENTACION PEDAGOGICA	P	CP	3	202001	999999	2,764.17
E0681	MAESTRO DE ESCUELA DE EXPERIMENTACION PEDAGOGICA	P	CR	4	201501	999999	777.20
E0681	MAESTRO DE ESCUELA DE EXPERIMENTACION PEDAGOGICA	P	CR	5	201501	999999	777.20
E0681	MAESTRO DE ESCUELA DE EXPERIMENTACION PEDAGOGICA	P	CR	6	201501	999999	777.20
E0681	MAESTRO DE ESCUELA DE EXPERIMENTACION PEDAGOGICA	P	CR	7	201501	999999	777.20
E0681	MAESTRO DE ESCUELA DE EXPERIMENTACION PEDAGOGICA	P	CR	8	201501	999999	777.20
E0681	MAESTRO DE ESCUELA DE EXPERIMENTACION PEDAGOGICA	P	CR	9	201501	999999	777.20
E0681	MAESTRO DE ESCUELA DE EXPERIMENTACION PEDAGOGICA	P	E9	3	199610	999999	328.30
E0681	MAESTRO DE ESCUELA DE EXPERIMENTACION PEDAGOGICA	P	EA	3	199610	999999	391.20
F0681	MAESTRO DE ESCUELA DE EXPERIMENTACION PEDAGOGICA	P	FR	3	199610	999999	395.30

PUESTO	MODELO	TIPO	CONCEPTO	NIVEL SDO	QNA INI	QNA FIN	IMPORTE MENSUAL
E0681	MAESTRO DE ESCUELA DE EXPERIMENTACION PEDAGOGICA	P	EC	3	199610	999999	535.25
E0681	MAESTRO DE ESCUELA DE EXPERIMENTACION PEDAGOGICA	P	ED	3	199610	999999	541.20
E0681	MAESTRO DE ESCUELA DE EXPERIMENTACION PEDAGOGICA	P	EE	3	199610	999999	548.80
E0681	MAESTRO DE ESCUELA DE EXPERIMENTACION PEDAGOGICA	P	KW	3	201601	999999	1,011.25
E0681	MAESTRO DE ESCUELA DE EXPERIMENTACION PEDAGOGICA	P	KW	4	201601	999999	1,011.25
E0681	MAESTRO DE ESCUELA DE EXPERIMENTACION PEDAGOGICA	P	KW	5	201601	999999	1,011.25
E0681	MAESTRO DE ESCUELA DE EXPERIMENTACION PEDAGOGICA	P	KW	7	201601	999999	1,011.25
E0681	MAESTRO DE ESCUELA DE EXPERIMENTACION PEDAGOGICA	P	KW	8	201601	999999	1,011.25
E0681	MAESTRO DE ESCUELA DE EXPERIMENTACION PEDAGOGICA	P	KW	9	201601	999999	1,011.25
E0681	MAESTRO DE ESCUELA DE EXPERIMENTACION PEDAGOGICA	P	Q1	3	199710	999999	51.88
E0681	MAESTRO DE ESCUELA DE EXPERIMENTACION PEDAGOGICA	P	Q2	3	199710	999999	53.26
E0681	MAESTRO DE ESCUELA DE EXPERIMENTACION PEDAGOGICA	P	Q3	3	199710	999999	92.87
E0681	MAESTRO DE ESCUELA DE EXPERIMENTACION PEDAGOGICA	P	Q4	3	199710	999999	124.23
E0681	MAESTRO DE ESCUELA DE EXPERIMENTACION PEDAGOGICA	P	Q5	3	199710	999999	155.44
E0681	MAESTRO DE ESCUELA DE EXPERIMENTACION PEDAGOGICA	P	R9	3	201201	999999	50.30
E0681	MAESTRO DE ESCUELA DE EXPERIMENTACION PEDAGOGICA	P	sc	3	200210	999999	433.04
E0683	MAESTRO PARA EDUCACION ESPECIAL DE TIEMPO COMPLETO MIXTO TIT	P	7	3	202001	999999	16,760.57
E0683	MAESTRO PARA EDUCACION ESPECIAL DE TIEMPO COMPLETO MIXTO TIT	P	38	3	202001	999999	183.00
E0683	MAESTRO PARA EDUCACION ESPECIAL DE TIEMPO COMPLETO MIXTO TIT	P	39	3	202001	999999	343.12
E0683	MAESTRO PARA EDUCACION ESPECIAL DE TIEMPO COMPLETO MIXTO TIT	P	44	3	201601	999999	709.78
E0683	MAESTRO PARA EDUCACION ESPECIAL DE TIEMPO COMPLETO MIXTO TIT	P	CP	3	202001	999999	5,208.50
E0683	MAESTRO PARA EDUCACION ESPECIAL DE TIEMPO COMPLETO MIXTO TIT	P	DO	3	199610	999999	55.70
E0683	MAESTRO PARA EDUCACION ESPECIAL DE TIEMPO COMPLETO MIXTO TIT	P	E9	3	199610	999999	530.80
E0683	MAESTRO PARA EDUCACION ESPECIAL DE TIEMPO COMPLETO MIXTO TIT	P	KW	3	201601	999999	1,011.25
E0683	MAESTRO PARA EDUCACION ESPECIAL DE TIEMPO COMPLETO MIXTO TIT	P	MA	3	199610	999999	46.40
E0683	MAESTRO PARA EDUCACION ESPECIAL DE TIEMPO COMPLETO MIXTO TIT	P	Q1	3	199710	999999	51.88
E0683	MAESTRO PARA EDUCACION ESPECIAL DE TIEMPO COMPLETO MIXTO TIT	P	Q2	3	199710	999999	53.26
E0683	MAESTRO PARA EDUCACION ESPECIAL DE TIEMPO COMPLETO MIXTO TIT	P	Q3	3	199710	999999	92.87
E0683	MAESTRO PARA EDUCACION ESPECIAL DE TIEMPO COMPLETO MIXTO TIT	P	Q4	3	199710	999999	124.23
E0683	MAESTRO PARA EDUCACION ESPECIAL DE TIEMPO COMPLETO MIXTO TIT	P	Q5	3	199710	999999	155.44
E0683	MAESTRO PARA EDUCACION ESPECIAL DE TIEMPO COMPLETO MIXTO TIT	P	R9	3	201201	999999	129.15
E0683	MAESTRO PARA EDUCACION ESPECIAL DE TIEMPO COMPLETO MIXTO TIT	P	sc	3	200210	999999	801.19
E0687	MAESTRO DE EDUCACION ESPECIAL	P	7	3	202001	999999	9,059.37
E0687	MAESTRO DE EDUCACION ESPECIAL	P	7	4	202001	999999	12,321.43
E0687	MAESTRO DE EDUCACION ESPECIAL	P	7	5	202001	999999	16,511.19
E0687	MAESTRO DE EDUCACION ESPECIAL	P	7	6	202001	999999	19,152.60
E0687	MAESTRO DE EDUCACION ESPECIAL	P	7	7	202001	999999	21,794.38
E0687	MAESTRO DE EDUCACION ESPECIAL	P	7	8	202001	999999	27,096.60
E0687	MAESTRO DE EDUCACION ESPECIAL	P	7	9	202001	999999	35,707.56
E0687	MAESTRO DE EDUCACION ESPECIAL	P	38	3	202001	999999	183.00
E0687	MAESTRO DE EDUCACION ESPECIAL	P	39	3	202001	999999	343.12
E0687	MAESTRO DE EDUCACION ESPECIAL	P	44	3	201601	999999	466.17
E0687	MAESTRO DE EDUCACION ESPECIAL	P	49	3	199610	999999	137.40
E0687	MAESTRO DE EDUCACION ESPECIAL	P	BB	3	200010	999999	1,001.20
E0687	MAESTRO DE EDUCACION ESPECIAL	P	CB	3	199610	999999	532.70
E0687	MAESTRO DE EDUCACION ESPECIAL	P	CP	3	202001	999999	2,764.17
E0687	MAESTRO DE EDUCACION ESPECIAL	P	CH	4	201601	999999	777.20
E0687	MAESTRO DE EDUCACION ESPECIAL	P	CR	5	201501	999999	777.20
E0687	MAESTRO DE EDUCACION ESPECIAL	P	CR	6	201501	999999	777.20
E0687	MAESTRO DE EDUCACION ESPECIAL	P	CR	7	201501	999999	777.20
E0687	MAESTRO DE EDUCACION ESPECIAL	P	CR	8	201501	999999	777.20
E0687	MAESTRO DE EDUCACION ESPECIAL	P	CR	9	201501	999999	777.20
E0687	MAESTRO DE EDUCACION ESPECIAL	P	DO	3	199610	999999	55.70
E0687	MAESTRO DE EDUCACION ESPECIAL	P	E9	3	199610	999999	328.30
E0687	MAESTRO DE EDUCACION ESPECIAL	P	EA	3	199610	999999	391.20
E0687	MAESTRO DE EDUCACION ESPECIAL	P	EB	3	199610	999999	393.30
E0687	MAESTRO DE EDUCACION ESPECIAL	P	FC	3	199610	999999	535.25
E0687	MAESTRO DE EDUCACION ESPECIAL	P	ED	3	199610	999999	541.20
E0687	MAESTRO DE EDUCACION ESPECIAL	P	EC	3	199610	999999	548.80
E0687	MAESTRO DE EDUCACION ESPECIAL	P	KW	3	201601	999999	1,011.25
E0687	MAESTRO DE EDUCACION ESPECIAL	P	KW	4	201601	999999	1,011.25
E0687	MAESTRO DE EDUCACION ESPECIAL	P	KW	5	201601	999999	1,011.25
E0687	MAESTRO DE EDUCACION ESPECIAL	P	KW	6	201601	999999	1,011.25
E0687	MAESTRO DE EDUCACION ESPECIAL	P	KW	7	201601	999999	1,011.25
E0687	MAESTRO DE EDUCACION ESPECIAL	P	KW	8	201601	999999	1,011.25
E0687	MAESTRO DE EDUCACION ESPECIAL	P	KW	9	201601	999999	1,011.25
E0687	MAESTRO DE EDUCACION ESPECIAL	P	LT	3	199610	999999	23.90
E0687	MAESTRO DE EDUCACION ESPECIAL	P	MA	3	199610	999999	46.40
E0687	MAESTRO DE EDUCACION ESPECIAL	P	Q1	3	199710	999999	51.88
E0687	MAESTRO DE EDUCACION ESPECIAL	P	Q2	3	199710	999999	53.26
E0687	MAESTRO DE EDUCACION ESPECIAL	P	Q3	3	199710	999999	92.87
E0687	MAESTRO DE EDUCACION ESPECIAL	P	Q4	3	199710	999999	124.23
E0687	MAESTRO DE EDUCACION ESPECIAL	P	Q5	3	199710	999999	155.44
E0687	MAESTRO DE EDUCACION ESPECIAL	P	R9	3	201201	999999	50.30
E0687	MAESTRO DE EDUCACION ESPECIAL	P	sc	3	200210	999999	433.04
E0689	MAESTRO PSICOLOGO ORIENTADOR PARA EDUCACION ESPECIAL	P	7	3	202001	999999	9,059.37
E0689	MAESTRO PSICOLOGO ORIENTADOR PARA EDUCACION ESPECIAL	P	7	4	202001	999999	12,321.43
E0689	MAESTRO PSICOLOGO ORIENTADOR PARA EDUCACION ESPECIAL	P	7	5	202001	999999	16,511.19
E0689	MAESTRO PSICOLOGO ORIENTADOR PARA EDUCACION ESPECIAL	P	7	7	202001	999999	21,794.38
E0689	MAESTRO PSICOLOGO ORIENTADOR PARA EDUCACION ESPECIAL	P	7	8	202001	999999	27,096.60
E0689	MAESTRO PSICOLOGO ORIENTADOR PARA EDUCACION ESPECIAL	P	7	9	202001	999999	35,707.56
E0689	MAESTRO PSICOLOGO ORIENTADOR PARA EDUCACION ESPECIAL	P	38	3	202001	999999	183.00
E0689	MAESTRO PSICOLOGO ORIENTADOR PARA EDUCACION ESPECIAL	P	39	3	202001	999999	343.12
E0689	MAESTRO PSICOLOGO ORIENTADOR PARA EDUCACION ESPECIAL	P	44	3	201601	999999	466.17
E0689	MAESTRO PSICOLOGO ORIENTADOR PARA EDUCACION ESPECIAL	P	CP	3	202001	999999	2,764.17
E0689	MAESTRO PSICOLOGO ORIENTADOR PARA EDUCACION ESPECIAL	P	CR	4	201501	999999	777.20
E0689	MAESTRO PSICOLOGO ORIENTADOR PARA EDUCACION ESPECIAL	P	CR	5	201501	999999	777.20

PUESTO	MODELO	TIPO	CONCEPTO	NIVEL SDO	QNA INI	QNA FIN	IMPORTE MENSUAL
E0689	MAESTRO PSICOLOGO ORIENTADOR PARA EDUCACION ESPECIAL	P	CR	6	201501	999999	777.20
E0689	MAESTRO PSICOLOGO ORIENTADOR PARA EDUCACION ESPECIAL	P	CR	7	201501	999999	777.20
E0689	MAESTRO PSICOLOGO ORIENTADOR PARA EDUCACION ESPECIAL	P	CR	8	201501	999999	777.20
E0689	MAESTRO PSICOLOGO ORIENTADOR PARA EDUCACION ESPECIAL	P	CR	9	201501	999999	777.20
F0689	MAESTRO PSICOLOGO ORIENTADOR PARA EDUCACION ESPECIAL	P	DO	3	199610	999999	56.70
E0689	MAESTRO PSICOLOGO ORIENTADOR PARA EDUCACION ESPECIAL	P	E0	3	199610	999999	328.30
E0689	MAESTRO PSICOLOGO ORIENTADOR PARA EDUCACION ESPECIAL	P	EA	3	199610	999999	391.20
E0689	MAESTRO PSICOLOGO ORIENTADOR PARA EDUCACION ESPECIAL	P	EB	3	199610	999999	396.30
E0689	MAESTRO PSICOLOGO ORIENTADOR PARA EDUCACION ESPECIAL	P	EC	3	199610	999999	535.25
E0689	MAESTRO PSICOLOGO ORIENTADOR PARA EDUCACION ESPECIAL	P	ED	3	199610	999999	541.20
E0689	MAESTRO PSICOLOGO ORIENTADOR PARA EDUCACION ESPECIAL	P	EE	3	199610	999999	548.00
E0689	MAESTRO PSICOLOGO ORIENTADOR PARA EDUCACION ESPECIAL	P	KW	3	201601	999999	1,811.25
F0689	MAESTRO PSICOLOGO ORIENTADOR PARA EDUCACION ESPECIAL	P	KW	4	201601	999999	1,811.25
E0689	MAESTRO PSICOLOGO ORIENTADOR PARA EDUCACION ESPECIAL	P	KW	5	201601	999999	1,811.25
E0689	MAESTRO PSICOLOGO ORIENTADOR PARA EDUCACION ESPECIAL	P	KW	7	201601	999999	1,811.25
F0689	MAESTRO PSICOLOGO ORIENTADOR PARA EDUCACION ESPECIAL	P	KW	8	201601	999999	1,811.25
E0689	MAESTRO PSICOLOGO ORIENTADOR PARA EDUCACION ESPECIAL	P	KW	9	201601	999999	1,811.25
E0689	MAESTRO PSICOLOGO ORIENTADOR PARA EDUCACION ESPECIAL	P	LT	3	199610	999999	23.90
E0689	MAESTRO PSICOLOGO ORIENTADOR PARA EDUCACION ESPECIAL	P	MA	3	199610	999999	46.40
E0689	MAESTRO PSICOLOGO ORIENTADOR PARA EDUCACION ESPECIAL	P	Q1	3	199710	999999	51.88
F0689	MAESTRO PSICOLOGO ORIENTADOR PARA EDUCACION ESPECIAL	P	Q2	3	199710	999999	63.28
E0689	MAESTRO PSICOLOGO ORIENTADOR PARA EDUCACION ESPECIAL	P	Q3	3	199710	999999	92.87
E0689	MAESTRO PSICOLOGO ORIENTADOR PARA EDUCACION ESPECIAL	P	Q4	3	199710	999999	124.23
F0689	MAESTRO PSICOLOGO ORIENTADOR PARA EDUCACION ESPECIAL	P	Q5	3	199710	999999	156.44
E0689	MAESTRO PSICOLOGO ORIENTADOR PARA EDUCACION ESPECIAL	P	R9	3	201201	999999	59.30
E0689	MAESTRO PSICOLOGO ORIENTADOR PARA EDUCACION ESPECIAL	P	sc	3	200210	999999	433.04
E0690	MAESTRO PSICOLOGO ORIENTADOR PARA EDUCACION ESPECIAL DE 3/4	P	7	3	202001	999999	11,856.12
E0690	MAESTRO PSICOLOGO ORIENTADOR PARA EDUCACION ESPECIAL DE 3/4	P	38	3	202001	999999	183.00
F0690	MAESTRO PSICOLOGO ORIENTADOR PARA EDUCACION ESPECIAL DE 3/4	P	39	3	202001	999999	343.10
E0690	MAESTRO PSICOLOGO ORIENTADOR PARA EDUCACION ESPECIAL DE 3/4	P	44	3	201901	999999	529.75
E0690	MAESTRO PSICOLOGO ORIENTADOR PARA EDUCACION ESPECIAL DE 3/4	P	CP	3	202001	999999	3,658.16
F0690	MAESTRO PSICOLOGO ORIENTADOR PARA EDUCACION ESPECIAL DE 3/4	P	DO	3	199610	999999	56.70
E0690	MAESTRO PSICOLOGO ORIENTADOR PARA EDUCACION ESPECIAL DE 3/4	P	E9	3	199610	999999	390.85
E0690	MAESTRO PSICOLOGO ORIENTADOR PARA EDUCACION ESPECIAL DE 3/4	P	KW	3	201601	999999	1,811.25
E0690	MAESTRO PSICOLOGO ORIENTADOR PARA EDUCACION ESPECIAL DE 3/4	P	L1	3	199610	999999	23.90
E0690	MAESTRO PSICOLOGO ORIENTADOR PARA EDUCACION ESPECIAL DE 3/4	P	MA	3	199610	999999	46.40
E0690	MAESTRO PSICOLOGO ORIENTADOR PARA EDUCACION ESPECIAL DE 3/4	P	Q1	3	199710	999999	51.88
E0690	MAESTRO PSICOLOGO ORIENTADOR PARA EDUCACION ESPECIAL DE 3/4	P	Q2	3	199710	999999	63.28
E0690	MAESTRO PSICOLOGO ORIENTADOR PARA EDUCACION ESPECIAL DE 3/4	P	Q3	3	199710	999999	92.87
F0690	MAESTRO PSICOLOGO ORIENTADOR PARA EDUCACION ESPECIAL DE 3/4	P	Q4	3	199710	999999	124.23
E0690	MAESTRO PSICOLOGO ORIENTADOR PARA EDUCACION ESPECIAL DE 3/4	P	Q5	3	199710	999999	156.44
E0690	MAESTRO PSICOLOGO ORIENTADOR PARA EDUCACION ESPECIAL DE 3/4	P	R9	3	201201	999999	87.50
E0690	MAESTRO PSICOLOGO ORIENTADOR PARA EDUCACION ESPECIAL DE 3/4	P	sc	3	200210	999999	566.73
E0692	MAESTRO DE EDUCACION ESPECIAL DE 3/4 DE TIEMPO EN CURSO CON	P	7	3	202001	999999	11,856.12
E0692	MAESTRO DE EDUCACION ESPECIAL DE 3/4 DE TIEMPO EN CURSO CON	P	38	3	202001	999999	183.00
E0692	MAESTRO DE EDUCACION ESPECIAL DE 3/4 DE TIEMPO EN CURSO CON	P	39	3	202001	999999	343.10
E0692	MAESTRO DE EDUCACION ESPECIAL DE 3/4 DE TIEMPO EN CURSO CON	P	44	3	201901	999999	529.75
F0692	MAESTRO DE EDUCACION ESPECIAL DE 3/4 DE TIEMPO EN CURSO CON	P	CP	3	202001	999999	3,658.16
E0692	MAESTRO DE EDUCACION ESPECIAL DE 3/4 DE TIEMPO EN CURSO CON	P	DO	3	199610	999999	56.70
E0692	MAESTRO DE EDUCACION ESPECIAL DE 3/4 DE TIEMPO EN CURSO CON	P	E9	3	199610	999999	390.85
E0692	MAESTRO DE EDUCACION ESPECIAL DE 3/4 DE TIEMPO EN CURSO CON	P	KW	3	201601	999999	1,811.25
E0692	MAESTRO DE EDUCACION ESPECIAL DE 3/4 DE TIEMPO EN CURSO CON	P	L1	3	199610	999999	4.65
E0692	MAESTRO DE EDUCACION ESPECIAL DE 3/4 DE TIEMPO EN CURSO CON	P	L2	3	199610	999999	7.70
E0692	MAESTRO DE EDUCACION ESPECIAL DE 3/4 DE TIEMPO EN CURSO CON	P	L3	3	199610	999999	11.55
E0692	MAESTRO DE EDUCACION ESPECIAL DE 3/4 DE TIEMPO EN CURSO CON	P	LT	3	199610	999999	23.90
F0692	MAESTRO DE EDUCACION ESPECIAL DE 3/4 DE TIEMPO EN CURSO CON	P	MA	3	199610	999999	46.40
E0692	MAESTRO DE EDUCACION ESPECIAL DE 3/4 DE TIEMPO EN CURSO CON	P	Q1	3	199710	999999	51.88
F0692	MAESTRO DE EDUCACION ESPECIAL DE 3/4 DE TIEMPO EN CURSO CON	P	Q2	3	199710	999999	63.28
F0692	MAESTRO DE EDUCACION ESPECIAL DE 3/4 DE TIEMPO EN CURSO CON	P	Q3	3	199710	999999	92.87
E0692	MAESTRO DE EDUCACION ESPECIAL DE 3/4 DE TIEMPO EN CURSO CON	P	Q4	3	199710	999999	124.23
E0692	MAESTRO DE EDUCACION ESPECIAL DE 3/4 DE TIEMPO EN CURSO CON	P	Q5	3	199710	999999	156.44
E0692	MAESTRO DE EDUCACION ESPECIAL DE 3/4 DE TIEMPO EN CURSO CON	P	R9	3	201201	999999	87.50
E0692	MAESTRO DE EDUCACION ESPECIAL DE 3/4 DE TIEMPO EN CURSO CON	P	sc	3	200210	999999	566.73
F0701	INSPECTOR NORMALISTA DE EDUCACION FISICA	P	7	3	202001	999999	28,907.10
E0701	INSPECTOR NORMALISTA DE EDUCACION FISICA	P	7	4	202001	999999	34,823.37
E0701	INSPECTOR NORMALISTA DE EDUCACION FISICA	P	7	5	202001	999999	44,243.63
F0701	INSPECTOR NORMALISTA DE EDUCACION FISICA	P	7	7	202001	999999	58,607.68
E0701	INSPECTOR NORMALISTA DE EDUCACION FISICA	P	7	8	202001	999999	75,197.77
E0701	INSPECTOR NORMALISTA DE EDUCACION FISICA	P	7	9	202001	999999	96,432.02
E0701	INSPECTOR NORMALISTA DE EDUCACION FISICA	P	3B	3	202001	999999	268.60
E0701	INSPECTOR NORMALISTA DE EDUCACION FISICA	P	39	3	202001	999999	408.56
F0701	INSPECTOR NORMALISTA DE EDUCACION FISICA	P	44	3	201901	999999	1,093.44
E0701	INSPECTOR NORMALISTA DE EDUCACION FISICA	P	CP	3	202001	999999	8,726.04
E0701	INSPECTOR NORMALISTA DE EDUCACION FISICA	P	CR	4	201501	999999	1,387.57
F0701	INSPECTOR NORMALISTA DE EDUCACION FISICA	P	CR	5	201501	999999	1,387.57
E0701	INSPECTOR NORMALISTA DE EDUCACION FISICA	P	CR	7	201501	999999	1,387.57
E0701	INSPECTOR NORMALISTA DE EDUCACION FISICA	P	CR	8	201501	999999	1,387.57
E0701	INSPECTOR NORMALISTA DE EDUCACION FISICA	P	CR	9	201501	999999	1,387.57
E0701	INSPECTOR NORMALISTA DE EDUCACION FISICA	P	DO	3	199610	999999	111.95
E0701	INSPECTOR NORMALISTA DE EDUCACION FISICA	P	E8	3	199610	999999	806.15
E0701	INSPECTOR NORMALISTA DE EDUCACION FISICA	P	E9	3	199610	999999	786.15
E0701	INSPECTOR NORMALISTA DE EDUCACION FISICA	P	FC	3	202001	999999	2,087.97
F0701	INSPECTOR NORMALISTA DE EDUCACION FISICA	P	I2	3	201615	999999	4,621.90
E0701	INSPECTOR NORMALISTA DE EDUCACION FISICA	P	KW	3	201601	999999	1,811.25
E0701	INSPECTOR NORMALISTA DE EDUCACION FISICA	P	KW	4	201601	999999	1,811.25
E0701	INSPECTOR NORMALISTA DE EDUCACION FISICA	P	KW	5	201601	999999	1,811.25
E0701	INSPECTOR NORMALISTA DE EDUCACION FISICA	P	KW	7	201601	999999	1,811.25

PUESTO	MODELO	TIPO	CONCEPTO	NIVEL SDO	QNA INI	QNA FIN	IMPORTE MENSUAL
E0701	INSPECTOR NORMALISTA DE EDUCACION FISICA	P	KW	8	201601	999999	1,811.25
E0701	INSPECTOR NORMALISTA DE EDUCACION FISICA	P	KW	9	201601	999999	1,811.25
E0701	INSPECTOR NORMALISTA DE EDUCACION FISICA	P	MA	3	199710	999999	93.30
E0701	INSPECTOR NORMALISTA DE EDUCACION FISICA	P	Q1	3	199710	999999	110.92
F0701	INSPECTOR NORMALISTA DE EDUCACION FISICA	P	Q2	3	199710	999999	137.46
E0701	INSPECTOR NORMALISTA DE EDUCACION FISICA	P	Q3	3	199710	999999	200.97
E0701	INSPECTOR NORMALISTA DE EDUCACION FISICA	P	Q4	3	199710	999999	268.42
E0701	INSPECTOR NORMALISTA DE EDUCACION FISICA	P	Q5	3	199710	999999	338.27
E0701	INSPECTOR NORMALISTA DE EDUCACION FISICA	P	R3	3	201201	999999	174.25
E0701	INSPECTOR NORMALISTA DE EDUCACION FISICA	P	R9	4	201301	999999	174.25
E0701	INSPECTOR NORMALISTA DE EDUCACION FISICA	P	R9	5	201301	999999	174.25
E0701	INSPECTOR NORMALISTA DE EDUCACION FISICA	P	R9	7	201301	999999	174.25
F0701	INSPECTOR NORMALISTA DE EDUCACION FISICA	P	R9	8	201301	999999	174.25
E0701	INSPECTOR NORMALISTA DE EDUCACION FISICA	P	R9	9	201301	999999	174.25
E0701	INSPECTOR NORMALISTA DE EDUCACION FISICA	P	sc	3	200210	999999	1,189.15
F0701	INSPECTOR NORMALISTA DE EDUCACION FISICA	P	T3	3	199810	999999	39.20
E0762	INSPECTOR NORMALISTA DE EDUCACION FISICA	H	7	3	202001	999999	451.86
E0762	INSPECTOR NORMALISTA DE EDUCACION FISICA	H	7	4	202001	999999	614.34
E0762	INSPECTOR NORMALISTA DE EDUCACION FISICA	H	7	5	202001	999999	823.34
E0762	INSPECTOR NORMALISTA DE EDUCACION FISICA	H	7	7	202001	999999	1,086.98
F0762	INSPECTOR NORMALISTA DE EDUCACION FISICA	H	7	8	202001	999999	1,391.12
E0762	INSPECTOR NORMALISTA DE EDUCACION FISICA	H	7	9	202001	999999	1,780.53
E0762	INSPECTOR NORMALISTA DE EDUCACION FISICA	H	38	3	202001	999999	7.40
F0762	INSPECTOR NORMALISTA DE EDUCACION FISICA	H	39	3	202001	999999	13.80
E0762	INSPECTOR NORMALISTA DE EDUCACION FISICA	H	44	3	201901	999999	20.78
E0762	INSPECTOR NORMALISTA DE EDUCACION FISICA	H	CR	4	201501	999999	38.71
E0762	INSPECTOR NORMALISTA DE EDUCACION FISICA	H	CR	5	201501	999999	38.71
E0762	INSPECTOR NORMALISTA DE EDUCACION FISICA	H	CR	7	201501	999999	38.71
F0762	INSPECTOR NORMALISTA DE EDUCACION FISICA	H	CR	8	201501	999999	38.71
E0762	INSPECTOR NORMALISTA DE EDUCACION FISICA	H	CR	9	201501	999999	38.71
E0762	INSPECTOR NORMALISTA DE EDUCACION FISICA	H	DO	3	199610	999999	2.75
F0762	INSPECTOR NORMALISTA DE EDUCACION FISICA	H	F9	3	199610	999999	15.40
E0762	INSPECTOR NORMALISTA DE EDUCACION FISICA	H	EA	3	199610	999999	15.55
E0762	INSPECTOR NORMALISTA DE EDUCACION FISICA	H	EB	3	199610	999999	15.75
E0762	INSPECTOR NORMALISTA DE EDUCACION FISICA	H	EC	3	199610	999999	16.00
E0762	INSPECTOR NORMALISTA DE EDUCACION FISICA	H	ED	3	199610	999999	16.30
E0762	INSPECTOR NORMALISTA DE EDUCACION FISICA	H	EE	3	199610	999999	16.65
E0762	INSPECTOR NORMALISTA DE EDUCACION FISICA	H	KW	3	201601	999999	1,811.25
E0762	INSPECTOR NORMALISTA DE EDUCACION FISICA	H	KW	4	201601	999999	1,811.25
F0762	INSPECTOR NORMALISTA DE EDUCACION FISICA	H	KW	5	201601	999999	1,811.25
E0762	INSPECTOR NORMALISTA DE EDUCACION FISICA	H	KW	7	201601	999999	1,811.25
E0762	INSPECTOR NORMALISTA DE EDUCACION FISICA	H	KW	8	201601	999999	1,811.25
E0762	INSPECTOR NORMALISTA DE EDUCACION FISICA	H	KW	9	201601	999999	1,811.25
E0762	INSPECTOR NORMALISTA DE EDUCACION FISICA	H	MA	3	199610	999999	2.30
E0762	INSPECTOR NORMALISTA DE EDUCACION FISICA	H	Q1	3	199710	999999	2.28
E0762	INSPECTOR NORMALISTA DE EDUCACION FISICA	H	Q2	3	199710	999999	2.83
E0762	INSPECTOR NORMALISTA DE EDUCACION FISICA	H	Q3	3	199710	999999	4.14
F0762	INSPECTOR NORMALISTA DE EDUCACION FISICA	H	Q4	3	199710	999999	5.53
E0762	INSPECTOR NORMALISTA DE EDUCACION FISICA	H	Q5	3	199710	999999	6.97
E0762	INSPECTOR NORMALISTA DE EDUCACION FISICA	H	R9	3	201201	999999	3.00
E0762	INSPECTOR NORMALISTA DE EDUCACION FISICA	H	RA	3	199610	999999	0.10
E0762	INSPECTOR NORMALISTA DE EDUCACION FISICA	H	sc	3	200410	999999	21.60
E0762	INSPECTOR NORMALISTA DE EDUCACION FISICA	H	T3	3	199610	999999	1.00
E0763	INSPECTOR NORMALISTA DE EDUCACION FISICA	H	7	3	202001	999999	451.86
E0763	INSPECTOR NORMALISTA DE EDUCACION FISICA	H	7	4	202001	999999	614.34
F0763	INSPECTOR NORMALISTA DE EDUCACION FISICA	H	7	5	202001	999999	823.34
E0763	INSPECTOR NORMALISTA DE EDUCACION FISICA	H	7	7	202001	999999	1,086.98
E0763	INSPECTOR NORMALISTA DE EDUCACION FISICA	H	7	8	202001	999999	1,391.12
F0763	INSPECTOR NORMALISTA DE EDUCACION FISICA	H	7	9	202001	999999	1,780.53
E0763	INSPECTOR NORMALISTA DE EDUCACION FISICA	H	38	3	202001	999999	7.40
E0763	INSPECTOR NORMALISTA DE EDUCACION FISICA	H	39	3	202001	999999	13.80
E0763	INSPECTOR NORMALISTA DE EDUCACION FISICA	H	44	3	201901	999999	20.78
E0763	INSPECTOR NORMALISTA DE EDUCACION FISICA	H	CP	3	202001	999999	139.05
F0763	INSPECTOR NORMALISTA DE EDUCACION FISICA	H	CR	4	201501	999999	38.71
E0763	INSPECTOR NORMALISTA DE EDUCACION FISICA	H	CR	5	201501	999999	38.71
E0763	INSPECTOR NORMALISTA DE EDUCACION FISICA	H	CR	7	201501	999999	38.71
F0763	INSPECTOR NORMALISTA DE EDUCACION FISICA	H	CR	8	201501	999999	38.71
E0763	INSPECTOR NORMALISTA DE EDUCACION FISICA	H	CR	9	201501	999999	38.71
E0763	INSPECTOR NORMALISTA DE EDUCACION FISICA	H	DO	3	199610	999999	2.75
E0763	INSPECTOR NORMALISTA DE EDUCACION FISICA	H	E9	3	199610	999999	15.40
E0763	INSPECTOR NORMALISTA DE EDUCACION FISICA	H	EA	3	199610	999999	15.55
F0763	INSPECTOR NORMALISTA DE EDUCACION FISICA	H	FR	3	199610	999999	15.75
E0763	INSPECTOR NORMALISTA DE EDUCACION FISICA	H	EC	3	199610	999999	16.00
E0763	INSPECTOR NORMALISTA DE EDUCACION FISICA	H	ED	3	199610	999999	16.30
F0763	INSPECTOR NORMALISTA DE EDUCACION FISICA	H	FF	3	199610	999999	16.65
E0763	INSPECTOR NORMALISTA DE EDUCACION FISICA	H	KW	3	201601	999999	1,811.25
E0763	INSPECTOR NORMALISTA DE EDUCACION FISICA	H	KW	4	201601	999999	1,811.25
E0763	INSPECTOR NORMALISTA DE EDUCACION FISICA	H	KW	5	201601	999999	1,811.25
E0763	INSPECTOR NORMALISTA DE EDUCACION FISICA	H	KW	7	201601	999999	1,811.25
E0763	INSPECTOR NORMALISTA DE EDUCACION FISICA	H	KW	8	201601	999999	1,811.25
E0763	INSPECTOR NORMALISTA DE EDUCACION FISICA	H	KW	9	201601	999999	1,811.25
E0763	INSPECTOR NORMALISTA DE EDUCACION FISICA	H	MA	3	199610	999999	2.30
F0763	INSPECTOR NORMALISTA DE EDUCACION FISICA	H	Q1	3	199710	999999	2.28
E0763	INSPECTOR NORMALISTA DE EDUCACION FISICA	H	Q2	3	199710	999999	2.83
E0763	INSPECTOR NORMALISTA DE EDUCACION FISICA	H	Q3	3	199710	999999	4.14
E0763	INSPECTOR NORMALISTA DE EDUCACION FISICA	H	Q4	3	199710	999999	5.53
E0763	INSPECTOR NORMALISTA DE EDUCACION FISICA	H	Q5	3	199710	999999	6.97

PUESTO	MODELO	TIPO	CONCEPTO	NIVEL SDO	QNA INI	QNA FIN	IMPORTE MENSUAL
E0763	INSPECTOR NORMALISTA DE EDUCACION FISICA	H	R9	3	201201	999999	3.00
E0763	INSPECTOR NORMALISTA DE EDUCACION FISICA	H	RA	3	199610	600999	0.10
E0763	INSPECTOR NORMALISTA DE EDUCACION FISICA	H	sc	3	200410	999999	21.60
F0763	INSPECTOR NORMALISTA DE EDUCACION FISICA	H	T3	3	199610	999999	1.00
E0772	PROFESOR DE ENSEÑANZAS PROFESIONALES DE EDUCACION FISICA	H	7	3	202001	600999	451.86
E0772	PROFESOR DE ENSEÑANZAS PROFESIONALES DE EDUCACION FISICA	H	7	4	202001	999999	614.34
E0772	PROFESOR DE ENSEÑANZAS PROFESIONALES DE EDUCACION FISICA	H	7	5	202001	600999	823.34
E0772	PROFESOR DE ENSEÑANZAS PROFESIONALES DE EDUCACION FISICA	H	7	7	202001	999999	1,086.98
E0772	PROFESOR DE ENSEÑANZAS PROFESIONALES DE EDUCACION FISICA	H	7	8	202001	999999	1,391.12
E0772	PROFESOR DE ENSEÑANZAS PROFESIONALES DE EDUCACION FISICA	H	7	9	202001	600999	1,780.53
E0772	PROFESOR DE ENSEÑANZAS PROFESIONALES DE EDUCACION FISICA	H	38	3	202001	999999	7.40
F0772	PROFESOR DE ENSEÑANZAS PROFESIONALES DE EDUCACION FISICA	H	39	3	202001	999999	13.80
E0772	PROFESOR DE ENSEÑANZAS PROFESIONALES DE EDUCACION FISICA	H	44	3	201901	600999	20.78
E0772	PROFESOR DE ENSEÑANZAS PROFESIONALES DE EDUCACION FISICA	H	CR	4	201501	999999	38.71
E0772	PROFESOR DE ENSEÑANZAS PROFESIONALES DE EDUCACION FISICA	H	CR	5	201501	600999	38.71
E0772	PROFESOR DE ENSEÑANZAS PROFESIONALES DE EDUCACION FISICA	H	CR	7	201501	600999	38.71
E0772	PROFESOR DE ENSEÑANZAS PROFESIONALES DE EDUCACION FISICA	H	CR	8	201501	999999	38.71
E0772	PROFESOR DE ENSEÑANZAS PROFESIONALES DE EDUCACION FISICA	H	CR	9	201501	600999	38.71
E0772	PROFESOR DE ENSEÑANZAS PROFESIONALES DE EDUCACION FISICA	H	E9	3	199610	999999	15.40
F0772	PROFESOR DE ENSEÑANZAS PROFESIONALES DE EDUCACION FISICA	H	FA	3	199610	999999	15.55
E0772	PROFESOR DE ENSEÑANZAS PROFESIONALES DE EDUCACION FISICA	H	EB	3	199610	600999	15.75
E0772	PROFESOR DE ENSEÑANZAS PROFESIONALES DE EDUCACION FISICA	H	EC	3	199610	999999	15.00
F0772	PROFESOR DE ENSEÑANZAS PROFESIONALES DE EDUCACION FISICA	H	FD	3	199610	999999	18.30
E0772	PROFESOR DE ENSEÑANZAS PROFESIONALES DE EDUCACION FISICA	H	EE	3	199610	600999	16.65
E0772	PROFESOR DE ENSEÑANZAS PROFESIONALES DE EDUCACION FISICA	H	KW	3	201601	999999	1,811.25
E0772	PROFESOR DE ENSEÑANZAS PROFESIONALES DE EDUCACION FISICA	H	KW	4	201601	600999	1,811.25
E0772	PROFESOR DE ENSEÑANZAS PROFESIONALES DE EDUCACION FISICA	H	KW	5	201601	999999	1,811.25
F0772	PROFESOR DE ENSEÑANZAS PROFESIONALES DE EDUCACION FISICA	H	KW	7	201601	999999	1,811.25
E0772	PROFESOR DE ENSEÑANZAS PROFESIONALES DE EDUCACION FISICA	H	KW	8	201601	600999	1,811.25
E0772	PROFESOR DE ENSEÑANZAS PROFESIONALES DE EDUCACION FISICA	H	KW	9	201601	999999	1,811.25
F0772	PROFESOR DE ENSEÑANZAS PROFESIONALES DE EDUCACION FISICA	H	Q1	3	199710	999999	2.28
E0772	PROFESOR DE ENSEÑANZAS PROFESIONALES DE EDUCACION FISICA	H	Q2	3	199710	600999	2.83
E0772	PROFESOR DE ENSEÑANZAS PROFESIONALES DE EDUCACION FISICA	H	Q3	3	199710	999999	4.14
E0772	PROFESOR DE ENSEÑANZAS PROFESIONALES DE EDUCACION FISICA	H	Q4	3	199710	600999	5.53
E0772	PROFESOR DE ENSEÑANZAS PROFESIONALES DE EDUCACION FISICA	H	Q5	3	199710	999999	6.97
F0772	PROFESOR DE ENSEÑANZAS PROFESIONALES DE EDUCACION FISICA	H	R9	3	201201	999999	3.00
E0772	PROFESOR DE ENSEÑANZAS PROFESIONALES DE EDUCACION FISICA	H	RA	3	199610	600999	0.05
E0772	PROFESOR DE ENSEÑANZAS PROFESIONALES DE EDUCACION FISICA	H	sc	3	200410	999999	21.60
F0772	PROFESOR DE ENSEÑANZAS PROFESIONALES DE EDUCACION FISICA	H	T3	3	199610	999999	0.05
E0773	PROFESOR DE ENSEÑANZAS PROFESIONALES DE EDUCACION FISICA	H	7	3	202001	600999	451.86
E0773	PROFESOR DE ENSEÑANZAS PROFESIONALES DE EDUCACION FISICA	H	7	4	202001	999999	614.34
E0773	PROFESOR DE ENSEÑANZAS PROFESIONALES DE EDUCACION FISICA	H	7	5	202001	600999	823.34
E0773	PROFESOR DE ENSEÑANZAS PROFESIONALES DE EDUCACION FISICA	H	7	7	202001	999999	1,086.98
E0773	PROFESOR DE ENSEÑANZAS PROFESIONALES DE EDUCACION FISICA	H	7	8	202001	999999	1,391.12
E0773	PROFESOR DE ENSEÑANZAS PROFESIONALES DE EDUCACION FISICA	H	7	9	202001	600999	1,780.53
E0773	PROFESOR DE ENSEÑANZAS PROFESIONALES DE EDUCACION FISICA	H	38	3	202001	999999	7.40
F0773	PROFESOR DE ENSEÑANZAS PROFESIONALES DE EDUCACION FISICA	H	39	3	202001	999999	13.80
E0773	PROFESOR DE ENSEÑANZAS PROFESIONALES DE EDUCACION FISICA	H	44	3	201901	600999	20.78
E0773	PROFESOR DE ENSEÑANZAS PROFESIONALES DE EDUCACION FISICA	H	CP	3	202001	999999	138.05
E0773	PROFESOR DE ENSEÑANZAS PROFESIONALES DE EDUCACION FISICA	H	CR	4	201501	600999	38.71
E0773	PROFESOR DE ENSEÑANZAS PROFESIONALES DE EDUCACION FISICA	H	CR	5	201501	999999	38.71
E0773	PROFESOR DE ENSEÑANZAS PROFESIONALES DE EDUCACION FISICA	H	CR	7	201501	999999	38.71
E0773	PROFESOR DE ENSEÑANZAS PROFESIONALES DE EDUCACION FISICA	H	CR	8	201501	600999	38.71
E0773	PROFESOR DE ENSEÑANZAS PROFESIONALES DE EDUCACION FISICA	H	CR	9	201501	999999	38.71
F0773	PROFESOR DE ENSEÑANZAS PROFESIONALES DE EDUCACION FISICA	H	F9	3	199610	999999	15.40
E0773	PROFESOR DE ENSEÑANZAS PROFESIONALES DE EDUCACION FISICA	H	EA	3	199610	600999	15.55
E0773	PROFESOR DE ENSEÑANZAS PROFESIONALES DE EDUCACION FISICA	H	EB	3	199610	999999	15.75
E0773	PROFESOR DE ENSEÑANZAS PROFESIONALES DE EDUCACION FISICA	H	EC	3	199610	600999	16.00
E0773	PROFESOR DE ENSEÑANZAS PROFESIONALES DE EDUCACION FISICA	H	ED	3	199610	600999	16.30
E0773	PROFESOR DE ENSEÑANZAS PROFESIONALES DE EDUCACION FISICA	H	EE	3	199610	999999	16.65
E0773	PROFESOR DE ENSEÑANZAS PROFESIONALES DE EDUCACION FISICA	H	KW	3	201601	600999	1,811.25
E0773	PROFESOR DE ENSEÑANZAS PROFESIONALES DE EDUCACION FISICA	H	KW	4	201601	999999	1,811.25
F0773	PROFESOR DE ENSEÑANZAS PROFESIONALES DE EDUCACION FISICA	H	KW	5	201601	999999	1,811.25
E0773	PROFESOR DE ENSEÑANZAS PROFESIONALES DE EDUCACION FISICA	H	KW	7	201601	600999	1,811.25
E0773	PROFESOR DE ENSEÑANZAS PROFESIONALES DE EDUCACION FISICA	H	KW	8	201601	999999	1,811.25
F0773	PROFESOR DE ENSEÑANZAS PROFESIONALES DE EDUCACION FISICA	H	KW	9	201601	999999	1,811.25
E0773	PROFESOR DE ENSEÑANZAS PROFESIONALES DE EDUCACION FISICA	H	Q1	3	199710	600999	2.28
E0773	PROFESOR DE ENSEÑANZAS PROFESIONALES DE EDUCACION FISICA	H	Q2	3	199710	999999	2.83
E0773	PROFESOR DE ENSEÑANZAS PROFESIONALES DE EDUCACION FISICA	H	Q3	3	199710	600999	4.14
E0773	PROFESOR DE ENSEÑANZAS PROFESIONALES DE EDUCACION FISICA	H	Q4	3	199710	999999	5.53
F0773	PROFESOR DE ENSEÑANZAS PROFESIONALES DE EDUCACION FISICA	H	Q5	3	199710	999999	6.97
E0773	PROFESOR DE ENSEÑANZAS PROFESIONALES DE EDUCACION FISICA	H	R9	3	201201	600999	3.00
E0773	PROFESOR DE ENSEÑANZAS PROFESIONALES DE EDUCACION FISICA	H	RA	3	199610	999999	0.05
F0773	PROFESOR DE ENSEÑANZAS PROFESIONALES DE EDUCACION FISICA	H	sc	3	200410	999999	21.60
E0773	PROFESOR DE ENSEÑANZAS PROFESIONALES DE EDUCACION FISICA	H	T3	3	199610	600999	0.05
E0792	HORAS DE EDUCACION FISICA PARA FORTALECIMIENTO CURRICULAR	H	7	3	202001	999999	451.86
E0792	HORAS DE EDUCACION FISICA PARA FORTALECIMIENTO CURRICULAR	H	7	4	202001	600999	614.34
E0792	HORAS DE EDUCACION FISICA PARA FORTALECIMIENTO CURRICULAR	H	7	5	202001	999999	823.34
F0792	HORAS DE EDUCACION FISICA PARA FORTALECIMIENTO CURRICULAR	H	7	7	202001	999999	1,086.98
E0792	HORAS DE EDUCACION FISICA PARA FORTALECIMIENTO CURRICULAR	H	7	8	202001	600999	1,391.12
E0792	HORAS DE EDUCACION FISICA PARA FORTALECIMIENTO CURRICULAR	H	7	9	202001	999999	1,780.53
F0792	HORAS DE EDUCACION FISICA PARA FORTALECIMIENTO CURRICULAR	H	38	3	202001	999999	7.40
E0792	HORAS DE EDUCACION FISICA PARA FORTALECIMIENTO CURRICULAR	H	39	3	202001	600999	13.80
E0792	HORAS DE EDUCACION FISICA PARA FORTALECIMIENTO CURRICULAR	H	44	3	201901	999999	20.78
E0792	HORAS DE EDUCACION FISICA PARA FORTALECIMIENTO CURRICULAR	H	CP	3	202001	600999	138.05
E0792	HORAS DE EDUCACION FISICA PARA FORTALECIMIENTO CURRICULAR	H	CR	4	201501	999999	38.71
E0792	HORAS DE EDUCACION FISICA PARA FORTALECIMIENTO CURRICULAR	H	CR	5	201501	999999	38.71

PUESTO	MODELO	TIPO	CONCEPTO	NIVEL SDO	QNA INI	QNA FIN	IMPORTE MENSUAL
E0792	HORAS DE EDUCACION FISICA PARA FORTALECIMIENTO CURRICULAR...	H	CR	7	201501	999999	38.71
E0792	HORAS DE EDUCACION FISICA PARA FORTALECIMIENTO CURRICULAR...	H	CR	8	201501	999999	38.71
E0792	HORAS DE EDUCACION FISICA PARA FORTALECIMIENTO CURRICULAR...	H	CR	9	201501	999999	38.71
E0792	HORAS DE EDUCACION FISICA PARA FORTALECIMIENTO CURRICULAR...	H	DQ	3	199610	999999	2.75
E0792	HORAS DE EDUCACION FISICA PARA FORTALECIMIENTO CURRICULAR...	H	F9	3	199610	999999	15.40
E0792	HORAS DE EDUCACION FISICA PARA FORTALECIMIENTO CURRICULAR...	H	EA	3	199610	999999	15.55
E0792	HORAS DE EDUCACION FISICA PARA FORTALECIMIENTO CURRICULAR...	H	EB	3	199610	999999	15.75
E0792	HORAS DE EDUCACION FISICA PARA FORTALECIMIENTO CURRICULAR...	H	EC	3	199610	999999	16.00
E0792	HORAS DE EDUCACION FISICA PARA FORTALECIMIENTO CURRICULAR...	H	ED	3	199610	999999	16.30
E0792	HORAS DE EDUCACION FISICA PARA FORTALECIMIENTO CURRICULAR...	H	EE	3	199610	999999	16.65
E0792	HORAS DE EDUCACION FISICA PARA FORTALECIMIENTO CURRICULAR...	H	KW	3	201601	999999	1,811.25
E0792	HORAS DE EDUCACION FISICA PARA FORTALECIMIENTO CURRICULAR...	H	KW	4	201601	999999	1,811.25
E0792	HORAS DE EDUCACION FISICA PARA FORTALECIMIENTO CURRICULAR...	H	KW	5	201601	999999	1,811.25
E0792	HORAS DE EDUCACION FISICA PARA FORTALECIMIENTO CURRICULAR...	H	KW	7	201601	999999	1,811.25
E0792	HORAS DE EDUCACION FISICA PARA FORTALECIMIENTO CURRICULAR...	H	KW	8	201601	999999	1,811.25
E0792	HORAS DE EDUCACION FISICA PARA FORTALECIMIENTO CURRICULAR...	H	KW	9	201601	999999	1,811.25
E0792	HORAS DE EDUCACION FISICA PARA FORTALECIMIENTO CURRICULAR...	H	MA	3	199610	999999	2.30
E0792	HORAS DE EDUCACION FISICA PARA FORTALECIMIENTO CURRICULAR...	H	Q1	3	199710	999999	2.28
E0792	HORAS DE EDUCACION FISICA PARA FORTALECIMIENTO CURRICULAR...	H	Q2	3	199710	999999	2.83
E0792	HORAS DE EDUCACION FISICA PARA FORTALECIMIENTO CURRICULAR...	H	Q3	3	199710	999999	4.14
E0792	HORAS DE EDUCACION FISICA PARA FORTALECIMIENTO CURRICULAR...	H	Q4	3	199710	999999	5.53
E0792	HORAS DE EDUCACION FISICA PARA FORTALECIMIENTO CURRICULAR...	H	Q5	3	199710	999999	6.97
E0792	HORAS DE EDUCACION FISICA PARA FORTALECIMIENTO CURRICULAR...	H	R9	3	201201	999999	3.00
E0792	HORAS DE EDUCACION FISICA PARA FORTALECIMIENTO CURRICULAR...	H	RA	3	199610	999999	0.10
E0792	HORAS DE EDUCACION FISICA PARA FORTALECIMIENTO CURRICULAR...	H	sc	3	200410	999999	21.60
E0792	HORAS DE EDUCACION FISICA PARA FORTALECIMIENTO CURRICULAR...	H	T3	3	199610	999999	1.00
E0873	PROFESOR DE MATERIAS PROFESIONALES DE ENSEÑANZA NORMAL DE PR	H	7	3	202001	999999	451.88
E0873	PROFESOR DE MATERIAS PROFESIONALES DE ENSEÑANZA NORMAL DE PR	H	38	3	202001	999999	7.40
E0873	PROFESOR DE MATERIAS PROFESIONALES DE ENSEÑANZA NORMAL DE PR	H	39	3	202001	999999	13.80
E0873	PROFESOR DE MATERIAS PROFESIONALES DE ENSEÑANZA NORMAL DE PR	H	44	3	201301	999999	20.78
E0873	PROFESOR DE MATERIAS PROFESIONALES DE ENSEÑANZA NORMAL DE PR	H	CP	3	202001	999999	138.05
E0873	PROFESOR DE MATERIAS PROFESIONALES DE ENSEÑANZA NORMAL DE PR	H	F9	3	199610	999999	15.40
E0873	PROFESOR DE MATERIAS PROFESIONALES DE ENSEÑANZA NORMAL DE PR	H	KW	3	201601	999999	1,811.25
E0873	PROFESOR DE MATERIAS PROFESIONALES DE ENSEÑANZA NORMAL DE PR	H	Q1	3	199710	999999	2.28
E0873	PROFESOR DE MATERIAS PROFESIONALES DE ENSEÑANZA NORMAL DE PR	H	Q2	3	199710	999999	2.83
E0873	PROFESOR DE MATERIAS PROFESIONALES DE ENSEÑANZA NORMAL DE PR	H	Q3	3	199710	999999	4.14
E0873	PROFESOR DE MATERIAS PROFESIONALES DE ENSEÑANZA NORMAL DE PR	H	Q4	3	199710	999999	5.53
E0873	PROFESOR DE MATERIAS PROFESIONALES DE ENSEÑANZA NORMAL DE PR	H	Q5	3	199710	999999	6.97
E0873	PROFESOR DE MATERIAS PROFESIONALES DE ENSEÑANZA NORMAL DE PR	H	RA	3	199610	999999	0.05
E0873	PROFESOR DE MATERIAS PROFESIONALES DE ENSEÑANZA NORMAL DE PR	H	sc	3	200410	999999	21.60
E0873	PROFESOR DE MATERIAS PROFESIONALES DE ENSEÑANZA NORMAL DE PR	H	T3	3	199610	999999	0.05
E0893	PROFESOR DE MATERIAS AGROPECUARIAS EN ESCUELA NORMAL DE PR	P	7	3	202001	999999	8,687.04
E0893	PROFESOR DE MATERIAS AGROPECUARIAS EN ESCUELA NORMAL DE PR	P	38	3	202001	999999	183.00
E0893	PROFESOR DE MATERIAS AGROPECUARIAS EN ESCUELA NORMAL DE PR	P	39	3	202001	999999	343.10
E0893	PROFESOR DE MATERIAS AGROPECUARIAS EN ESCUELA NORMAL DE PR	P	44	3	201901	999999	457.78
E0893	PROFESOR DE MATERIAS AGROPECUARIAS EN ESCUELA NORMAL DE PR	P	CP	3	202001	999999	2,640.11
E0893	PROFESOR DE MATERIAS AGROPECUARIAS EN ESCUELA NORMAL DE PR	P	E9	3	199610	999999	320.70
E0893	PROFESOR DE MATERIAS AGROPECUARIAS EN ESCUELA NORMAL DE PR	P	KW	3	201601	999999	1,811.25
E0893	PROFESOR DE MATERIAS AGROPECUARIAS EN ESCUELA NORMAL DE PR	P	Q1	3	199710	999999	51.88
E0893	PROFESOR DE MATERIAS AGROPECUARIAS EN ESCUELA NORMAL DE PR	P	Q2	3	199710	999999	63.26
E0893	PROFESOR DE MATERIAS AGROPECUARIAS EN ESCUELA NORMAL DE PR	P	Q3	3	199710	999999	92.87
E0893	PROFESOR DE MATERIAS AGROPECUARIAS EN ESCUELA NORMAL DE PR	P	Q4	3	199710	999999	124.23
E0893	PROFESOR DE MATERIAS AGROPECUARIAS EN ESCUELA NORMAL DE PR	P	Q5	3	199710	999999	155.44
E0893	PROFESOR DE MATERIAS AGROPECUARIAS EN ESCUELA NORMAL DE PR	P	R9	3	201201	999999	60.00
E0893	PROFESOR DE MATERIAS AGROPECUARIAS EN ESCUELA NORMAL DE PR	P	sc	3	200410	999999	415.11
E0961	PROFESOR DE ADIESTRAMIENTO DE ENSEÑANZA TECNOLÓGICA VOCACION	H	7	3	202001	999999	436.73
E0961	PROFESOR DE ADIESTRAMIENTO DE ENSEÑANZA TECNOLÓGICA VOCACION	H	7	4	202001	999999	584.28
E0961	PROFESOR DE ADIESTRAMIENTO DE ENSEÑANZA TECNOLÓGICA VOCACION	H	7	5	202001	999999	764.89
E0961	PROFESOR DE ADIESTRAMIENTO DE ENSEÑANZA TECNOLÓGICA VOCACION	H	7	7	202001	999999	1,050.83
E0961	PROFESOR DE ADIESTRAMIENTO DE ENSEÑANZA TECNOLÓGICA VOCACION	H	7	8	202001	999999	1,307.58
E0961	PROFESOR DE ADIESTRAMIENTO DE ENSEÑANZA TECNOLÓGICA VOCACION	H	7	9	202001	999999	1,636.24
E0961	PROFESOR DE ADIESTRAMIENTO DE ENSEÑANZA TECNOLÓGICA VOCACION	H	38	3	202001	999999	7.40
E0961	PROFESOR DE ADIESTRAMIENTO DE ENSEÑANZA TECNOLÓGICA VOCACION	H	39	3	202001	999999	13.80
E0961	PROFESOR DE ADIESTRAMIENTO DE ENSEÑANZA TECNOLÓGICA VOCACION	H	44	3	201901	999999	20.35
E0961	PROFESOR DE ADIESTRAMIENTO DE ENSEÑANZA TECNOLÓGICA VOCACION	H	CP	3	202001	999999	134.02
E0961	PROFESOR DE ADIESTRAMIENTO DE ENSEÑANZA TECNOLÓGICA VOCACION	H	CR	4	201501	999999	35.15
E0961	PROFESOR DE ADIESTRAMIENTO DE ENSEÑANZA TECNOLÓGICA VOCACION	H	CR	5	201501	999999	35.15
E0961	PROFESOR DE ADIESTRAMIENTO DE ENSEÑANZA TECNOLÓGICA VOCACION	H	CR	7	201501	999999	35.15
E0961	PROFESOR DE ADIESTRAMIENTO DE ENSEÑANZA TECNOLÓGICA VOCACION	H	CR	8	201501	999999	35.15
E0961	PROFESOR DE ADIESTRAMIENTO DE ENSEÑANZA TECNOLÓGICA VOCACION	H	CR	9	201501	999999	35.15
E0961	PROFESOR DE ADIESTRAMIENTO DE ENSEÑANZA TECNOLÓGICA VOCACION	H	E9	3	199610	999999	15.20
E0961	PROFESOR DE ADIESTRAMIENTO DE ENSEÑANZA TECNOLÓGICA VOCACION	H	FA	3	199610	999999	15.35
E0961	PROFESOR DE ADIESTRAMIENTO DE ENSEÑANZA TECNOLÓGICA VOCACION	H	EB	3	199610	999999	15.55
E0961	PROFESOR DE ADIESTRAMIENTO DE ENSEÑANZA TECNOLÓGICA VOCACION	H	EC	3	199610	999999	15.80
E0961	PROFESOR DE ADIESTRAMIENTO DE ENSEÑANZA TECNOLÓGICA VOCACION	H	FD	3	199610	999999	16.10
E0961	PROFESOR DE ADIESTRAMIENTO DE ENSEÑANZA TECNOLÓGICA VOCACION	H	EE	3	199610	999999	16.45
E0961	PROFESOR DE ADIESTRAMIENTO DE ENSEÑANZA TECNOLÓGICA VOCACION	H	KW	3	201601	999999	1,811.25
E0961	PROFESOR DE ADIESTRAMIENTO DE ENSEÑANZA TECNOLÓGICA VOCACION	H	KW	4	201601	999999	1,811.25
E0961	PROFESOR DE ADIESTRAMIENTO DE ENSEÑANZA TECNOLÓGICA VOCACION	H	KW	5	201601	999999	1,811.25
E0961	PROFESOR DE ADIESTRAMIENTO DE ENSEÑANZA TECNOLÓGICA VOCACION	H	KW	7	201601	999999	1,811.25
E0961	PROFESOR DE ADIESTRAMIENTO DE ENSEÑANZA TECNOLÓGICA VOCACION	H	KW	8	201601	999999	1,811.25
E0961	PROFESOR DE ADIESTRAMIENTO DE ENSEÑANZA TECNOLÓGICA VOCACION	H	KW	9	201601	999999	1,811.25
E0961	PROFESOR DE ADIESTRAMIENTO DE ENSEÑANZA TECNOLÓGICA VOCACION	H	Q1	3	199710	999999	2.28
E0961	PROFESOR DE ADIESTRAMIENTO DE ENSEÑANZA TECNOLÓGICA VOCACION	H	Q2	3	199710	999999	2.83
E0961	PROFESOR DE ADIESTRAMIENTO DE ENSEÑANZA TECNOLÓGICA VOCACION	H	Q3	3	199710	999999	4.14
E0961	PROFESOR DE ADIESTRAMIENTO DE ENSEÑANZA TECNOLÓGICA VOCACION	H	Q4	3	199710	999999	5.53
E0961	PROFESOR DE ADIESTRAMIENTO DE ENSEÑANZA TECNOLÓGICA VOCACION	H	Q5	3	199710	999999	6.97

PUESTO	MODELO	TIPO	CONCEPTO	NIVEL SDO	QNA INI	QNA FIN	IMPORTE MENSUAL
E0961	PROFESOR DE ADIESTRAMIENTO DE ENSEÑANZA TECNOLÓGICA VOCACION	H	R9	3	201201	999999	3.00
E0961	PROFESOR DE ADIESTRAMIENTO DE ENSEÑANZA TECNOLÓGICA VOCACION	H	sc	3	200210	999999	20.88
E0961	PROFESOR DE ADIESTRAMIENTO DE ENSEÑANZA TECNOLÓGICA VOCACION	H	11	3	199610	999999	0.05
E0961	PROFESOR DE ADIESTRAMIENTO DE ENSEÑANZA TECNOLÓGICA VOCACION	H	T2	3	199610	999999	0.05
F0961	PROFESOR DE ADIESTRAMIENTO DE ENSEÑANZA TECNOLÓGICA VOCACION	H	T3	3	199610	999999	0.05
E0963	PROFESOR DE ENSEÑANZA TECNOLÓGICA	II	7	3	202001	999999	451.88
E0963	PROFESOR DE ENSEÑANZA TECNOLÓGICA	H	7	4	202001	999999	614.34
E0963	PROFESOR DE ENSEÑANZA TECNOLÓGICA	H	7	5	202001	999999	823.34
E0963	PROFESOR DE ENSEÑANZA TECNOLÓGICA	II	7	7	202001	999999	1,086.98
E0963	PROFESOR DE ENSEÑANZA TECNOLÓGICA	H	7	8	202001	999999	1,391.12
E0963	PROFESOR DE ENSEÑANZA TECNOLÓGICA	H	7	9	202001	999999	1,780.53
E0963	PROFESOR DE ENSEÑANZA TECNOLÓGICA	H	38	3	202001	999999	7.40
F0963	PROFESOR DE ENSEÑANZA TECNOLÓGICA	H	39	3	202001	999999	13.80
E0963	PROFESOR DE ENSEÑANZA TECNOLÓGICA	II	44	3	201601	999999	20.78
E0963	PROFESOR DE ENSEÑANZA TECNOLÓGICA	H	CP	3	202001	999999	138.05
F0963	PROFESOR DE ENSEÑANZA TECNOLÓGICA	H	CR	4	201601	999999	38.71
E0963	PROFESOR DE ENSEÑANZA TECNOLÓGICA	II	CR	5	201501	999999	38.71
E0963	PROFESOR DE ENSEÑANZA TECNOLÓGICA	H	CR	7	201501	999999	38.71
E0963	PROFESOR DE ENSEÑANZA TECNOLÓGICA	H	CR	8	201601	999999	38.71
E0963	PROFESOR DE ENSEÑANZA TECNOLÓGICA	H	CR	9	201501	999999	38.71
F0963	PROFESOR DE ENSEÑANZA TECNOLÓGICA	H	DO	3	199610	999999	2.75
E0963	PROFESOR DE ENSEÑANZA TECNOLÓGICA	II	E9	3	199610	999999	15.40
E0963	PROFESOR DE ENSEÑANZA TECNOLÓGICA	H	EA	3	199610	999999	15.55
F0963	PROFESOR DE ENSEÑANZA TECNOLÓGICA	H	FR	3	199610	999999	16.75
E0963	PROFESOR DE ENSEÑANZA TECNOLÓGICA	II	EC	3	199610	999999	16.00
E0963	PROFESOR DE ENSEÑANZA TECNOLÓGICA	H	ED	3	199610	999999	16.30
E0963	PROFESOR DE ENSEÑANZA TECNOLÓGICA	H	EE	3	199610	999999	16.65
E0963	PROFESOR DE ENSEÑANZA TECNOLÓGICA	H	KW	3	201601	999999	1,811.25
F0963	PROFESOR DE ENSEÑANZA TECNOLÓGICA	H	KW	4	201601	999999	1,811.25
E0963	PROFESOR DE ENSEÑANZA TECNOLÓGICA	H	KW	5	201601	999999	1,811.25
E0963	PROFESOR DE ENSEÑANZA TECNOLÓGICA	H	KW	7	201601	999999	1,811.25
F0963	PROFESOR DE ENSEÑANZA TECNOLÓGICA	H	KW	8	201601	999999	1,811.25
E0963	PROFESOR DE ENSEÑANZA TECNOLÓGICA	II	KW	9	201601	999999	1,811.25
E0963	PROFESOR DE ENSEÑANZA TECNOLÓGICA	H	MA	3	199610	999999	2.30
E0963	PROFESOR DE ENSEÑANZA TECNOLÓGICA	H	Q1	3	199710	999999	2.28
E0963	PROFESOR DE ENSEÑANZA TECNOLÓGICA	H	Q2	3	199710	999999	2.83
E0963	PROFESOR DE ENSEÑANZA TECNOLÓGICA	H	Q3	3	199710	999999	4.14
E0963	PROFESOR DE ENSEÑANZA TECNOLÓGICA	H	Q4	3	199710	999999	5.53
E0963	PROFESOR DE ENSEÑANZA TECNOLÓGICA	H	Q5	3	199710	999999	6.97
F0963	PROFESOR DE ENSEÑANZA TECNOLÓGICA	H	R9	3	201201	999999	3.00
E0963	PROFESOR DE ENSEÑANZA TECNOLÓGICA	II	RA	3	199610	999999	0.10
E0963	PROFESOR DE ENSEÑANZA TECNOLÓGICA	H	sc	3	200210	999999	21.04
E0963	PROFESOR DE ENSEÑANZA TECNOLÓGICA	H	13	3	199610	999999	1.00
E0969	PROFESOR DE ENSEÑANZA VOCACIONAL	H	7	3	202001	999999	451.88
E0969	PROFESOR DE ENSEÑANZA VOCACIONAL	H	38	3	202001	999999	7.40
E0969	PROFESOR DE ENSEÑANZA VOCACIONAL	H	39	3	202001	999999	13.80
E0969	PROFESOR DE ENSEÑANZA VOCACIONAL	H	44	3	201901	999999	20.78
F0969	PROFESOR DE ENSEÑANZA VOCACIONAL	H	CP	3	202001	999999	138.05
E0969	PROFESOR DE ENSEÑANZA VOCACIONAL	II	E9	3	199610	999999	15.40
E0969	PROFESOR DE ENSEÑANZA VOCACIONAL	H	KW	3	201601	999999	1,811.25
E0969	PROFESOR DE ENSEÑANZA VOCACIONAL	H	Q1	3	199710	999999	2.28
E0969	PROFESOR DE ENSEÑANZA VOCACIONAL	II	Q2	3	199710	999999	2.83
E0969	PROFESOR DE ENSEÑANZA VOCACIONAL	H	Q3	3	199710	999999	4.14
E0969	PROFESOR DE ENSEÑANZA VOCACIONAL	H	Q4	3	199710	999999	5.53
E0969	PROFESOR DE ENSEÑANZA VOCACIONAL	H	Q5	3	199710	999999	6.97
F0969	PROFESOR DE ENSEÑANZA VOCACIONAL	H	R9	3	201201	999999	3.00
E0969	PROFESOR DE ENSEÑANZA VOCACIONAL	II	RA	3	199610	999999	0.05
E0969	PROFESOR DE ENSEÑANZA VOCACIONAL	H	sc	3	200210	999999	21.04
F0969	PROFESOR DE ENSEÑANZA VOCACIONAL	H	T3	3	199610	999999	0.05
E1063	PROFESOR DE ENSEÑANZAS ARTÍSTICAS PARA POSTPRIMARIAS	II	7	3	202001	999999	451.88
E1063	PROFESOR DE ENSEÑANZAS ARTÍSTICAS PARA POSTPRIMARIAS	H	7	4	202001	999999	614.34
E1063	PROFESOR DE ENSEÑANZAS ARTÍSTICAS PARA POSTPRIMARIAS	H	7	5	202001	999999	823.34
E1063	PROFESOR DE ENSEÑANZAS ARTÍSTICAS PARA POSTPRIMARIAS	H	7	7	202001	999999	1,086.98
F1063	PROFESOR DE ENSEÑANZAS ARTÍSTICAS PARA POSTPRIMARIAS	H	7	8	202001	999999	1,391.12
E1063	PROFESOR DE ENSEÑANZAS ARTÍSTICAS PARA POSTPRIMARIAS	II	7	9	202001	999999	1,780.53
E1063	PROFESOR DE ENSEÑANZAS ARTÍSTICAS PARA POSTPRIMARIAS	H	38	3	202001	999999	7.40
F1063	PROFESOR DE ENSEÑANZAS ARTÍSTICAS PARA POSTPRIMARIAS	H	39	3	202001	999999	13.80
E1063	PROFESOR DE ENSEÑANZAS ARTÍSTICAS PARA POSTPRIMARIAS	II	44	3	201601	999999	20.78
E1063	PROFESOR DE ENSEÑANZAS ARTÍSTICAS PARA POSTPRIMARIAS	H	CP	3	202001	999999	138.05
E1063	PROFESOR DE ENSEÑANZAS ARTÍSTICAS PARA POSTPRIMARIAS	H	CR	4	201601	999999	38.71
E1063	PROFESOR DE ENSEÑANZAS ARTÍSTICAS PARA POSTPRIMARIAS	H	CR	5	201501	999999	38.71
F1063	PROFESOR DE ENSEÑANZAS ARTÍSTICAS PARA POSTPRIMARIAS	H	CR	7	201501	999999	38.71
E1063	PROFESOR DE ENSEÑANZAS ARTÍSTICAS PARA POSTPRIMARIAS	H	CR	8	201601	999999	38.71
E1063	PROFESOR DE ENSEÑANZAS ARTÍSTICAS PARA POSTPRIMARIAS	H	CR	9	201501	999999	38.71
F1063	PROFESOR DE ENSEÑANZAS ARTÍSTICAS PARA POSTPRIMARIAS	H	DO	3	199610	999999	2.75
E1063	PROFESOR DE ENSEÑANZAS ARTÍSTICAS PARA POSTPRIMARIAS	II	E9	3	199610	999999	15.40
E1063	PROFESOR DE ENSEÑANZAS ARTÍSTICAS PARA POSTPRIMARIAS	H	EA	3	199610	999999	15.55
E1063	PROFESOR DE ENSEÑANZAS ARTÍSTICAS PARA POSTPRIMARIAS	H	EB	3	199610	999999	15.75
E1063	PROFESOR DE ENSEÑANZAS ARTÍSTICAS PARA POSTPRIMARIAS	H	EC	3	199610	999999	16.00
E1063	PROFESOR DE ENSEÑANZAS ARTÍSTICAS PARA POSTPRIMARIAS	H	ED	3	199610	999999	16.30
E1063	PROFESOR DE ENSEÑANZAS ARTÍSTICAS PARA POSTPRIMARIAS	H	EE	3	199610	999999	16.65
E1063	PROFESOR DE ENSEÑANZAS ARTÍSTICAS PARA POSTPRIMARIAS	H	KW	3	201601	999999	1,811.25
F1063	PROFESOR DE ENSEÑANZAS ARTÍSTICAS PARA POSTPRIMARIAS	H	KW	4	201601	999999	1,811.25
E1063	PROFESOR DE ENSEÑANZAS ARTÍSTICAS PARA POSTPRIMARIAS	II	KW	5	201601	999999	1,811.25
E1063	PROFESOR DE ENSEÑANZAS ARTÍSTICAS PARA POSTPRIMARIAS	H	KW	7	201601	999999	1,811.25
E1063	PROFESOR DE ENSEÑANZAS ARTÍSTICAS PARA POSTPRIMARIAS	H	KW	8	201601	999999	1,811.25
E1063	PROFESOR DE ENSEÑANZAS ARTÍSTICAS PARA POSTPRIMARIAS	II	KW	9	201601	999999	1,811.25

PUESTO	MODELO	TIPO	CONCEPTO	NIVEL SDO	QNA INI	QNA FIN	IMPORTE MENSUAL
E1063	PROFESOR DE ENSEÑANZAS ARTÍSTICAS PARA POSTPRIMARIAS	H	MA	3	199610	999999	2.30
E1063	PROFESOR DE ENSEÑANZAS ARTÍSTICAS PARA POSTPRIMARIAS	H	Q1	3	199710	999999	2.28
E1063	PROFESOR DE ENSEÑANZAS ARTÍSTICAS PARA POSTPRIMARIAS	H	Q2	3	199710	999999	2.83
E1063	PROFESOR DE ENSEÑANZAS ARTÍSTICAS PARA POSTPRIMARIAS	H	Q3	3	199710	999999	4.14
F1063	PROFESOR DE ENSEÑANZAS ARTÍSTICAS PARA POSTPRIMARIAS	H	Q4	3	199710	999999	5.53
E1063	PROFESOR DE ENSEÑANZAS ARTÍSTICAS PARA POSTPRIMARIAS	H	Q5	3	199710	999999	6.97
E1063	PROFESOR DE ENSEÑANZAS ARTÍSTICAS PARA POSTPRIMARIAS	H	R9	3	201201	999999	3.00
E1063	PROFESOR DE ENSEÑANZAS ARTÍSTICAS PARA POSTPRIMARIAS	H	HA	3	199810	999999	0.10
E1063	PROFESOR DE ENSEÑANZAS ARTÍSTICAS PARA POSTPRIMARIAS	H	sc	3	200210	999999	21.04
E1063	PROFESOR DE ENSEÑANZAS ARTÍSTICAS PARA POSTPRIMARIAS	H	T3	3	199610	999999	1.00
E1065	PROFESOR DE ENSEÑANZAS ARTÍSTICAS ELEMENTALES	H	7	3	202001	999999	436.75
E1065	PROFESOR DE ENSEÑANZAS ARTÍSTICAS ELEMENTALES	H	7	4	202001	999999	584.28
F1065	PROFESOR DE ENSEÑANZAS ARTÍSTICAS ELEMENTALES	H	7	5	202001	999999	764.69
E1065	PROFESOR DE ENSEÑANZAS ARTÍSTICAS ELEMENTALES	H	7	7	202001	999999	1,050.83
E1065	PROFESOR DE ENSEÑANZAS ARTÍSTICAS ELEMENTALES	H	7	8	202001	999999	1,307.58
F1065	PROFESOR DE ENSEÑANZAS ARTÍSTICAS ELEMENTALES	H	7	9	202001	999999	1,636.24
E1065	PROFESOR DE ENSEÑANZAS ARTÍSTICAS ELEMENTALES	H	38	3	202001	999999	7.40
E1065	PROFESOR DE ENSEÑANZAS ARTÍSTICAS ELEMENTALES	H	39	3	202001	999999	13.80
E1065	PROFESOR DE ENSEÑANZAS ARTÍSTICAS ELEMENTALES	H	44	3	201901	999999	20.35
E1065	PROFESOR DE ENSEÑANZAS ARTÍSTICAS ELEMENTALES	H	CP	3	202001	999999	134.02
F1065	PROFESOR DE ENSEÑANZAS ARTÍSTICAS ELEMENTALES	H	CR	4	201501	999999	35.15
E1065	PROFESOR DE ENSEÑANZAS ARTÍSTICAS ELEMENTALES	H	CR	5	201501	999999	35.15
E1065	PROFESOR DE ENSEÑANZAS ARTÍSTICAS ELEMENTALES	H	CR	7	201501	999999	35.15
F1065	PROFESOR DE ENSEÑANZAS ARTÍSTICAS ELEMENTALES	H	CR	8	201501	999999	35.15
E1065	PROFESOR DE ENSEÑANZAS ARTÍSTICAS ELEMENTALES	H	CR	9	201501	999999	35.15
E1065	PROFESOR DE ENSEÑANZAS ARTÍSTICAS ELEMENTALES	H	E9	3	199610	999999	15.20
E1065	PROFESOR DE ENSEÑANZAS ARTÍSTICAS ELEMENTALES	H	EA	3	199810	999999	15.35
E1065	PROFESOR DE ENSEÑANZAS ARTÍSTICAS ELEMENTALES	H	EB	3	199610	999999	15.55
F1065	PROFESOR DE ENSEÑANZAS ARTÍSTICAS ELEMENTALES	H	EC	3	199610	999999	15.80
E1065	PROFESOR DE ENSEÑANZAS ARTÍSTICAS ELEMENTALES	H	ED	3	199610	999999	16.10
E1065	PROFESOR DE ENSEÑANZAS ARTÍSTICAS ELEMENTALES	H	EC	3	199610	999999	16.45
F1065	PROFESOR DE ENSEÑANZAS ARTÍSTICAS ELEMENTALES	H	KW	3	201601	999999	1,811.25
E1065	PROFESOR DE ENSEÑANZAS ARTÍSTICAS ELEMENTALES	H	KW	4	201601	999999	1,811.25
E1065	PROFESOR DE ENSEÑANZAS ARTÍSTICAS ELEMENTALES	H	KW	5	201601	999999	1,811.25
E1065	PROFESOR DE ENSEÑANZAS ARTÍSTICAS ELEMENTALES	H	KW	7	201601	999999	1,811.25
E1065	PROFESOR DE ENSEÑANZAS ARTÍSTICAS ELEMENTALES	H	KW	8	201601	999999	1,811.25
E1065	PROFESOR DE ENSEÑANZAS ARTÍSTICAS ELEMENTALES	H	KW	9	201601	999999	1,811.25
E1065	PROFESOR DE ENSEÑANZAS ARTÍSTICAS ELEMENTALES	H	NA	3	200816	999999	0.45
E1065	PROFESOR DE ENSEÑANZAS ARTÍSTICAS ELEMENTALES	H	NA	4	200616	999999	0.45
F1065	PROFESOR DE ENSEÑANZAS ARTÍSTICAS ELEMENTALES	H	NA	5	200616	999999	0.45
E1065	PROFESOR DE ENSEÑANZAS ARTÍSTICAS ELEMENTALES	H	NA	6	200616	999999	0.45
E1065	PROFESOR DE ENSEÑANZAS ARTÍSTICAS ELEMENTALES	H	NA	7	200616	999999	0.45
E1065	PROFESOR DE ENSEÑANZAS ARTÍSTICAS ELEMENTALES	H	NA	8	200816	999999	0.45
E1065	PROFESOR DE ENSEÑANZAS ARTÍSTICAS ELEMENTALES	H	NA	9	200816	999999	0.45
E1065	PROFESOR DE ENSEÑANZAS ARTÍSTICAS ELEMENTALES	H	Q1	3	199710	999999	2.28
E1065	PROFESOR DE ENSEÑANZAS ARTÍSTICAS ELEMENTALES	H	Q2	3	199710	999999	2.83
E1065	PROFESOR DE ENSEÑANZAS ARTÍSTICAS ELEMENTALES	H	Q3	3	199710	999999	4.14
F1065	PROFESOR DE ENSEÑANZAS ARTÍSTICAS ELEMENTALES	H	Q4	3	199710	999999	5.53
E1065	PROFESOR DE ENSEÑANZAS ARTÍSTICAS ELEMENTALES	H	Q5	3	199710	999999	6.97
E1065	PROFESOR DE ENSEÑANZAS ARTÍSTICAS ELEMENTALES	H	R9	3	201201	999999	3.00
E1065	PROFESOR DE ENSEÑANZAS ARTÍSTICAS ELEMENTALES	H	HA	3	199810	999999	0.10
E1065	PROFESOR DE ENSEÑANZAS ARTÍSTICAS ELEMENTALES	H	sc	3	200210	999999	20.88
E1065	PROFESOR DE ENSEÑANZAS ARTÍSTICAS ELEMENTALES	H	T3	3	199610	999999	0.10
E1067	PROFESOR DE ENSEÑANZAS ARTÍSTICAS PARA POSTPRIMARIAS	H	7	3	202001	999999	442.72
E1067	PROFESOR DE ENSEÑANZAS ARTÍSTICAS PARA POSTPRIMARIAS	H	7	4	202001	999999	591.43
F1067	PROFESOR DE ENSEÑANZAS ARTÍSTICAS PARA POSTPRIMARIAS	H	7	5	202001	999999	774.14
E1067	PROFESOR DE ENSEÑANZAS ARTÍSTICAS PARA POSTPRIMARIAS	H	7	7	202001	999999	1,062.76
E1067	PROFESOR DE ENSEÑANZAS ARTÍSTICAS PARA POSTPRIMARIAS	H	7	8	202001	999999	1,322.38
F1067	PROFESOR DE ENSEÑANZAS ARTÍSTICAS PARA POSTPRIMARIAS	H	7	9	202001	999999	1,664.40
E1067	PROFESOR DE ENSEÑANZAS ARTÍSTICAS PARA POSTPRIMARIAS	H	38	3	202001	999999	7.40
E1067	PROFESOR DE ENSEÑANZAS ARTÍSTICAS PARA POSTPRIMARIAS	H	39	3	202001	999999	13.80
E1067	PROFESOR DE ENSEÑANZAS ARTÍSTICAS PARA POSTPRIMARIAS	H	44	3	201901	999999	20.48
E1067	PROFESOR DE ENSEÑANZAS ARTÍSTICAS PARA POSTPRIMARIAS	H	CP	3	202001	999999	135.34
F1067	PROFESOR DE ENSEÑANZAS ARTÍSTICAS PARA POSTPRIMARIAS	H	CR	4	201501	999999	35.44
E1067	PROFESOR DE ENSEÑANZAS ARTÍSTICAS PARA POSTPRIMARIAS	H	CR	5	201501	999999	35.44
E1067	PROFESOR DE ENSEÑANZAS ARTÍSTICAS PARA POSTPRIMARIAS	H	CR	7	201501	999999	35.44
F1067	PROFESOR DE ENSEÑANZAS ARTÍSTICAS PARA POSTPRIMARIAS	H	CR	8	201501	999999	35.44
E1067	PROFESOR DE ENSEÑANZAS ARTÍSTICAS PARA POSTPRIMARIAS	H	CR	9	201501	999999	35.44
E1067	PROFESOR DE ENSEÑANZAS ARTÍSTICAS PARA POSTPRIMARIAS	H	E9	3	199610	999999	15.35
E1067	PROFESOR DE ENSEÑANZAS ARTÍSTICAS PARA POSTPRIMARIAS	H	EA	3	199810	999999	15.30
E1067	PROFESOR DE ENSEÑANZAS ARTÍSTICAS PARA POSTPRIMARIAS	H	EB	3	199610	999999	15.55
F1067	PROFESOR DE ENSEÑANZAS ARTÍSTICAS PARA POSTPRIMARIAS	H	EC	3	199610	999999	15.85
E1067	PROFESOR DE ENSEÑANZAS ARTÍSTICAS PARA POSTPRIMARIAS	H	ED	3	199610	999999	16.25
E1067	PROFESOR DE ENSEÑANZAS ARTÍSTICAS PARA POSTPRIMARIAS	H	EC	3	199610	999999	16.60
F1067	PROFESOR DE ENSEÑANZAS ARTÍSTICAS PARA POSTPRIMARIAS	H	KW	3	201601	999999	1,811.25
E1067	PROFESOR DE ENSEÑANZAS ARTÍSTICAS PARA POSTPRIMARIAS	H	KW	4	201601	999999	1,811.25
E1067	PROFESOR DE ENSEÑANZAS ARTÍSTICAS PARA POSTPRIMARIAS	H	KW	5	201601	999999	1,811.25
E1067	PROFESOR DE ENSEÑANZAS ARTÍSTICAS PARA POSTPRIMARIAS	H	KW	7	201601	999999	1,811.25
E1067	PROFESOR DE ENSEÑANZAS ARTÍSTICAS PARA POSTPRIMARIAS	H	KW	8	201601	999999	1,811.25
E1067	PROFESOR DE ENSEÑANZAS ARTÍSTICAS PARA POSTPRIMARIAS	H	KW	9	201601	999999	1,811.25
E1067	PROFESOR DE ENSEÑANZAS ARTÍSTICAS PARA POSTPRIMARIAS	H	MA	3	201906	999999	2.30
E1067	PROFESOR DE ENSEÑANZAS ARTÍSTICAS PARA POSTPRIMARIAS	H	NA	3	200616	999999	5.17
F1067	PROFESOR DE ENSEÑANZAS ARTÍSTICAS PARA POSTPRIMARIAS	H	NA	4	200616	999999	5.17
E1067	PROFESOR DE ENSEÑANZAS ARTÍSTICAS PARA POSTPRIMARIAS	H	NA	5	200616	999999	5.17
E1067	PROFESOR DE ENSEÑANZAS ARTÍSTICAS PARA POSTPRIMARIAS	H	NA	6	200616	999999	5.17
E1067	PROFESOR DE ENSEÑANZAS ARTÍSTICAS PARA POSTPRIMARIAS	H	NA	7	200816	999999	5.17
E1067	PROFESOR DE ENSEÑANZAS ARTÍSTICAS PARA POSTPRIMARIAS	H	NA	8	200816	999999	5.17



PUESTO	MODELO	TIPO	CONCEPTO	NIVEL SDO	QNA INI	QNA FIN	IMPORTE MENSUAL
E1067	PROFESOR DE ENSEÑANZAS ARTÍSTICAS PARA POSTPRIMARIAS	H	NA	9	200616	999999	5.17
E1067	PROFESOR DE ENSEÑANZAS ARTÍSTICAS PARA POSTPRIMARIAS	H	Q1	3	199710	999999	2.28
E1067	PROFESOR DE ENSEÑANZAS ARTÍSTICAS PARA POSTPRIMARIAS	H	Q2	3	199710	999999	2.83
F1067	PROFESOR DE ENSEÑANZAS ARTÍSTICAS PARA POSTPRIMARIAS	H	Q3	3	199710	999999	4.14
F1067	PROFESOR DE ENSEÑANZAS ARTÍSTICAS PARA POSTPRIMARIAS	H	Q4	3	199710	999999	5.53
E1067	PROFESOR DE ENSEÑANZAS ARTÍSTICAS PARA POSTPRIMARIAS	II	Q5	3	199710	999999	6.97
E1067	PROFESOR DE ENSEÑANZAS ARTÍSTICAS PARA POSTPRIMARIAS	H	R9	3	201201	999999	3.00
E1067	PROFESOR DE ENSEÑANZAS ARTÍSTICAS PARA POSTPRIMARIAS	H	RA	3	199610	999999	0.10
E1067	PROFESOR DE ENSEÑANZAS ARTÍSTICAS PARA POSTPRIMARIAS	H	sc	3	200210	999999	21.15
E1067	PROFESOR DE ENSEÑANZAS ARTÍSTICAS PARA POSTPRIMARIAS	H	13	3	199610	999999	1.00
C1092	HORAS DE ENSEÑANZAS ARTÍSTICAS Y MUSICALES DE POSTPRIMARIAS	H	7	3	202001	999999	451.88
F1092	HORAS DE ENSEÑANZAS ARTÍSTICAS Y MUSICALES DE POSTPRIMARIAS	H	7	4	202001	999999	614.34
E1092	HORAS DE ENSEÑANZAS ARTÍSTICAS Y MUSICALES DE POSTPRIMARIAS	II	7	5	202001	999999	823.34
E1092	HORAS DE ENSEÑANZAS ARTÍSTICAS Y MUSICALES DE POSTPRIMARIAS	H	7	7	202001	999999	1 086.98
E1092	HORAS DE ENSEÑANZAS ARTÍSTICAS Y MUSICALES DE POSTPRIMARIAS	H	7	8	202001	999999	1 391.12
E1092	HORAS DE ENSEÑANZAS ARTÍSTICAS Y MUSICALES DE POSTPRIMARIAS	H	7	9	202001	999999	1 780.53
E1092	HORAS DE ENSEÑANZAS ARTÍSTICAS Y MUSICALES DE POSTPRIMARIAS	H	30	3	202001	999999	7.40
C1092	HORAS DE ENSEÑANZAS ARTÍSTICAS Y MUSICALES DE POSTPRIMARIAS	H	39	3	202001	999999	13.80
F1092	HORAS DE ENSEÑANZAS ARTÍSTICAS Y MUSICALES DE POSTPRIMARIAS	H	44	3	201901	999999	20.78
E1092	HORAS DE ENSEÑANZAS ARTÍSTICAS Y MUSICALES DE POSTPRIMARIAS	II	CP	3	202001	999999	138.05
E1092	HORAS DE ENSEÑANZAS ARTÍSTICAS Y MUSICALES DE POSTPRIMARIAS	H	CR	4	201501	999999	38.71
E1092	HORAS DE ENSEÑANZAS ARTÍSTICAS Y MUSICALES DE POSTPRIMARIAS	H	CR	5	201301	999999	38.71
E1092	HORAS DE ENSEÑANZAS ARTÍSTICAS Y MUSICALES DE POSTPRIMARIAS	H	CR	7	201501	999999	38.71
E1092	HORAS DE ENSEÑANZAS ARTÍSTICAS Y MUSICALES DE POSTPRIMARIAS	H	CR	8	201301	999999	38.71
C1092	HORAS DE ENSEÑANZAS ARTÍSTICAS Y MUSICALES DE POSTPRIMARIAS	H	CR	9	201501	999999	38.71
F1092	HORAS DE ENSEÑANZAS ARTÍSTICAS Y MUSICALES DE POSTPRIMARIAS	H	DO	3	199610	999999	2.75
E1092	HORAS DE ENSEÑANZAS ARTÍSTICAS Y MUSICALES DE POSTPRIMARIAS	II	E9	3	199610	999999	15.40
E1092	HORAS DE ENSEÑANZAS ARTÍSTICAS Y MUSICALES DE POSTPRIMARIAS	H	EA	3	199610	999999	15.55
E1092	HORAS DE ENSEÑANZAS ARTÍSTICAS Y MUSICALES DE POSTPRIMARIAS	H	EB	3	199610	999999	15.75
C1092	HORAS DE ENSEÑANZAS ARTÍSTICAS Y MUSICALES DE POSTPRIMARIAS	H	EC	3	199610	999999	15.00
E1092	HORAS DE ENSEÑANZAS ARTÍSTICAS Y MUSICALES DE POSTPRIMARIAS	H	ED	3	199610	999999	16.30
C1092	HORAS DE ENSEÑANZAS ARTÍSTICAS Y MUSICALES DE POSTPRIMARIAS	H	EE	3	199610	999999	16.65
F1092	HORAS DE ENSEÑANZAS ARTÍSTICAS Y MUSICALES DE POSTPRIMARIAS	H	KW	3	201801	999999	1 811.25
E1092	HORAS DE ENSEÑANZAS ARTÍSTICAS Y MUSICALES DE POSTPRIMARIAS	II	KW	4	201601	999999	1 811.25
E1092	HORAS DE ENSEÑANZAS ARTÍSTICAS Y MUSICALES DE POSTPRIMARIAS	H	KW	5	201301	999999	1 811.25
E1092	HORAS DE ENSEÑANZAS ARTÍSTICAS Y MUSICALES DE POSTPRIMARIAS	H	KW	7	201601	999999	1 811.25
C1092	HORAS DE ENSEÑANZAS ARTÍSTICAS Y MUSICALES DE POSTPRIMARIAS	H	KW	8	201601	999999	1 811.25
E1092	HORAS DE ENSEÑANZAS ARTÍSTICAS Y MUSICALES DE POSTPRIMARIAS	H	KW	9	201601	999999	1 811.25
C1092	HORAS DE ENSEÑANZAS ARTÍSTICAS Y MUSICALES DE POSTPRIMARIAS	H	MA	3	199610	999999	2.30
F1092	HORAS DE ENSEÑANZAS ARTÍSTICAS Y MUSICALES DE POSTPRIMARIAS	H	Q1	3	199710	999999	2.28
E1092	HORAS DE ENSEÑANZAS ARTÍSTICAS Y MUSICALES DE POSTPRIMARIAS	II	Q2	3	199710	999999	2.83
E1092	HORAS DE ENSEÑANZAS ARTÍSTICAS Y MUSICALES DE POSTPRIMARIAS	H	Q3	3	199710	999999	4.14
E1092	HORAS DE ENSEÑANZAS ARTÍSTICAS Y MUSICALES DE POSTPRIMARIAS	H	Q4	3	199710	999999	5.53
C1092	HORAS DE ENSEÑANZAS ARTÍSTICAS Y MUSICALES DE POSTPRIMARIAS	H	Q5	3	199710	999999	6.97
E1092	HORAS DE ENSEÑANZAS ARTÍSTICAS Y MUSICALES DE POSTPRIMARIAS	H	R9	3	201201	999999	3.00
C1092	HORAS DE ENSEÑANZAS ARTÍSTICAS Y MUSICALES DE POSTPRIMARIAS	H	RA	3	199610	999999	0.10
F1092	HORAS DE ENSEÑANZAS ARTÍSTICAS Y MUSICALES DE POSTPRIMARIAS	H	sc	3	200410	999999	21.60
E1092	HORAS DE ENSEÑANZAS ARTÍSTICAS Y MUSICALES DE POSTPRIMARIAS	II	T3	3	199610	999999	1.00
E1303	INSPECTOR DE MISIONES CULTURALES	P	7	3	202001	999999	19 470.59
E1303	INSPECTOR DE MISIONES CULTURALES	P	7	4	202001	999999	23 642.84
C1303	INSPECTOR DE MISIONES CULTURALES	P	7	5	202001	999999	28 930.41
E1303	INSPECTOR DE MISIONES CULTURALES	P	7	7	202001	999999	38 189.33
C1303	INSPECTOR DE MISIONES CULTURALES	P	7	8	202001	999999	48 382.21
F1303	INSPECTOR DE MISIONES CULTURALES	P	7	9	202001	999999	62 569.49
E1303	INSPECTOR DE MISIONES CULTURALES	P	38	3	202001	999999	276.65
E1303	INSPECTOR DE MISIONES CULTURALES	P	39	3	202001	999999	408.76
E1303	INSPECTOR DE MISIONES CULTURALES	P	44	3	201901	999999	657.23
C1303	INSPECTOR DE MISIONES CULTURALES	P	CR	4	201501	999999	947.77
E1303	INSPECTOR DE MISIONES CULTURALES	P	CR	5	201301	999999	947.77
C1303	INSPECTOR DE MISIONES CULTURALES	P	CR	7	201501	999999	947.77
F1303	INSPECTOR DE MISIONES CULTURALES	P	CR	8	201501	999999	947.77
E1303	INSPECTOR DE MISIONES CULTURALES	P	CR	9	201501	999999	947.77
E1303	INSPECTOR DE MISIONES CULTURALES	P	DO	3	199610	999999	55.70
E1303	INSPECTOR DE MISIONES CULTURALES	P	E9	3	199610	999999	610.30
C1303	INSPECTOR DE MISIONES CULTURALES	P	FC	3	202001	999999	1 360.87
E1303	INSPECTOR DE MISIONES CULTURALES	P	KW	3	201601	999999	1 811.25
C1303	INSPECTOR DE MISIONES CULTURALES	P	KW	4	201601	999999	1 811.25
F1303	INSPECTOR DE MISIONES CULTURALES	P	KW	5	201801	999999	1 811.25
E1303	INSPECTOR DE MISIONES CULTURALES	P	KW	7	201601	999999	1 811.25
E1303	INSPECTOR DE MISIONES CULTURALES	P	KW	8	201301	999999	1 811.25
E1303	INSPECTOR DE MISIONES CULTURALES	P	KW	9	201601	999999	1 811.25
C1303	INSPECTOR DE MISIONES CULTURALES	P	LT	3	199610	999999	23.90
E1303	INSPECTOR DE MISIONES CULTURALES	P	MA	3	199610	999999	46.40
C1303	INSPECTOR DE MISIONES CULTURALES	P	Q1	3	199710	999999	94.72
F1303	INSPECTOR DE MISIONES CULTURALES	P	Q2	3	199710	999999	116.32
E1303	INSPECTOR DE MISIONES CULTURALES	P	Q3	3	199710	999999	170.43
E1303	INSPECTOR DE MISIONES CULTURALES	P	Q4	3	199710	999999	227.81
E1303	INSPECTOR DE MISIONES CULTURALES	P	Q5	3	199710	999999	285.93
C1303	INSPECTOR DE MISIONES CULTURALES	P	R9	3	201201	999999	126.75
E1303	INSPECTOR DE MISIONES CULTURALES	P	R9	4	201301	999999	126.75
C1303	INSPECTOR DE MISIONES CULTURALES	P	R9	5	201301	999999	126.75
F1303	INSPECTOR DE MISIONES CULTURALES	P	R9	7	201301	999999	126.75
E1303	INSPECTOR DE MISIONES CULTURALES	P	R9	8	201301	999999	126.75
E1303	INSPECTOR DE MISIONES CULTURALES	P	R9	9	201301	999999	126.75
E1303	INSPECTOR DE MISIONES CULTURALES	P	sc	3	200210	999999	847.95
E1305	JEFE DE MISION CULTURAL	P	7	3	202001	999999	14 087.11
E1305	JEFE DE MISION CULTURAL	P	7	4	202001	999999	18 012.72

PUESTO	MODELO	TIPO	CONCEPTO	NIVEL SDO	QNA INI	QNA FIN	IMPORTE MENSUAL
E1305	JEFE DE MISION CULTURAL	P	7	5	202001	999999	24,539.44
E1305	JEFE DE MISION CULTURAL	P	7	7	202001	999999	32,392.58
E1305	JEFE DE MISION CULTURAL	P	7	8	202001	999999	41,462.40
F1305	JEFE DE MISION CULTURAL	P	7	9	202001	999999	53,071.90
E1305	JEFE DE MISION CULTURAL	P	38	3	202001	999999	207.39
E1305	JEFE DE MISION CULTURAL	P	39	3	202001	999999	361.54
E1305	JEFE DE MISION CULTURAL	P	44	3	201501	999999	562.14
E1305	JEFE DE MISION CULTURAL	P	CP	3	202001	999999	4,204.01
E1305	JEFE DE MISION CULTURAL	P	CR	4	201501	999999	934.61
E1305	JEFE DE MISION CULTURAL	P	CR	5	201501	999999	934.61
F1305	JEFE DE MISION CULTURAL	P	CR	7	201501	999999	934.61
E1305	JEFE DE MISION CULTURAL	P	CR	8	201501	999999	934.61
E1305	JEFE DE MISION CULTURAL	P	CR	9	201501	999999	934.61
E1305	JEFE DE MISION CULTURAL	P	DO	3	199610	999999	58.70
E1305	JEFE DE MISION CULTURAL	P	E9	3	199610	999999	402.55
E1305	JEFE DE MISION CULTURAL	P	FC	3	202001	999999	1,350.87
E1305	JEFE DE MISION CULTURAL	P	KW	3	201501	999999	1,811.25
F1305	JEFE DE MISION CULTURAL	P	KW	4	201501	999999	1,811.25
E1305	JEFE DE MISION CULTURAL	P	KW	5	201501	999999	1,811.25
E1305	JEFE DE MISION CULTURAL	P	KW	7	201501	999999	1,811.25
E1305	JEFE DE MISION CULTURAL	P	KW	8	201501	999999	1,811.25
E1305	JEFE DE MISION CULTURAL	P	KW	9	201501	999999	1,811.25
E1305	JEFE DE MISION CULTURAL	P	LT	3	199610	999999	23.90
E1305	JEFE DE MISION CULTURAL	P	MA	3	199610	999999	46.40
F1305	JEFE DE MISION CULTURAL	P	Q1	3	199710	999999	51.88
E1305	JEFE DE MISION CULTURAL	P	Q2	3	199710	999999	63.26
E1305	JEFE DE MISION CULTURAL	P	Q3	3	199710	999999	92.87
E1305	JEFE DE MISION CULTURAL	P	Q4	3	199710	999999	124.23
E1305	JEFE DE MISION CULTURAL	P	Q5	3	199710	999999	155.44
E1305	JEFE DE MISION CULTURAL	P	R9	3	201201	999999	86.55
E1305	JEFE DE MISION CULTURAL	P	R9	4	201301	999999	86.55
F1305	JEFE DE MISION CULTURAL	P	R9	5	201301	999999	86.55
E1305	JEFE DE MISION CULTURAL	P	R9	7	201301	999999	86.55
E1305	JEFE DE MISION CULTURAL	P	R9	8	201301	999999	86.55
E1305	JEFE DE MISION CULTURAL	P	R9	9	201301	999999	86.55
E1305	JEFE DE MISION CULTURAL	P	SC	3	200210	999999	564.27
F1331	MAESTRO "A" DE MISION CULTURAL	P	7	3	202001	999999	10,576.44
E1331	MAESTRO "A" DE MISION CULTURAL	P	38	3	202001	999999	183.00
F1331	MAESTRO "A" DE MISION CULTURAL	P	39	3	202001	999999	343.12
E1331	MAESTRO "A" DE MISION CULTURAL	P	44	3	201501	999999	494.58
E1331	MAESTRO "A" DE MISION CULTURAL	P	CP	3	202001	999999	3,263.76
E1331	MAESTRO "A" DE MISION CULTURAL	P	E9	3	199610	999999	360.50
E1331	MAESTRO "A" DE MISION CULTURAL	P	KW	3	201501	999999	1,811.25
F1331	MAESTRO "A" DE MISION CULTURAL	P	Q1	3	199710	999999	51.88
E1331	MAESTRO "A" DE MISION CULTURAL	P	Q2	3	199710	999999	63.26
F1331	MAESTRO "A" DE MISION CULTURAL	P	Q3	3	199710	999999	92.87
E1331	MAESTRO "A" DE MISION CULTURAL	P	Q4	3	199710	999999	124.23
E1331	MAESTRO "A" DE MISION CULTURAL	P	Q5	3	199710	999999	155.44
E1331	MAESTRO "A" DE MISION CULTURAL	P	R9	3	201201	999999	81.85
E1331	MAESTRO "A" DE MISION CULTURAL	P	SC	3	200210	999999	492.76
F1333	MAESTRO "A" DE MISION CULTURAL	P	7	3	202001	999999	11,058.14
E1333	MAESTRO "A" DE MISION CULTURAL	P	38	3	202001	999999	183.00
F1333	MAESTRO "A" DE MISION CULTURAL	P	39	3	202001	999999	343.12
E1333	MAESTRO "A" DE MISION CULTURAL	P	44	3	201501	999999	501.96
E1333	MAESTRO "A" DE MISION CULTURAL	P	CP	3	202001	999999	3,404.84
E1333	MAESTRO "A" DE MISION CULTURAL	P	E9	3	199610	999999	360.50
E1333	MAESTRO "A" DE MISION CULTURAL	P	KW	3	201501	999999	1,811.25
F1333	MAESTRO "A" DE MISION CULTURAL	P	Q1	3	199710	999999	51.88
E1333	MAESTRO "A" DE MISION CULTURAL	P	Q2	3	199710	999999	63.26
F1333	MAESTRO "A" DE MISION CULTURAL	P	Q3	3	199710	999999	92.87
E1333	MAESTRO "A" DE MISION CULTURAL	P	Q4	3	199710	999999	124.23
E1333	MAESTRO "A" DE MISION CULTURAL	P	Q5	3	199710	999999	155.44
E1333	MAESTRO "A" DE MISION CULTURAL	P	H9	3	201201	999999	84.00
E1333	MAESTRO "A" DE MISION CULTURAL	P	SC	3	200210	999999	508.27
F1336	MAESTRO "A" DE MISION CULTURAL	P	7	3	202001	999999	11,790.67
E1336	MAESTRO "A" DE MISION CULTURAL	P	7	4	202001	999999	16,035.69
F1336	MAESTRO "A" DE MISION CULTURAL	P	7	5	202001	999999	21,487.91
E1336	MAESTRO "A" DE MISION CULTURAL	P	7	7	202001	999999	28,363.76
E1336	MAESTRO "A" DE MISION CULTURAL	P	7	8	202001	999999	36,305.81
E1336	MAESTRO "A" DE MISION CULTURAL	P	7	9	202001	999999	46,471.23
E1335	MAESTRO "A" DE MISION CULTURAL	P	38	3	202001	999999	183.00
F1335	MAESTRO "A" DE MISION CULTURAL	P	39	3	202001	999999	343.12
E1335	MAESTRO "A" DE MISION CULTURAL	P	44	3	201501	999999	509.33
F1335	MAESTRO "A" DE MISION CULTURAL	P	CP	3	202001	999999	3,632.91
E1335	MAESTRO "A" DE MISION CULTURAL	P	CR	4	201501	999999	1,011.33
E1335	MAESTRO "A" DE MISION CULTURAL	P	CR	5	201501	999999	1,011.33
E1335	MAESTRO "A" DE MISION CULTURAL	P	CR	7	201501	999999	1,011.33
E1335	MAESTRO "A" DE MISION CULTURAL	P	CR	8	201501	999999	1,011.33
F1335	MAESTRO "A" DE MISION CULTURAL	P	CR	9	201501	999999	1,011.33
E1335	MAESTRO "A" DE MISION CULTURAL	P	E9	3	199610	999999	377.10
F1335	MAESTRO "A" DE MISION CULTURAL	P	FA	3	199610	999999	480.95
E1335	MAESTRO "A" DE MISION CULTURAL	P	ED	3	199610	999999	485.95
E1335	MAESTRO "A" DE MISION CULTURAL	P	EC	3	199610	999999	492.20
E1335	MAESTRO "A" DE MISION CULTURAL	P	EU	3	199610	999999	499.40
E1335	MAESTRO "A" DE MISION CULTURAL	P	EC	3	199610	999999	508.65
F1335	MAESTRO "A" DE MISION CULTURAL	P	KW	3	201501	999999	1,811.25
E1335	MAESTRO "A" DE MISION CULTURAL	P	KW	4	201501	999999	1,811.25

PUESTO	MODELO	TIPO	CONCEPTO	NIVEL SDO	QNA INI	QNA FIN	IMPORTE MENSUAL
E1335	MAESTRO "A" DE MISION CULTURAL	P	KW	5	201601	999999	1,811.25
E1335	MAESTRO "A" DE MISION CULTURAL	P	KW	7	201601	999999	1,811.25
E1335	MAESTRO "A" DE MISION CULTURAL	P	KW	8	201601	999999	1,811.25
E1335	MAESTRO "A" DE MISION CULTURAL	P	KW	9	201601	999999	1,811.25
E1335	MAESTRO "A" DE MISION CULTURAL	P	Q1	3	199710	999999	51.88
E1335	MAESTRO "A" DE MISION CULTURAL	P	Q2	3	199710	999999	65.26
E1335	MAESTRO "A" DE MISION CULTURAL	P	Q3	3	199710	999999	92.67
E1335	MAESTRO "A" DE MISION CULTURAL	P	Q4	3	199710	999999	124.23
E1335	MAESTRO "A" DE MISION CULTURAL	P	Q5	3	199710	999999	165.44
E1335	MAESTRO "A" DE MISION CULTURAL	P	R9	3	201201	999999	86.10
E1335	MAESTRO "A" DE MISION CULTURAL	P	sc	3	200210	999999	523.79
E1390	MAESTRO DE MISIONES CULTURALES DE TIEMPO COMPLETO CON FORTAL	P	7	3	202001	999999	13,023.39
E1390	MAESTRO DE MISIONES CULTURALES DE TIEMPO COMPLETO CON FORTAL	P	38	3	202001	999999	183.00
E1390	MAESTRO DE MISIONES CULTURALES DE TIEMPO COMPLETO CON FORTAL	P	39	3	202001	999999	343.12
E1390	MAESTRO DE MISIONES CULTURALES DE TIEMPO COMPLETO CON FORTAL	P	44	3	201901	999999	556.29
E1390	MAESTRO DE MISIONES CULTURALES DE TIEMPO COMPLETO CON FORTAL	P	CP	3	202001	999999	4,036.54
E1390	MAESTRO DE MISIONES CULTURALES DE TIEMPO COMPLETO CON FORTAL	P	E9	3	199610	999999	479.15
E1390	MAESTRO DE MISIONES CULTURALES DE TIEMPO COMPLETO CON FORTAL	P	KW	3	201801	999999	1,811.25
E1390	MAESTRO DE MISIONES CULTURALES DE TIEMPO COMPLETO CON FORTAL	P	Q1	3	199710	999999	51.88
E1390	MAESTRO DE MISIONES CULTURALES DE TIEMPO COMPLETO CON FORTAL	P	Q2	3	199710	999999	65.26
E1390	MAESTRO DE MISIONES CULTURALES DE TIEMPO COMPLETO CON FORTAL	P	Q3	3	199710	999999	92.67
E1390	MAESTRO DE MISIONES CULTURALES DE TIEMPO COMPLETO CON FORTAL	P	Q4	3	199710	999999	124.23
E1390	MAESTRO DE MISIONES CULTURALES DE TIEMPO COMPLETO CON FORTAL	P	Q5	3	199710	999999	165.44
E1390	MAESTRO DE MISIONES CULTURALES DE TIEMPO COMPLETO CON FORTAL	P	R9	3	201201	999999	124.40
E1390	MAESTRO DE MISIONES CULTURALES DE TIEMPO COMPLETO CON FORTAL	P	sc	3	200210	999999	622.51
E1501	INSPECTOR DE EDUCACION BASICA PARA ADULTOS FORANEO	P	7	3	202001	999999	5,349.29
E1501	INSPECTOR DE EDUCACION BASICA PARA ADULTOS FORANEO	P	7	4	202001	999999	6,781.16
E1501	INSPECTOR DE EDUCACION BASICA PARA ADULTOS FORANEO	P	7	5	202001	999999	8,899.89
E1501	INSPECTOR DE EDUCACION BASICA PARA ADULTOS FORANEO	P	7	7	202001	999999	12,368.87
E1501	INSPECTOR DE EDUCACION BASICA PARA ADULTOS FORANEO	P	7	8	202001	999999	16,357.74
E1501	INSPECTOR DE EDUCACION BASICA PARA ADULTOS FORANEO	P	7	9	202001	999999	21,480.58
E1501	INSPECTOR DE EDUCACION BASICA PARA ADULTOS FORANEO	P	38	3	202001	999999	134.64
E1501	INSPECTOR DE EDUCACION BASICA PARA ADULTOS FORANEO	P	39	3	202001	999999	310.36
E1501	INSPECTOR DE EDUCACION BASICA PARA ADULTOS FORANEO	P	44	3	201901	999999	261.23
E1501	INSPECTOR DE EDUCACION BASICA PARA ADULTOS FORANEO	P	CP	3	202001	999999	1,591.28
E1501	INSPECTOR DE EDUCACION BASICA PARA ADULTOS FORANEO	P	CR	4	201501	999999	354.67
E1501	INSPECTOR DE EDUCACION BASICA PARA ADULTOS FORANEO	P	CR	5	201501	999999	354.67
E1501	INSPECTOR DE EDUCACION BASICA PARA ADULTOS FORANEO	P	CR	7	201501	999999	354.67
E1501	INSPECTOR DE EDUCACION BASICA PARA ADULTOS FORANEO	P	CR	8	201501	999999	354.67
E1501	INSPECTOR DE EDUCACION BASICA PARA ADULTOS FORANEO	P	CR	9	201501	999999	354.67
E1501	INSPECTOR DE EDUCACION BASICA PARA ADULTOS FORANEO	P	DO	3	199610	999999	22.30
E1501	INSPECTOR DE EDUCACION BASICA PARA ADULTOS FORANEO	P	E8	3	199610	999999	207.95
E1501	INSPECTOR DE EDUCACION BASICA PARA ADULTOS FORANEO	P	E9	3	199610	999999	190.20
E1501	INSPECTOR DE EDUCACION BASICA PARA ADULTOS FORANEO	P	FC	3	202001	999999	833.66
E1501	INSPECTOR DE EDUCACION BASICA PARA ADULTOS FORANEO	P	KW	3	201801	999999	1,811.25
E1501	INSPECTOR DE EDUCACION BASICA PARA ADULTOS FORANEO	P	KW	4	201601	999999	1,811.25
E1501	INSPECTOR DE EDUCACION BASICA PARA ADULTOS FORANEO	P	KW	5	201801	999999	1,811.25
E1501	INSPECTOR DE EDUCACION BASICA PARA ADULTOS FORANEO	P	KW	7	201601	999999	1,811.25
E1501	INSPECTOR DE EDUCACION BASICA PARA ADULTOS FORANEO	P	KW	8	201601	999999	1,811.25
E1501	INSPECTOR DE EDUCACION BASICA PARA ADULTOS FORANEO	P	KW	9	201601	999999	1,811.25
F1501	INSPECTOR DE EDUCACION BASICA PARA ADULTOS FORANEO	P	L1	3	199610	999999	2.35
F1501	INSPECTOR DE EDUCACION BASICA PARA ADULTOS FORANEO	P	L2	3	199610	999999	3.85
F1501	INSPECTOR DE EDUCACION BASICA PARA ADULTOS FORANEO	P	L3	3	199610	999999	6.00
F1501	INSPECTOR DE EDUCACION BASICA PARA ADULTOS FORANEO	P	LT	3	199610	999999	11.95
F1501	INSPECTOR DE EDUCACION BASICA PARA ADULTOS FORANEO	P	MA	3	199610	999999	18.60
E1501	INSPECTOR DE EDUCACION BASICA PARA ADULTOS FORANEO	P	Q1	3	199710	999999	30.53
F1501	INSPECTOR DE EDUCACION BASICA PARA ADULTOS FORANEO	P	Q2	3	199710	999999	37.08
E1501	INSPECTOR DE EDUCACION BASICA PARA ADULTOS FORANEO	P	Q3	3	199710	999999	56.79
F1501	INSPECTOR DE EDUCACION BASICA PARA ADULTOS FORANEO	P	Q4	3	199710	999999	73.38
E1501	INSPECTOR DE EDUCACION BASICA PARA ADULTOS FORANEO	P	Q5	3	199710	999999	91.75
F1501	INSPECTOR DE EDUCACION BASICA PARA ADULTOS FORANEO	P	R9	3	201201	999999	32.95
E1501	INSPECTOR DE EDUCACION BASICA PARA ADULTOS FORANEO	P	R9	4	201301	999999	32.95
E1501	INSPECTOR DE EDUCACION BASICA PARA ADULTOS FORANEO	P	R9	5	201301	999999	32.95
E1501	INSPECTOR DE EDUCACION BASICA PARA ADULTOS FORANEO	P	R9	7	201301	999999	32.95
E1501	INSPECTOR DE EDUCACION BASICA PARA ADULTOS FORANEO	P	R9	8	201301	999999	32.95
E1501	INSPECTOR DE EDUCACION BASICA PARA ADULTOS FORANEO	P	R9	9	201301	999999	32.95
E1501	INSPECTOR DE EDUCACION BASICA PARA ADULTOS FORANEO	P	sc	3	200210	999999	232.97
E1525	DIRECTOR DE EDUCACION BASICA PARA ADULTOS NOCTURNA	P	7	3	202001	999999	5,287.67
E1525	DIRECTOR DE EDUCACION BASICA PARA ADULTOS NOCTURNA	P	7	4	202001	999999	6,832.35
E1525	DIRECTOR DE EDUCACION BASICA PARA ADULTOS NOCTURNA	P	7	5	202001	999999	8,796.05
E1525	DIRECTOR DE EDUCACION BASICA PARA ADULTOS NOCTURNA	P	7	7	202001	999999	12,226.98
E1525	DIRECTOR DE EDUCACION BASICA PARA ADULTOS NOCTURNA	P	7	8	202001	999999	16,170.08
E1525	DIRECTOR DE EDUCACION BASICA PARA ADULTOS NOCTURNA	P	7	9	202001	999999	21,234.28
E1525	DIRECTOR DE EDUCACION BASICA PARA ADULTOS NOCTURNA	P	3B	3	202001	999999	127.26
E1525	DIRECTOR DE EDUCACION BASICA PARA ADULTOS NOCTURNA	P	39	3	202001	999999	304.98
E1525	DIRECTOR DE EDUCACION BASICA PARA ADULTOS NOCTURNA	P	44	3	201901	999999	251.60
E1525	DIRECTOR DE EDUCACION BASICA PARA ADULTOS NOCTURNA	P	CR	4	201501	999999	351.89
E1525	DIRECTOR DE EDUCACION BASICA PARA ADULTOS NOCTURNA	P	CR	5	201501	999999	351.89
E1525	DIRECTOR DE EDUCACION BASICA PARA ADULTOS NOCTURNA	P	CR	7	201501	999999	351.89
E1525	DIRECTOR DE EDUCACION BASICA PARA ADULTOS NOCTURNA	P	CR	8	201501	999999	351.89
E1525	DIRECTOR DE EDUCACION BASICA PARA ADULTOS NOCTURNA	P	CR	9	201501	999999	351.89
F1525	DIRECTOR DE EDUCACION BASICA PARA ADULTOS NOCTURNA	P	DO	3	199610	999999	22.30
F1525	DIRECTOR DE EDUCACION BASICA PARA ADULTOS NOCTURNA	P	E8	3	199610	999999	205.10
F1525	DIRECTOR DE EDUCACION BASICA PARA ADULTOS NOCTURNA	P	E9	3	199610	999999	187.60
E1525	DIRECTOR DE EDUCACION BASICA PARA ADULTOS NOCTURNA	P	FC	3	202001	999999	833.66
F1525	DIRECTOR DE EDUCACION BASICA PARA ADULTOS NOCTURNA	P	KW	3	201801	999999	1,811.25
E1525	DIRECTOR DE EDUCACION BASICA PARA ADULTOS NOCTURNA	P	KW	4	201601	999999	1,811.25

PUESTO	MODELO	TIPO	CONCEPTO	NIVEL SDO	QNA INI	QNA FIN	IMPORTE MENSUAL
E1525	DIRECTOR DE EDUCACION BASICA PARA ADULTOS NOCTURNA.....	P	KW	5	201601	999999	1,811.25
E1525	DIRECTOR DE EDUCACION BASICA PARA ADULTOS NOCTURNA.....	P	KW	7	201601	999999	1,811.25
E1525	DIRECTOR DE EDUCACION BASICA PARA ADULTOS NOCTURNA.....	P	KW	8	201601	999999	1,811.25
F1525	DIRECTOR DE EDUCACION BASICA PARA ADULTOS NOCTURNA.....	P	KW	9	201601	999999	1,811.25
E1525	DIRECTOR DE EDUCACION BASICA PARA ADULTOS NOCTURNA.....	P	L1	3	199610	999999	2.35
E1525	DIRECTOR DE EDUCACION BASICA PARA ADULTOS NOCTURNA.....	P	L2	3	199610	999999	3.85
E1525	DIRECTOR DE EDUCACION BASICA PARA ADULTOS NOCTURNA.....	P	L3	3	199610	999999	8.00
E1525	DIRECTOR DE EDUCACION BASICA PARA ADULTOS NOCTURNA.....	P	LT	3	199610	999999	11.95
E1525	DIRECTOR DE EDUCACION BASICA PARA ADULTOS NOCTURNA.....	P	MA	3	199610	999999	18.60
E1525	DIRECTOR DE EDUCACION BASICA PARA ADULTOS NOCTURNA.....	P	Q1	3	199710	999999	30.33
F1525	DIRECTOR DE EDUCACION BASICA PARA ADULTOS NOCTURNA.....	P	Q2	3	199710	999999	37.08
E1525	DIRECTOR DE EDUCACION BASICA PARA ADULTOS NOCTURNA.....	P	Q3	3	199710	999999	56.55
E1525	DIRECTOR DE EDUCACION BASICA PARA ADULTOS NOCTURNA.....	P	Q4	3	199710	999999	73.38
E1525	DIRECTOR DE EDUCACION BASICA PARA ADULTOS NOCTURNA.....	P	Q5	3	199710	999999	91.75
E1525	DIRECTOR DE EDUCACION BASICA PARA ADULTOS NOCTURNA.....	P	R9	3	201201	999999	32.60
E1525	DIRECTOR DE EDUCACION BASICA PARA ADULTOS NOCTURNA.....	P	R9	4	201301	999999	32.60
E1525	DIRECTOR DE EDUCACION BASICA PARA ADULTOS NOCTURNA.....	P	R9	5	201301	999999	32.60
F1525	DIRECTOR DE EDUCACION BASICA PARA ADULTOS NOCTURNA.....	P	R9	7	201301	999999	32.60
E1525	DIRECTOR DE EDUCACION BASICA PARA ADULTOS NOCTURNA.....	P	R9	8	201301	999999	32.60
E1525	DIRECTOR DE EDUCACION BASICA PARA ADULTOS NOCTURNA.....	P	R9	9	201301	999999	32.60
E1525	DIRECTOR DE EDUCACION BASICA PARA ADULTOS NOCTURNA.....	P	sc	3	200210	999999	230.60
E1541	JEFE DE MISION CULTURAL MOTORIZADA.....	P	7	3	202001	999999	9,347.00
E1541	JEFE DE MISION CULTURAL MOTORIZADA.....	P	7	4	202001	999999	12,151.11
E1541	JEFE DE MISION CULTURAL MOTORIZADA.....	P	7	5	202001	999999	16,282.45
F1541	JEFE DE MISION CULTURAL MOTORIZADA.....	P	7	7	202001	999999	21,492.57
E1541	JEFE DE MISION CULTURAL MOTORIZADA.....	P	7	8	202001	999999	27,510.42
E1541	JEFE DE MISION CULTURAL MOTORIZADA.....	P	7	9	202001	999999	35,213.00
E1541	JEFE DE MISION CULTURAL MOTORIZADA.....	P	30	3	202001	999999	201.35
E1541	JEFE DE MISION CULTURAL MOTORIZADA.....	P	39	3	202001	999999	349.48
E1541	JEFE DE MISION CULTURAL MOTORIZADA.....	P	44	3	201901	999999	465.04
E1541	JEFE DE MISION CULTURAL MOTORIZADA.....	P	CR	4	201501	999999	636.97
F1541	JEFE DE MISION CULTURAL MOTORIZADA.....	P	CR	5	201601	999999	636.97
E1541	JEFE DE MISION CULTURAL MOTORIZADA.....	P	CR	7	201501	999999	636.97
E1541	JEFE DE MISION CULTURAL MOTORIZADA.....	P	CR	8	201501	999999	636.97
E1541	JEFE DE MISION CULTURAL MOTORIZADA.....	P	CR	9	201601	999999	636.97
E1541	JEFE DE MISION CULTURAL MOTORIZADA.....	P	E9	3	199610	999999	316.30
E1541	JEFE DE MISION CULTURAL MOTORIZADA.....	P	KW	3	201601	999999	1,811.25
E1541	JEFE DE MISION CULTURAL MOTORIZADA.....	P	KW	4	201601	999999	1,811.25
F1541	JEFE DE MISION CULTURAL MOTORIZADA.....	P	KW	5	201601	999999	1,811.25
E1541	JEFE DE MISION CULTURAL MOTORIZADA.....	P	KW	7	201601	999999	1,811.25
E1541	JEFE DE MISION CULTURAL MOTORIZADA.....	P	KW	8	201601	999999	1,811.25
E1541	JEFE DE MISION CULTURAL MOTORIZADA.....	P	KW	9	201601	999999	1,811.25
E1541	JEFE DE MISION CULTURAL MOTORIZADA.....	P	Q1	3	199710	999999	47.18
F1541	JEFE DE MISION CULTURAL MOTORIZADA.....	P	Q2	3	199710	999999	55.91
E1541	JEFE DE MISION CULTURAL MOTORIZADA.....	P	Q3	3	199710	999999	80.42
F1541	JEFE DE MISION CULTURAL MOTORIZADA.....	P	Q4	3	199710	999999	107.33
E1541	JEFE DE MISION CULTURAL MOTORIZADA.....	P	Q5	3	199710	999999	134.19
E1541	JEFE DE MISION CULTURAL MOTORIZADA.....	P	R9	3	201201	999999	67.35
E1541	JEFE DE MISION CULTURAL MOTORIZADA.....	P	sc	3	200210	999999	403.16
E1587	PROFESOR DE EDUCACION BASICA PARA ADULTOS NOCTURNA.....	P	7	3	202001	999999	4,252.85
F1587	PROFESOR DE EDUCACION BASICA PARA ADULTOS NOCTURNA.....	P	7	4	202001	999999	5,784.29
E1587	PROFESOR DE EDUCACION BASICA PARA ADULTOS NOCTURNA.....	P	7	5	202001	999999	7,751.13
F1587	PROFESOR DE EDUCACION BASICA PARA ADULTOS NOCTURNA.....	P	7	7	202001	999999	10,230.65
E1587	PROFESOR DE EDUCACION BASICA PARA ADULTOS NOCTURNA.....	P	7	8	202001	999999	13,095.89
E1587	PROFESOR DE EDUCACION BASICA PARA ADULTOS NOCTURNA.....	P	7	9	202001	999999	16,762.82
E1587	PROFESOR DE EDUCACION BASICA PARA ADULTOS NOCTURNA.....	P	30	3	202001	999999	127.28
E1587	PROFESOR DE EDUCACION BASICA PARA ADULTOS NOCTURNA.....	P	39	3	202001	999999	304.96
F1587	PROFESOR DE EDUCACION BASICA PARA ADULTOS NOCTURNA.....	P	44	3	201901	999999	230.77
E1587	PROFESOR DE EDUCACION BASICA PARA ADULTOS NOCTURNA.....	P	CP	3	202001	999999	1,303.32
F1587	PROFESOR DE EDUCACION BASICA PARA ADULTOS NOCTURNA.....	P	CR	4	201601	999999	364.86
E1587	PROFESOR DE EDUCACION BASICA PARA ADULTOS NOCTURNA.....	P	CR	5	201501	999999	364.86
E1587	PROFESOR DE EDUCACION BASICA PARA ADULTOS NOCTURNA.....	P	CR	7	201501	999999	364.86
E1587	PROFESOR DE EDUCACION BASICA PARA ADULTOS NOCTURNA.....	P	CR	8	201601	999999	364.86
E1587	PROFESOR DE EDUCACION BASICA PARA ADULTOS NOCTURNA.....	P	CR	9	201501	999999	364.86
F1587	PROFESOR DE EDUCACION BASICA PARA ADULTOS NOCTURNA.....	P	DO	3	199610	999999	22.30
E1587	PROFESOR DE EDUCACION BASICA PARA ADULTOS NOCTURNA.....	P	E9	3	199610	999999	157.90
F1587	PROFESOR DE EDUCACION BASICA PARA ADULTOS NOCTURNA.....	P	FA	3	199610	999999	195.10
E1587	PROFESOR DE EDUCACION BASICA PARA ADULTOS NOCTURNA.....	P	EB	3	199610	999999	197.00
E1587	PROFESOR DE EDUCACION BASICA PARA ADULTOS NOCTURNA.....	P	EC	3	199610	999999	199.40
E1587	PROFESOR DE EDUCACION BASICA PARA ADULTOS NOCTURNA.....	P	ED	3	199610	999999	202.20
E1587	PROFESOR DE EDUCACION BASICA PARA ADULTOS NOCTURNA.....	P	EE	3	199610	999999	205.75
F1587	PROFESOR DE EDUCACION BASICA PARA ADULTOS NOCTURNA.....	P	KW	3	201601	999999	1,811.25
E1587	PROFESOR DE EDUCACION BASICA PARA ADULTOS NOCTURNA.....	P	KW	4	201601	999999	1,811.25
F1587	PROFESOR DE EDUCACION BASICA PARA ADULTOS NOCTURNA.....	P	KW	5	201601	999999	1,811.25
E1587	PROFESOR DE EDUCACION BASICA PARA ADULTOS NOCTURNA.....	P	KW	7	201601	999999	1,811.25
E1587	PROFESOR DE EDUCACION BASICA PARA ADULTOS NOCTURNA.....	P	KW	8	201601	999999	1,811.25
E1587	PROFESOR DE EDUCACION BASICA PARA ADULTOS NOCTURNA.....	P	KW	9	201601	999999	1,811.25
E1587	PROFESOR DE EDUCACION BASICA PARA ADULTOS NOCTURNA.....	P	L1	3	199610	999999	2.35
F1587	PROFESOR DE EDUCACION BASICA PARA ADULTOS NOCTURNA.....	P	L2	3	199610	999999	3.85
E1587	PROFESOR DE EDUCACION BASICA PARA ADULTOS NOCTURNA.....	P	L3	3	199610	999999	8.00
F1587	PROFESOR DE EDUCACION BASICA PARA ADULTOS NOCTURNA.....	P	LT	3	199610	999999	11.95
E1587	PROFESOR DE EDUCACION BASICA PARA ADULTOS NOCTURNA.....	P	MA	3	199610	999999	18.60
E1587	PROFESOR DE EDUCACION BASICA PARA ADULTOS NOCTURNA.....	P	Q1	3	199710	999999	30.33
E1587	PROFESOR DE EDUCACION BASICA PARA ADULTOS NOCTURNA.....	P	Q2	3	199710	999999	37.08
E1587	PROFESOR DE EDUCACION BASICA PARA ADULTOS NOCTURNA.....	P	Q3	3	199710	999999	54.61
F1587	PROFESOR DE EDUCACION BASICA PARA ADULTOS NOCTURNA.....	P	Q4	3	199710	999999	73.38
E1587	PROFESOR DE EDUCACION BASICA PARA ADULTOS NOCTURNA.....	P	Q5	3	199710	999999	91.75

PUESTO	MODELO	TIPO	CONCEPTO	NIVEL SDO	QNA INI	QNA FIN	IMPORTE MENSUAL
E1587	PROFESOR DE EDUCACION BASICA PARA ADULTOS NOCTURNA.....	P	R9	3	201201	999999	31.75
E1587	PROFESOR DE EDUCACION BASICA PARA ADULTOS NOCTURNA	P	sc	3	200210	999999	203.29
E1598	PROFESOR DE EDUCACION BASICA PARA ADULTOS NOCTURNA CON FORTA	P	7	3	202001	999999	5,512.00
F1598	PROFESOR DE EDUCACION BASICA PARA ADULTOS NOCTURNA CON FORTA	P	3R	3	202001	999999	139.63
E1598	PROFESOR DE EDUCACION BASICA PARA ADULTOS NOCTURNA CON FORTA	P	39	3	202001	999999	307.34
E1598	PROFESOR DE EDUCACION BASICA PARA ADULTOS NOCTURNA CON FORTA	P	44	3	201901	999999	275.02
E1598	PROFESOR DE EDUCACION BASICA PARA ADULTOS NOCTURNA CON FORTA	P	CP	3	202001	999999	1,697.67
E1598	PROFESOR DE EDUCACION BASICA PARA ADULTOS NOCTURNA CON FORTA	P	DO	3	199610	999999	29.00
E1598	PROFESOR DE EDUCACION BASICA PARA ADULTOS NOCTURNA CON FORTA	P	E9	3	199610	999999	184.95
E1598	PROFESOR DE EDUCACION BASICA PARA ADULTOS NOCTURNA CON FORTA	P	KW	3	201801	999999	1,811.25
F1598	PROFESOR DE EDUCACION BASICA PARA ADULTOS NOCTURNA CON FORTA	P	L1	3	199610	999999	2.35
E1598	PROFESOR DE EDUCACION BASICA PARA ADULTOS NOCTURNA CON FORTA	P	L2	3	199610	999999	3.85
E1598	PROFESOR DE EDUCACION BASICA PARA ADULTOS NOCTURNA CON FORTA	P	L3	3	199610	999999	6.00
E1598	PROFESOR DE EDUCACION BASICA PARA ADULTOS NOCTURNA CON FORTA	P	L1	3	199610	999999	11.95
E1598	PROFESOR DE EDUCACION BASICA PARA ADULTOS NOCTURNA CON FORTA	P	MA	3	199610	999999	24.15
E1598	PROFESOR DE EDUCACION BASICA PARA ADULTOS NOCTURNA CON FORTA	P	Q1	3	199710	999999	30.53
E1598	PROFESOR DE EDUCACION BASICA PARA ADULTOS NOCTURNA CON FORTA	P	Q2	3	199710	999999	37.08
F1598	PROFESOR DE EDUCACION BASICA PARA ADULTOS NOCTURNA CON FORTA	P	Q3	3	199710	999999	69.17
E1598	PROFESOR DE EDUCACION BASICA PARA ADULTOS NOCTURNA CON FORTA	P	Q4	3	199710	999999	73.38
E1598	PROFESOR DE EDUCACION BASICA PARA ADULTOS NOCTURNA CON FORTA	P	Q5	3	199710	999999	91.75
E1598	PROFESOR DE EDUCACION BASICA PARA ADULTOS NOCTURNA CON FORTA	P	R9	3	201201	999999	45.40
E1598	PROFESOR DE EDUCACION BASICA PARA ADULTOS NOCTURNA CON FORTA	P	sc	3	200210	999999	263.46
E1615	JEFE H DE TALLER...	P	7	3	202001	999999	10,305.83
E1615	JEFE H DE TALLER...	P	38	3	202001	999999	183.00
F1615	JFFF H DE TALLER...	P	39	3	202001	999999	343.12
E1615	JEFE H DE TALLER...	P	44	3	201901	999999	505.88
E1615	JEFE H DE TALLER...	P	CP	3	202001	999999	3,329.42
E1615	JEFE H DE TALLER...	P	E9	3	199610	999999	373.40
E1615	JEFE H DE TALLER...	P	KW	3	201801	999999	1,811.25
E1615	JEFE H DE TALLER...	P	Q1	3	199710	999999	51.88
E1615	JEFE H DE TALLER...	P	Q2	3	199710	999999	63.26
F1615	JFFF H DE TALLER...	P	Q3	3	199710	999999	82.87
E1615	JEFE H DE TALLER...	P	Q4	3	199710	999999	124.23
E1615	JEFE H DE TALLER...	P	Q5	3	199710	999999	155.44
E1615	JEFE H DE TALLER...	P	R9	3	201201	999999	36.60
E1615	JEFE H DE TALLER...	P	sc	3	200210	999999	516.53
E1715	MAESTRO H DE TALLER	P	7	3	202001	999999	8,761.80
E1715	MAESTRO H DE TALLER	P	38	3	202001	999999	183.00
F1715	MAESTRO H DE TALLER	P	39	3	202001	999999	343.10
E1715	MAESTRO H DE TALLER	P	44	3	201901	999999	456.19
E1715	MAESTRO H DE TALLER	P	CP	3	202001	999999	2,668.60
E1715	MAESTRO H DE TALLER	P	E9	3	199610	999999	320.60
E1715	MAESTRO H DE TALLER	P	KW	3	201801	999999	1,811.25
F1715	MAESTRO H DE TALLER	P	Q1	3	199710	999999	51.88
E1715	MAESTRO H DE TALLER	P	Q2	3	199710	999999	63.26
F1715	MAESTRO H DE TALLER	P	Q3	3	199710	999999	82.87
E1715	MAESTRO H DE TALLER	P	Q4	3	199710	999999	124.23
E1715	MAESTRO H DE TALLER	P	Q5	3	199710	999999	155.44
E1715	MAESTRO H DE TALLER	P	R9	3	201201	999999	56.70
E1715	MAESTRO H DE TALLER	P	sc	3	200210	999999	418.36
F1813	AYUDANTE B DE TALLER DE PRIMARIA	P	7	3	202001	999999	4,820.38
E1813	AYUDANTE B DE TALLER DE PRIMARIA.....	P	38	3	202001	999999	157.04
F1813	AYUDANTE B DE TALLER DE PRIMARIA	P	39	3	202001	999999	322.64
E1813	AYUDANTE B DE TALLER DE PRIMARIA.....	P	44	3	201901	999999	311.04
E1813	AYUDANTE B DE TALLER DE PRIMARIA.....	P	CP	3	202001	999999	1,461.93
E1813	AYUDANTE B DE TALLER DE PRIMARIA.....	P	E9	3	199610	999999	183.75
E1813	AYUDANTE B DE TALLER DE PRIMARIA.....	P	KW	3	201801	999999	1,811.25
F1813	AYUDANTE B DE TALLER DE PRIMARIA	P	Q1	3	199710	999999	24.50
E1813	AYUDANTE B DE TALLER DE PRIMARIA.....	P	Q2	3	199710	999999	29.90
F1813	AYUDANTE B DE TALLER DE PRIMARIA	P	Q3	3	199710	999999	43.81
E1813	AYUDANTE B DE TALLER DE PRIMARIA.....	P	Q4	3	199710	999999	58.61
E1813	AYUDANTE B DE TALLER DE PRIMARIA.....	P	Q5	3	199710	999999	73.36
E1813	AYUDANTE B DE TALLER DE PRIMARIA.....	P	R9	3	201201	999999	36.55
E1813	AYUDANTE B DE TALLER DE PRIMARIA.....	P	sc	3	200210	999999	230.42
F1815	AYUDANTE C DE TALLER DE PRIMARIA	P	7	3	202001	999999	4,866.68
E1815	AYUDANTE C DE TALLER DE PRIMARIA.....	P	38	3	202001	999999	157.04
F1815	AYUDANTE C DE TALLER DE PRIMARIA	P	39	3	202001	999999	322.64
E1815	AYUDANTE C DE TALLER DE PRIMARIA.....	P	44	3	201901	999999	312.07
E1815	AYUDANTE C DE TALLER DE PRIMARIA.....	P	CP	3	202001	999999	1,475.24
E1815	AYUDANTE C DE TALLER DE PRIMARIA.....	P	E9	3	199610	999999	194.90
E1815	AYUDANTE C DE TALLER DE PRIMARIA.....	P	KW	3	201801	999999	1,811.25
F1815	AYUDANTE C DE TALLER DE PRIMARIA	P	Q1	3	199710	999999	24.59
E1815	AYUDANTE C DE TALLER DE PRIMARIA.....	P	Q2	3	199710	999999	30.01
F1815	AYUDANTE C DE TALLER DE PRIMARIA	P	Q3	3	199710	999999	43.38
E1815	AYUDANTE C DE TALLER DE PRIMARIA.....	P	Q4	3	199710	999999	58.83
E1815	AYUDANTE C DE TALLER DE PRIMARIA.....	P	Q5	3	199710	999999	73.63
E1815	AYUDANTE C DE TALLER DE PRIMARIA.....	P	R9	3	201201	999999	36.60
E1815	AYUDANTE C DE TALLER DE PRIMARIA.....	P	sc	3	200210	999999	232.57
F1817	AYUDANTE "D" DE TALLER DE INTERNADO DE PRIMARIA FORANEO	P	7	3	202001	999999	5,452.41
E1817	AYUDANTE "D" DE TALLER DE INTERNADO DE PRIMARIA FORANEO..	P	38	3	202001	999999	164.42
F1817	AYUDANTE "D" DE TALLER DE INTERNADO DE PRIMARIA FORANEO	P	39	3	202001	999999	328.46
E1817	AYUDANTE "D" DE TALLER DE INTERNADO DE PRIMARIA FORANEO..	P	44	3	201801	999999	335.71
E1817	AYUDANTE "D" DE TALLER DE INTERNADO DE PRIMARIA FORANEO	P	CP	3	202001	999999	1,662.37
E1817	AYUDANTE "D" DE TALLER DE INTERNADO DE PRIMARIA FORANEO..	P	E9	3	199610	999999	216.05
E1817	AYUDANTE "D" DE TALLER DE INTERNADO DE PRIMARIA FORANEO..	P	KW	3	201801	999999	1,811.25
F1817	AYUDANTE "D" DE TALLER DE INTERNADO DE PRIMARIA FORANEO	P	Q1	3	199710	999999	27.95
E1817	AYUDANTE "D" DE TALLER DE INTERNADO DE PRIMARIA FORANEO..	P	Q2	3	199710	999999	33.88

PUESTO	MODELO	TIPO	CONCEPTO	NIVEL SDO	QNA INI	QNA FIN	IMPORTE MENSUAL
E1817	AYUDANTE "D" DE TALLER DE INTERNADO DE PRIMARIA FORANEO.....	P	Q3	3	199710	999999	49.55
F1817	AYUDANTE "D" DE TALLER DE INTERNADO DE PRIMARIA FORANEO.....	P	Q4	3	199710	999999	66.35
E1817	AYUDANTE "D" DE TALLER DE INTERNADO DE PRIMARIA FORANEO.....	P	Q5	3	199710	999999	83.01
E1817	AYUDANTE "D" DE TALLER DE INTERNADO DE PRIMARIA FORANEO.....	P	R9	3	201201	999999	42.50
E1817	AYUDANTE "D" DE TALLER DE INTERNADO DE PRIMARIA FORANEO.....	P	sc	3	200210	999999	269.63
C2225	AYUDANTE C DE TALLER.....	P	7	3	202001	999999	6,312.90
F2225	AYUDANTE C DE TALLER.....	P	3R	3	202001	999999	157.04
E2225	AYUDANTE C DE TALLER.....	P	3E	3	202001	999999	322.64
C2225	AYUDANTE C DE TALLER.....	P	44	3	201901	999999	344.96
F2225	AYUDANTE C DE TALLER.....	P	CP	3	202001	999999	1,923.34
E2225	AYUDANTE C DE TALLER.....	P	E9	3	199610	999999	239.15
E2225	AYUDANTE C DE TALLER.....	P	KW	3	201601	999999	1,811.25
E2225	AYUDANTE C DE TALLER.....	P	Q1	3	199710	999999	27.58
C2225	AYUDANTE C DE TALLER.....	P	Q2	3	199710	999999	33.63
F2225	AYUDANTE C DE TALLER.....	P	Q3	3	199710	999999	49.22
E2225	AYUDANTE C DE TALLER.....	P	Q4	3	199710	999999	65.60
C2225	AYUDANTE C DE TALLER.....	P	Q5	3	199710	999999	82.32
F2225	AYUDANTE C DE TALLER.....	P	R9	3	201201	999999	42.85
E2225	AYUDANTE C DE TALLER.....	P	sc	3	200210	999999	301.77
E2227	AYUDANTE D DE TALLER.....	P	7	3	202001	999999	6,669.92
E2227	AYUDANTE D DE TALLER.....	P	3R	3	202001	999999	157.04
C2227	AYUDANTE D DE TALLER.....	P	39	3	202001	999999	322.64
E2227	AYUDANTE D DE TALLER.....	P	44	3	201901	999999	363.08
E2227	AYUDANTE D DE TALLER.....	P	CP	3	202001	999999	2,033.93
C2227	AYUDANTE D DE TALLER.....	P	E9	3	199610	999999	248.00
F2227	AYUDANTE D DE TALLER.....	P	KW	3	201601	999999	1,811.25
E2227	AYUDANTE D DE TALLER.....	P	Q1	3	199710	999999	28.31
E2227	AYUDANTE D DE TALLER.....	P	Q2	3	199710	999999	34.52
E2227	AYUDANTE D DE TALLER.....	P	Q3	3	199710	999999	50.51
C2227	AYUDANTE D DE TALLER.....	P	Q4	3	199710	999999	67.52
E2227	AYUDANTE D DE TALLER.....	P	Q5	3	199710	999999	84.47
E2227	AYUDANTE D DE TALLER.....	P	R9	3	201201	999999	43.65
C2227	AYUDANTE D DE TALLER.....	P	sc	3	200210	999999	318.83
F2233	AYUDANTE G DE TALLER.....	P	7	3	202001	999999	11,749.83
E2233	AYUDANTE G DE TALLER.....	P	3R	3	202001	999999	183.00
E2233	AYUDANTE G DE TALLER.....	P	39	3	202001	999999	343.12
E2233	AYUDANTE G DE TALLER.....	P	44	3	201901	999999	562.82
E2233	AYUDANTE G DE TALLER.....	P	CP	3	202001	999999	3,622.61
E2233	AYUDANTE G DE TALLER.....	P	E9	3	199610	999999	396.85
E2233	AYUDANTE G DE TALLER.....	P	KW	3	201601	999999	1,811.25
C2233	AYUDANTE G DE TALLER.....	P	Q1	3	199710	999999	51.88
F2233	AYUDANTE G DE TALLER.....	P	Q2	3	199710	999999	63.26
E2233	AYUDANTE G DE TALLER.....	P	Q3	3	199710	999999	92.87
F2233	AYUDANTE G DE TALLER.....	P	Q4	3	199710	999999	124.23
F2233	AYUDANTE G DE TALLER.....	P	Q5	3	199710	999999	155.44
E2233	AYUDANTE G DE TALLER.....	P	R9	3	201201	999999	87.30
F2233	AYUDANTE G DE TALLER.....	P	sc	3	200210	999999	861.65
E2331	PREFECTO A FORANEO.....	P	7	3	202001	999999	8,838.03
C2331	PREFECTO A FORANEO.....	P	3R	3	202001	999999	183.00
F2331	PREFECTO A FORANEO.....	P	39	3	202001	999999	343.12
E2331	PREFECTO A FORANEO.....	P	44	3	201901	999999	461.16
C2331	PREFECTO A FORANEO.....	P	CP	3	202001	999999	2,698.05
F2331	PREFECTO A FORANEO.....	P	E9	3	199610	999999	323.10
E2331	PREFECTO A FORANEO.....	P	KW	3	201601	999999	1,811.25
E2331	PREFECTO A FORANEO.....	P	Q1	3	199710	999999	51.88
E2331	PREFECTO A FORANEO.....	P	Q2	3	199710	999999	63.26
C2331	PREFECTO A FORANEO.....	P	Q3	3	199710	999999	92.87
F2331	PREFECTO A FORANEO.....	P	Q4	3	199710	999999	124.23
E2331	PREFECTO A FORANEO.....	P	Q5	3	199710	999999	155.44
C2331	PREFECTO A FORANEO.....	P	R9	3	201201	999999	61.50
F2331	PREFECTO A FORANEO.....	P	sc	3	200210	999999	422.48
E2332	PREFECTO B EN EL DISTRITO FEDERAL.....	P	7	3	202001	999999	8,857.45
E2332	PREFECTO B EN EL DISTRITO FEDERAL.....	P	3R	3	202001	999999	183.00
E2332	PREFECTO B EN EL DISTRITO FEDERAL.....	P	39	3	202001	999999	343.12
C2332	PREFECTO B EN EL DISTRITO FEDERAL.....	P	44	3	201901	999999	461.16
E2332	PREFECTO B EN EL DISTRITO FEDERAL.....	P	E9	3	199610	999999	323.10
E2332	PREFECTO B EN EL DISTRITO FEDERAL.....	P	KW	3	201601	999999	1,811.25
C2332	PREFECTO B EN EL DISTRITO FEDERAL.....	P	Q1	3	199710	999999	51.88
F2332	PREFECTO B EN EL DISTRITO FEDERAL.....	P	Q2	3	199710	999999	63.26
E2332	PREFECTO B EN EL DISTRITO FEDERAL.....	P	Q3	3	199710	999999	92.87
E2332	PREFECTO B EN EL DISTRITO FEDERAL.....	P	Q4	3	199710	999999	124.23
E2332	PREFECTO B EN EL DISTRITO FEDERAL.....	P	Q5	3	199710	999999	155.44
E2332	PREFECTO B EN EL DISTRITO FEDERAL.....	P	sc	3	200210	999999	423.39
E2333	PREFECTO B FORANEO.....	P	7	3	202001	999999	8,867.70
E2333	PREFECTO B FORANEO.....	P	3R	3	202001	999999	183.00
C2333	PREFECTO B FORANEO.....	P	39	3	202001	999999	343.12
F2333	PREFECTO B FORANEO.....	P	44	3	201901	999999	461.16
E2333	PREFECTO B FORANEO.....	P	CP	3	202001	999999	2,703.41
E2333	PREFECTO B FORANEO.....	P	E9	3	199610	999999	323.10
F2333	PREFECTO B FORANEO.....	P	KW	3	201601	999999	1,811.25
E2333	PREFECTO B FORANEO.....	P	Q1	3	199710	999999	51.88
E2333	PREFECTO B FORANEO.....	P	Q2	3	199710	999999	63.26
E2333	PREFECTO B FORANEO.....	P	Q3	3	199710	999999	92.87
C2333	PREFECTO B FORANEO.....	P	Q4	3	199710	999999	124.23
F2333	PREFECTO B FORANEO.....	P	Q5	3	199710	999999	155.44
E2333	PREFECTO B FORANEO.....	P	R9	3	201201	999999	61.55
E2333	PREFECTO B FORANEO.....	P	sc	3	200210	999999	423.39

PUESTO	MODELO	TIPO	CONCEPTO	NIVEL SDO	QNA INI	QNA FIN	IMPORTE MENSUAL
E2335	PREFECTO C FORANEO.	P	7	3	202001	999999	8,981.09
E2335	PREFECTO C FORANEO	P	38	3	202001	999999	183.00
E2335	PREFECTO C FORANEO	P	39	3	202001	999999	343.12
E2335	PREFECTO C FORANEO	P	44	3	201901	999999	464.40
F2335	PRFFECTO C FORANEO	P	CP	3	202001	999999	2,742.61
E2335	PREFECTO C FORANEO.	P	E9	3	199610	999999	326.60
E2335	PREFECTO C FORANEO	P	KW	3	201601	999999	1,811.25
E2335	PREFECTO C FORANEO	P	Q1	3	199710	999999	51.08
E2335	PREFECTO C FORANEO	P	Q2	3	199710	999999	63.26
E2335	PREFECTO C FORANEO	P	Q3	3	199710	999999	92.07
E2335	PREFECTO C FORANEO	P	Q4	3	199710	999999	124.23
F2335	PRFFECTO C FORANEO	P	Q5	3	199710	999999	165.44
E2335	PREFECTO C FORANEO.	P	R9	3	201201	999999	61.75
E2335	PREFECTO C FORANEO	P	sc	3	200210	999999	429.30
E2401	HORAS DE AYUDANTE A	H	7	3	202001	999999	370.52
E2401	HORAS DE AYUDANTE A	H	38	3	202001	999999	7.40
E2401	HORAS DE AYUDANTE A	H	39	3	202001	999999	13.54
E2401	HORAS DE AYUDANTE A	H	44	3	201901	999999	18.85
F2401	HORAS DE AYUDANTE A	H	CP	3	202001	999999	113.06
E2401	HORAS DE AYUDANTE A	H	E9	3	199610	999999	13.50
E2401	HORAS DE AYUDANTE A	H	KW	3	201601	999999	1,811.25
E2401	HORAS DE AYUDANTE A	H	Q1	3	199710	999999	1.71
E2401	HORAS DE AYUDANTE A	H	Q2	3	199710	999999	2.07
E2401	HORAS DE AYUDANTE A	H	Q3	3	199710	999999	2.85
E2401	HORAS DE AYUDANTE A	H	Q4	3	199710	999999	3.87
F2401	HORAS DE AYUDANTE A	H	Q5	3	199710	999999	4.78
E2401	HORAS DE AYUDANTE A	H	R9	3	201201	999999	2.45
E2401	HORAS DE AYUDANTE A	H	sc	3	200210	999999	17.71
E2601	ASESOR TECNICO PEDAGOGICO DE EDUCACION PRIMARIA	P	7	3	202001	999999	14,094.16
E2601	ASESOR TECNICO PEDAGOGICO DE EDUCACION PRIMARIA	P	38	3	202001	999999	201.60
E2601	ASESOR TECNICO PEDAGOGICO DE EDUCACION PRIMARIA	P	39	3	202001	999999	338.50
E2601	ASESOR TECNICO PEDAGOGICO DE EDUCACION PRIMARIA	P	44	3	201901	999999	550.56
F2601	ASESOR TECNICO PEDAGOGICO DE EDUCACION PRIMARIA	P	CP	3	202001	999999	3,254.70
E2601	ASESOR TECNICO PEDAGOGICO DE EDUCACION PRIMARIA	P	E9	3	201809	999999	401.18
E2601	ASESOR TECNICO PEDAGOGICO DE EDUCACION PRIMARIA	P	MA	3	201809	999999	46.40
E2601	ASESOR TECNICO PEDAGOGICO DE EDUCACION PRIMARIA	P	Q1	3	201809	999999	51.08
E2601	ASESOR TECNICO PEDAGOGICO DE EDUCACION PRIMARIA	P	Q2	3	201809	999999	63.26
E2601	ASESOR TECNICO PEDAGOGICO DE EDUCACION PRIMARIA	P	Q3	3	201809	999999	92.07
E2601	ASESOR TECNICO PEDAGOGICO DE EDUCACION PRIMARIA	P	Q4	3	201809	999999	124.23
F2601	ASESOR TECNICO PEDAGOGICO DE EDUCACION PRIMARIA	P	Q5	3	201809	999999	165.44
E2601	ASESOR TECNICO PEDAGOGICO DE EDUCACION PRIMARIA	P	R9	3	201809	999999	70.00
E2601	ASESOR TECNICO PEDAGOGICO DE EDUCACION PRIMARIA	P	sc	3	201809	999999	512.98
E2603	ASESOR TECNICO PEDAGOGICO DE EDUCACION PRESCOLAR	P	7	3	202001	999999	14,094.16
E2603	ASESOR TECNICO PEDAGOGICO DE EDUCACION PRESCOLAR	P	38	3	202001	999999	201.60
E2603	ASESOR TECNICO PEDAGOGICO DE EDUCACION PRESCOLAR	P	39	3	202001	999999	338.48
E2603	ASESOR TECNICO PEDAGOGICO DE EDUCACION PRESCOLAR	P	44	3	201901	999999	550.56
F2603	ASESOR TECNICO PEDAGOGICO DE EDUCACION PRESCOLAR	P	CP	3	202001	999999	3,254.70
E2603	ASESOR TECNICO PEDAGOGICO DE EDUCACION PRESCOLAR	P	E9	3	201809	999999	401.18
E2603	ASESOR TECNICO PEDAGOGICO DE EDUCACION PRESCOLAR	P	MA	3	201809	999999	46.40
E2603	ASESOR TECNICO PEDAGOGICO DE EDUCACION PRESCOLAR	P	Q1	3	201809	999999	51.08
E2603	ASESOR TECNICO PEDAGOGICO DE EDUCACION PRESCOLAR	P	Q2	3	201809	999999	63.26
E2603	ASESOR TECNICO PEDAGOGICO DE EDUCACION PRESCOLAR	P	Q3	3	201809	999999	92.07
E2603	ASESOR TECNICO PEDAGOGICO DE EDUCACION PRESCOLAR	P	Q4	3	201809	999999	124.23
F2603	ASESOR TECNICO PEDAGOGICO DE EDUCACION PRESCOLAR	P	Q5	3	201809	999999	165.44
E2603	ASESOR TECNICO PEDAGOGICO DE EDUCACION PRESCOLAR	P	R9	3	201809	999999	70.00
E2603	ASESOR TECNICO PEDAGOGICO DE EDUCACION PRESCOLAR	P	sc	3	201809	999999	512.98
E2605	ASESOR TECNICO PEDAGOGICO DE EDUCACION ESPECIAL	P	7	3	202001	999999	14,857.63
E2605	ASESOR TECNICO PEDAGOGICO DE EDUCACION ESPECIAL	P	38	3	202001	999999	201.60
E2605	ASESOR TECNICO PEDAGOGICO DE EDUCACION ESPECIAL	P	39	3	202001	999999	338.50
E2605	ASESOR TECNICO PEDAGOGICO DE EDUCACION ESPECIAL	P	44	3	201901	999999	550.56
F2605	ASESOR TECNICO PEDAGOGICO DE EDUCACION ESPECIAL	P	CP	3	202001	999999	3,388.00
E2605	ASESOR TECNICO PEDAGOGICO DE EDUCACION ESPECIAL	P	E9	3	201809	999999	401.18
E2605	ASESOR TECNICO PEDAGOGICO DE EDUCACION ESPECIAL	P	MA	3	201809	999999	46.40
E2605	ASESOR TECNICO PEDAGOGICO DE EDUCACION ESPECIAL	P	Q1	3	201809	999999	51.08
E2605	ASESOR TECNICO PEDAGOGICO DE EDUCACION ESPECIAL	P	Q2	3	201809	999999	63.26
E2605	ASESOR TECNICO PEDAGOGICO DE EDUCACION ESPECIAL	P	Q3	3	201809	999999	92.07
E2605	ASESOR TECNICO PEDAGOGICO DE EDUCACION ESPECIAL	P	Q4	3	201809	999999	124.23
F2605	ASESOR TECNICO PEDAGOGICO DE EDUCACION ESPECIAL	P	Q5	3	201809	999999	165.44
E2605	ASESOR TECNICO PEDAGOGICO DE EDUCACION ESPECIAL	P	R9	3	201809	999999	70.00
E2605	ASESOR TECNICO PEDAGOGICO DE EDUCACION ESPECIAL	P	sc	3	201809	999999	512.98
E2607	ASESOR TECNICO PEDAGOGICO DE EDUCACION INDIGENA	P	7	3	202001	999999	14,094.16
E2607	ASESOR TECNICO PEDAGOGICO DE EDUCACION INDIGENA	P	38	3	202001	999999	201.60
E2607	ASESOR TECNICO PEDAGOGICO DE EDUCACION INDIGENA	P	39	3	202001	999999	338.48
E2607	ASESOR TECNICO PEDAGOGICO DE EDUCACION INDIGENA	P	44	3	201901	999999	550.56
F2607	ASESOR TECNICO PEDAGOGICO DE EDUCACION INDIGENA	P	CP	3	202001	999999	3,254.70
E2607	ASESOR TECNICO PEDAGOGICO DE EDUCACION INDIGENA	P	E9	3	201809	999999	401.18
E2607	ASESOR TECNICO PEDAGOGICO DE EDUCACION INDIGENA	P	MA	3	201809	999999	46.40
E2607	ASESOR TECNICO PEDAGOGICO DE EDUCACION INDIGENA	P	Q1	3	201809	999999	51.08
E2607	ASESOR TECNICO PEDAGOGICO DE EDUCACION INDIGENA	P	Q2	3	201809	999999	63.26
E2607	ASESOR TECNICO PEDAGOGICO DE EDUCACION INDIGENA	P	Q3	3	201809	999999	92.07
E2607	ASESOR TECNICO PEDAGOGICO DE EDUCACION INDIGENA	P	Q4	3	201809	999999	124.23
F2607	ASESOR TECNICO PEDAGOGICO DE EDUCACION INDIGENA	P	Q5	3	201809	999999	165.44
E2607	ASESOR TECNICO PEDAGOGICO DE EDUCACION INDIGENA	P	R9	3	201809	999999	70.00
E2607	ASESOR TECNICO PEDAGOGICO DE EDUCACION INDIGENA	P	sc	3	201809	999999	512.98
E2711	INSPECTOR DE ZONA DE TELESECUNDARIA FORANEO.....	P	7	3	202001	999999	28,281.03
E2711	INSPECTOR DE ZONA DE TELESECUNDARIA FORANEO.....	P	7	4	202001	999999	34,468.80
E2711	INSPECTOR DE ZONA DE TELESECUNDARIA FORANEO.....	P	7	5	202001	999999	43,366.56

PUESTO	MODELO	TIPO	CONCEPTO	NIVEL SDO	QNA INI	QNA FIN	IMPORTE MENSUAL
E2711	INSPECTOR DE ZONA DE TELESECUNDARIA FORANE0	P	7	7	202001	999999	56,343.84
E2711	INSPECTOR DE ZONA DE TELESECUNDARIA FORANE0	P	7	8	202001	999999	71,839.96
E2711	INSPECTOR DE ZONA DE TELESECUNDARIA FORANE0	P	7	9	202001	999999	91,674.97
C2711	INSPECTOR DE ZONA DE TELESECUNDARIA FORANE0	P	38	3	202001	999999	272.55
F2711	INSPECTOR DE ZONA DE TELESECUNDARIA FORANE0	P	39	3	202001	999999	412.66
E2711	INSPECTOR DE ZONA DE TELESECUNDARIA FORANE0	P	44	3	201901	999999	1,082.83
E2711	INSPECTOR DE ZONA DE TELESECUNDARIA FORANE0	P	CP	3	202001	999999	8,728.84
E2711	INSPECTOR DE ZONA DE TELESECUNDARIA FORANE0	P	CH	4	201501	999999	1,378.42
E2711	INSPECTOR DE ZONA DE TELESECUNDARIA FORANE0	P	CR	5	201501	999999	1,378.42
E2711	INSPECTOR DE ZONA DE TELESECUNDARIA FORANE0	P	CR	7	201501	999999	1,378.42
E2711	INSPECTOR DE ZONA DE TELESECUNDARIA FORANE0	P	CR	8	201501	999999	1,378.42
C2711	INSPECTOR DE ZONA DE TELESECUNDARIA FORANE0	P	CR	9	201501	999999	1,378.42
F2711	INSPECTOR DE ZONA DE TELESECUNDARIA FORANE0	P	DU	3	199610	999999	111.95
E2711	INSPECTOR DE ZONA DE TELESECUNDARIA FORANE0	P	E8	3	199610	999999	796.20
E2711	INSPECTOR DE ZONA DE TELESECUNDARIA FORANE0	P	E9	3	199610	999999	780.25
F2711	INSPECTOR DE ZONA DE TELESECUNDARIA FORANE0	P	FC	3	202001	999999	2,105.55
E2711	INSPECTOR DE ZONA DE TELESECUNDARIA FORANE0	P	I2	3	201616	999999	4,621.90
E2711	INSPECTOR DE ZONA DE TELESECUNDARIA FORANE0	P	KW	3	201601	999999	1,811.25
E2711	INSPECTOR DE ZONA DE TELESECUNDARIA FORANE0	P	KW	4	201601	999999	1,811.25
C2711	INSPECTOR DE ZONA DE TELESECUNDARIA FORANE0	P	KW	5	201601	999999	1,811.25
F2711	INSPECTOR DE ZONA DE TELESECUNDARIA FORANE0	P	KW	7	201601	999999	1,811.25
E2711	INSPECTOR DE ZONA DE TELESECUNDARIA FORANE0	P	KW	8	201601	999999	1,811.25
C2711	INSPECTOR DE ZONA DE TELESECUNDARIA FORANE0	P	KW	9	201601	999999	1,811.25
F2711	INSPECTOR DE ZONA DE TELESECUNDARIA FORANE0	P	MA	3	199610	999999	93.30
E2711	INSPECTOR DE ZONA DE TELESECUNDARIA FORANE0	P	Q1	3	199710	999999	110.92
E2711	INSPECTOR DE ZONA DE TELESECUNDARIA FORANE0	P	Q2	3	199710	999999	137.46
E2711	INSPECTOR DE ZONA DE TELESECUNDARIA FORANE0	P	Q3	3	199710	999999	200.97
C2711	INSPECTOR DE ZONA DE TELESECUNDARIA FORANE0	P	Q4	3	199710	999999	268.42
F2711	INSPECTOR DE ZONA DE TELESECUNDARIA FORANE0	P	Q5	3	199710	999999	338.27
E2711	INSPECTOR DE ZONA DE TELESECUNDARIA FORANE0	P	R9	3	201201	999999	172.85
C2711	INSPECTOR DE ZONA DE TELESECUNDARIA FORANE0	P	R9	4	201301	999999	172.85
F2711	INSPECTOR DE ZONA DE TELESECUNDARIA FORANE0	P	R9	5	201301	999999	172.85
E2711	INSPECTOR DE ZONA DE TELESECUNDARIA FORANE0	P	R9	7	201301	999999	172.85
E2711	INSPECTOR DE ZONA DE TELESECUNDARIA FORANE0	P	R9	8	201301	999999	172.85
E2711	INSPECTOR DE ZONA DE TELESECUNDARIA FORANE0	P	R9	9	201301	999999	172.85
C2711	INSPECTOR DE ZONA DE TELESECUNDARIA FORANE0	P	RA	3	199610	999999	2.10
E2711	INSPECTOR DE ZONA DE TELESECUNDARIA FORANE0	P	sc	3	200410	999999	1,164.00
E2711	INSPECTOR DE ZONA DE TELESECUNDARIA FORANE0	P	T3	3	199610	999999	36.20
C2725	DIRECTOR DE TELESECUNDARIAS	P	7	3	202001	999999	25,973.53
F2725	DIRECTOR DE TELESECUNDARIAS	P	7	4	202001	999999	31,288.74
E2725	DIRECTOR DE TELESECUNDARIAS	P	7	5	202001	999999	39,753.24
E2725	DIRECTOR DE TELESECUNDARIAS	P	7	7	202001	999999	52,659.13
E2725	DIRECTOR DE TELESECUNDARIAS	P	7	8	202001	999999	87,565.41
C2725	DIRECTOR DE TELESECUNDARIAS	P	7	9	202001	999999	86,327.92
E2725	DIRECTOR DE TELESECUNDARIAS	P	38	3	202001	999999	272.55
E2725	DIRECTOR DE TELESECUNDARIAS	P	39	3	202001	999999	412.66
C2725	DIRECTOR DE TELESECUNDARIAS	P	44	3	201901	999999	1,009.15
F2725	DIRECTOR DE TELESECUNDARIAS	P	CP	3	202001	999999	7,841.04
E2725	DIRECTOR DE TELESECUNDARIAS	P	CR	4	201501	999999	1,246.72
E2725	DIRECTOR DE TELESECUNDARIAS	P	CR	5	201501	999999	1,246.72
E2725	DIRECTOR DE TELESECUNDARIAS	P	CR	7	201501	999999	1,246.72
E2725	DIRECTOR DE TELESECUNDARIAS	P	CR	8	201501	999999	1,246.72
E2725	DIRECTOR DE TELESECUNDARIAS	P	CR	9	201501	999999	1,246.72
E2725	DIRECTOR DE TELESECUNDARIAS	P	DU	3	199610	999999	111.95
C2725	DIRECTOR DE TELESECUNDARIAS	P	E8	3	199610	999999	762.35
F2725	DIRECTOR DE TELESECUNDARIAS	P	F9	3	199610	999999	731.05
E2725	DIRECTOR DE TELESECUNDARIAS	P	FC	3	202001	999999	2,107.05
E2725	DIRECTOR DE TELESECUNDARIAS	P	I4	3	201616	999999	8,763.39
F2725	DIRECTOR DE TELESECUNDARIAS	P	I4	4	201616	999999	8,763.39
E2725	DIRECTOR DE TELESECUNDARIAS	P	I4	5	201616	999999	8,763.39
E2725	DIRECTOR DE TELESECUNDARIAS	P	I4	7	201616	999999	8,763.39
E2725	DIRECTOR DE TELESECUNDARIAS	P	I4	8	201616	999999	8,763.39
C2725	DIRECTOR DE TELESECUNDARIAS	P	I4	9	201616	999999	8,763.39
F2725	DIRECTOR DE TELESECUNDARIAS	P	KW	3	201601	999999	1,811.25
E2725	DIRECTOR DE TELESECUNDARIAS	P	KW	4	201601	999999	1,811.25
C2725	DIRECTOR DE TELESECUNDARIAS	P	KW	5	201601	999999	1,811.25
F2725	DIRECTOR DE TELESECUNDARIAS	P	KW	7	201601	999999	1,811.25
E2725	DIRECTOR DE TELESECUNDARIAS	P	KW	8	201601	999999	1,811.25
E2725	DIRECTOR DE TELESECUNDARIAS	P	KW	9	201601	999999	1,811.25
E2725	DIRECTOR DE TELESECUNDARIAS	P	MA	3	199610	999999	93.30
C2725	DIRECTOR DE TELESECUNDARIAS	P	Q1	3	199710	999999	110.92
F2725	DIRECTOR DE TELESECUNDARIAS	P	Q2	3	199710	999999	137.46
E2725	DIRECTOR DE TELESECUNDARIAS	P	Q3	3	199710	999999	200.97
C2725	DIRECTOR DE TELESECUNDARIAS	P	Q4	3	199710	999999	268.42
F2725	DIRECTOR DE TELESECUNDARIAS	P	Q5	3	199710	999999	338.27
E2725	DIRECTOR DE TELESECUNDARIAS	P	R9	3	201201	999999	162.75
E2725	DIRECTOR DE TELESECUNDARIAS	P	R9	4	201301	999999	162.75
E2725	DIRECTOR DE TELESECUNDARIAS	P	R9	5	201301	999999	162.75
C2725	DIRECTOR DE TELESECUNDARIAS	P	R9	7	201301	999999	162.75
E2725	DIRECTOR DE TELESECUNDARIAS	P	R9	8	201301	999999	162.75
E2725	DIRECTOR DE TELESECUNDARIAS	P	R9	9	201301	999999	162.75
C2725	DIRECTOR DE TELESECUNDARIAS	P	RA	3	199610	999999	2.10
F2725	DIRECTOR DE TELESECUNDARIAS	P	sc	3	200410	999999	1,117.90
E2725	DIRECTOR DE TELESECUNDARIAS	P	T3	3	199610	999999	36.20
E2763	PROFESOR DE ENSEÑANZA TELESECUNDARIA	H	7	3	202001	999999	8,686.91
E2763	PROFESOR DE ENSEÑANZA TELESECUNDARIA	H	7	4	202001	999999	11,814.25
E2763	PROFESOR DE ENSEÑANZA TELESECUNDARIA	H	7	5	202001	999999	15,831.02



PUESTO	MODELO	TIPO	CONCEPTO	NIVEL SDO	QNA INI	QNA FIN	IMPORTE MENSUAL
E2763	PROFESOR DE ENSEÑANZA TELESECUNDARIA...	H	7	6	202001	999999	18,364.00
E2763	PROFESOR DE ENSEÑANZA TELESECUNDARIA...	H	7	7	202001	999999	20,897.03
C2763	PROFESOR DE ENSEÑANZA TELESECUNDARIA...	H	7	8	202001	999999	26,748.81
F2763	PROFESOR DE ENSEÑANZA TELESECUNDARIA...	H	7	9	202001	999999	34,238.23
E2763	PROFESOR DE ENSEÑANZA TELESECUNDARIA...	II	38	3	202001	999999	96.60
E2763	PROFESOR DE ENSEÑANZA TELESECUNDARIA...	H	39	3	202001	999999	84.10
E2763	PROFESOR DE ENSEÑANZA TELESECUNDARIA...	H	44	3	201901	999999	409.78
C2763	PROFESOR DE ENSEÑANZA TELESECUNDARIA...	H	49	3	199810	999999	145.90
E2763	PROFESOR DE ENSEÑANZA TELESECUNDARIA...	H	88	3	200010	999999	960.00
C2763	PROFESOR DE ENSEÑANZA TELESECUNDARIA...	H	CB	3	199610	999999	528.45
F2763	PROFESOR DE ENSEÑANZA TELESECUNDARIA...	H	CR	4	201501	999999	745.10
E2763	PROFESOR DE ENSEÑANZA TELESECUNDARIA...	II	CR	5	201501	999999	745.10
E2763	PROFESOR DE ENSEÑANZA TELESECUNDARIA...	H	CR	7	201501	999999	745.10
E2763	PROFESOR DE ENSEÑANZA TELESECUNDARIA...	H	CR	B	201501	999999	745.10
C2763	PROFESOR DE ENSEÑANZA TELESECUNDARIA...	H	CR	9	201501	999999	745.10
E2763	PROFESOR DE ENSEÑANZA TELESECUNDARIA...	H	DO	3	199610	999999	56.70
C2763	PROFESOR DE ENSEÑANZA TELESECUNDARIA...	H	EQ	3	199610	999999	320.70
F2763	PROFESOR DE ENSEÑANZA TELESECUNDARIA...	H	FA	3	199610	999999	378.65
E2763	PROFESOR DE ENSEÑANZA TELESECUNDARIA...	II	EB	3	199610	999999	382.55
E2763	PROFESOR DE ENSEÑANZA TELESECUNDARIA...	H	EC	3	199610	999999	530.90
E2763	PROFESOR DE ENSEÑANZA TELESECUNDARIA...	H	ED	3	199610	999999	536.55
C2763	PROFESOR DE ENSEÑANZA TELESECUNDARIA...	H	EL	3	199610	999999	543.85
E2763	PROFESOR DE ENSEÑANZA TELESECUNDARIA...	H	KW	3	201801	999999	1,811.25
C2763	PROFESOR DE ENSEÑANZA TELESECUNDARIA...	H	KW	4	201601	999999	1,811.25
F2763	PROFESOR DE ENSEÑANZA TELESECUNDARIA...	H	KW	5	201601	999999	1,811.25
E2763	PROFESOR DE ENSEÑANZA TELESECUNDARIA...	II	KW	6	201601	999999	1,811.25
E2763	PROFESOR DE ENSEÑANZA TELESECUNDARIA...	H	KW	7	201601	999999	1,811.25
E2763	PROFESOR DE ENSEÑANZA TELESECUNDARIA...	H	KW	B	201601	999999	1,811.25
C2763	PROFESOR DE ENSEÑANZA TELESECUNDARIA...	H	KW	9	201601	999999	1,811.25
E2763	PROFESOR DE ENSEÑANZA TELESECUNDARIA...	H	L1	3	199610	999999	4.65
C2763	PROFESOR DE ENSEÑANZA TELESECUNDARIA...	H	L2	3	199610	999999	7.70
F2763	PROFESOR DE ENSEÑANZA TELESECUNDARIA...	H	L3	3	199610	999999	11.95
E2763	PROFESOR DE ENSEÑANZA TELESECUNDARIA...	II	LT	3	199610	999999	23.50
E2763	PROFESOR DE ENSEÑANZA TELESECUNDARIA...	H	MA	3	199610	999999	46.40
E2763	PROFESOR DE ENSEÑANZA TELESECUNDARIA...	H	Q1	3	199710	999999	51.88
C2763	PROFESOR DE ENSEÑANZA TELESECUNDARIA...	H	Q2	3	199710	999999	63.26
E2763	PROFESOR DE ENSEÑANZA TELESECUNDARIA...	H	Q3	3	199710	999999	82.87
C2763	PROFESOR DE ENSEÑANZA TELESECUNDARIA...	H	Q4	3	199710	999999	124.23
F2763	PROFESOR DE ENSEÑANZA TELESECUNDARIA...	H	Q5	3	199710	999999	166.44
E2763	PROFESOR DE ENSEÑANZA TELESECUNDARIA...	II	R9	3	201201	999999	3.00
E2763	PROFESOR DE ENSEÑANZA TELESECUNDARIA...	H	sc	3	200210	999999	415.11
E2781	HORAS DE MAESTRO DE TELESECUNDARIA.....	H	7	3	202001	999999	451.08
C2781	HORAS DE MAESTRO DE TELESECUNDARIA.....	H	7	4	202001	999999	614.34
F2781	HORAS DE MAESTRO DE TELESECUNDARIA.....	H	7	5	202001	999999	823.34
C2781	HORAS DE MAESTRO DE TELESECUNDARIA.....	H	7	7	202001	999999	1,086.98
F2781	HORAS DE MAESTRO DE TELESECUNDARIA.....	H	7	8	202001	999999	1,391.12
E2781	HORAS DE MAESTRO DE TELESECUNDARIA.....	II	7	9	202001	999999	1,780.53
E2781	HORAS DE MAESTRO DE TELESECUNDARIA.....	H	38	3	202001	999999	7.40
E2781	HORAS DE MAESTRO DE TELESECUNDARIA.....	H	39	3	202001	999999	13.80
C2781	HORAS DE MAESTRO DE TELESECUNDARIA.....	H	44	3	201901	999999	20.78
F2781	HORAS DE MAESTRO DE TELESECUNDARIA.....	H	CP	3	202001	999999	138.05
C2781	HORAS DE MAESTRO DE TELESECUNDARIA.....	H	CR	4	201501	999999	38.71
F2781	HORAS DE MAESTRO DE TELESECUNDARIA.....	H	CR	5	201501	999999	38.71
E2781	HORAS DE MAESTRO DE TELESECUNDARIA.....	II	CR	7	201501	999999	38.71
E2781	HORAS DE MAESTRO DE TELESECUNDARIA.....	H	CR	8	201501	999999	38.71
E2781	HORAS DE MAESTRO DE TELESECUNDARIA.....	H	CR	9	201501	999999	38.71
C2781	HORAS DE MAESTRO DE TELESECUNDARIA.....	H	DO	3	199610	999999	2.75
F2781	HORAS DE MAESTRO DE TELESECUNDARIA.....	H	F9	3	199610	999999	16.40
C2781	HORAS DE MAESTRO DE TELESECUNDARIA.....	H	EA	3	199610	999999	15.55
F2781	HORAS DE MAESTRO DE TELESECUNDARIA.....	H	FR	3	199610	999999	16.75
E2781	HORAS DE MAESTRO DE TELESECUNDARIA.....	II	EC	3	199610	999999	16.00
E2781	HORAS DE MAESTRO DE TELESECUNDARIA.....	H	ED	3	199610	999999	16.30
E2781	HORAS DE MAESTRO DE TELESECUNDARIA.....	H	EE	3	199610	999999	16.65
C2781	HORAS DE MAESTRO DE TELESECUNDARIA.....	H	IA	3	201616	999999	8,763.39
F2781	HORAS DE MAESTRO DE TELESECUNDARIA.....	H	IA	4	201616	999999	8,763.39
C2781	HORAS DE MAESTRO DE TELESECUNDARIA.....	H	IA	5	201616	999999	8,763.39
F2781	HORAS DE MAESTRO DE TELESECUNDARIA.....	H	IA	7	201616	999999	8,763.39
E2781	HORAS DE MAESTRO DE TELESECUNDARIA.....	II	IA	8	201616	999999	8,763.39
E2781	HORAS DE MAESTRO DE TELESECUNDARIA.....	H	IA	9	201616	999999	8,763.39
E2781	HORAS DE MAESTRO DE TELESECUNDARIA.....	H	IS	3	200616	999999	4,855.00
C2781	HORAS DE MAESTRO DE TELESECUNDARIA.....	H	IS	4	200616	999999	4,855.00
F2781	HORAS DE MAESTRO DE TELESECUNDARIA.....	H	IS	5	200616	999999	4,855.00
C2781	HORAS DE MAESTRO DE TELESECUNDARIA.....	H	IS	7	200616	999999	4,855.00
F2781	HORAS DE MAESTRO DE TELESECUNDARIA.....	H	IS	8	200616	999999	4,855.00
E2781	HORAS DE MAESTRO DE TELESECUNDARIA.....	II	IS	9	200616	999999	4,855.00
E2781	HORAS DE MAESTRO DE TELESECUNDARIA.....	H	KW	3	201601	999999	1,811.25
E2781	HORAS DE MAESTRO DE TELESECUNDARIA.....	H	KW	4	201601	999999	1,811.25
C2781	HORAS DE MAESTRO DE TELESECUNDARIA.....	H	KW	5	201601	999999	1,811.25
F2781	HORAS DE MAESTRO DE TELESECUNDARIA.....	H	KW	7	201601	999999	1,811.25
E2781	HORAS DE MAESTRO DE TELESECUNDARIA.....	II	KW	8	201601	999999	1,811.25
F2781	HORAS DE MAESTRO DE TELESECUNDARIA.....	H	KW	9	201601	999999	1,811.25
E2781	HORAS DE MAESTRO DE TELESECUNDARIA.....	II	MA	3	199610	999999	2.30
E2781	HORAS DE MAESTRO DE TELESECUNDARIA.....	H	Q1	3	199710	999999	2.28
E2781	HORAS DE MAESTRO DE TELESECUNDARIA.....	H	Q2	3	199710	999999	2.83
C2781	HORAS DE MAESTRO DE TELESECUNDARIA.....	H	Q3	3	199710	999999	4.14
F2781	HORAS DE MAESTRO DE TELESECUNDARIA.....	H	Q4	3	199710	999999	5.53
E2781	HORAS DE MAESTRO DE TELESECUNDARIA.....	II	Q5	3	199710	999999	6.67

PUESTO	MODELO	TIPO	CONCEPTO	NIVEL SDO	QNA INI	QNA FIN	IMPORTE MENSUAL
E2781	HORAS DE MAESTRO DE TELESECUNDARIA ...	H	R9	3	201201	999999	3.00
E2781	HORAS DE MAESTRO DE TELESECUNDARIA ...	H	RA	3	199610	999999	0.10
C2781	HORAS DE MAESTRO DE TELESECUNDARIA ...	H	sc	3	200410	999999	21.60
E2781	HORAS DE MAESTRO DE TFI FSECUNDARIA	H	T3	3	199610	999999	1.00
E2792	HORAS DE TELESECUNDARIA PARA FORTALECIMIENTO CURRICULAR.....	II	7	3	202001	999999	451.86
E2792	HORAS DE TELESECUNDARIA PARA FORTALECIMIENTO CURRICULAR.....	H	7	4	202001	999999	614.34
E2792	HORAS DE TELESECUNDARIA PARA FORTALECIMIENTO CURRICULAR.....	H	7	5	202001	999999	823.34
C2792	HORAS DE TELESECUNDARIA PARA FORTALECIMIENTO CURRICULAR.....	H	7	7	202001	999999	1,066.98
E2792	HORAS DE TELESECUNDARIA PARA FORTALECIMIENTO CURRICULAR.....	H	7	8	202001	999999	1,391.12
C2792	HORAS DE TELESECUNDARIA PARA FORTALECIMIENTO CURRICULAR.....	H	7	9	202001	999999	1,780.53
F2792	HORAS DE TFI FSECUNDARIA PARA FORTALECIMIENTO CURRICULAR.....	H	38	3	202001	999999	7.40
E2792	HORAS DE TELESECUNDARIA PARA FORTALECIMIENTO CURRICULAR.....	II	39	3	202001	999999	13.80
E2792	HORAS DE TELESECUNDARIA PARA FORTALECIMIENTO CURRICULAR.....	H	44	3	201901	999999	20.78
E2792	HORAS DE TELESECUNDARIA PARA FORTALECIMIENTO CURRICULAR.....	H	CP	3	202001	999999	138.05
E2792	HORAS DE TELESECUNDARIA PARA FORTALECIMIENTO CURRICULAR.....	H	CR	4	201501	999999	38.71
E2792	HORAS DE TELESECUNDARIA PARA FORTALECIMIENTO CURRICULAR.....	H	CR	5	201501	999999	38.71
E2792	HORAS DE TELESECUNDARIA PARA FORTALECIMIENTO CURRICULAR.....	H	CR	7	201501	999999	38.71
F2792	HORAS DE TFI FSECUNDARIA PARA FORTALECIMIENTO CURRICULAR.....	H	CR	8	201501	999999	38.71
E2792	HORAS DE TELESECUNDARIA PARA FORTALECIMIENTO CURRICULAR.....	II	CR	6	201501	999999	38.71
E2792	HORAS DE TELESECUNDARIA PARA FORTALECIMIENTO CURRICULAR.....	H	DO	3	199610	999999	2.75
E2792	HORAS DE TELESECUNDARIA PARA FORTALECIMIENTO CURRICULAR.....	H	E9	3	199610	999999	15.40
C2792	HORAS DE TELESECUNDARIA PARA FORTALECIMIENTO CURRICULAR.....	H	EA	3	199610	999999	15.55
E2792	HORAS DE TELESECUNDARIA PARA FORTALECIMIENTO CURRICULAR.....	H	EB	3	199610	999999	15.75
C2792	HORAS DE TELESECUNDARIA PARA FORTALECIMIENTO CURRICULAR.....	H	EC	3	199610	999999	16.00
F2792	HORAS DE TFI FSECUNDARIA PARA FORTALECIMIENTO CURRICULAR.....	H	FD	3	199610	999999	16.30
E2792	HORAS DE TELESECUNDARIA PARA FORTALECIMIENTO CURRICULAR.....	II	EE	3	199610	999999	16.65
E2792	HORAS DE TELESECUNDARIA PARA FORTALECIMIENTO CURRICULAR.....	H	KW	3	201601	999999	1,811.25
E2792	HORAS DE TELESECUNDARIA PARA FORTALECIMIENTO CURRICULAR.....	H	KW	4	201601	999999	1,811.25
C2792	HORAS DE TELESECUNDARIA PARA FORTALECIMIENTO CURRICULAR.....	H	KW	5	201601	999999	1,811.25
E2792	HORAS DE TELESECUNDARIA PARA FORTALECIMIENTO CURRICULAR.....	H	KW	7	201601	999999	1,811.25
C2792	HORAS DE TELESECUNDARIA PARA FORTALECIMIENTO CURRICULAR.....	H	KW	8	201601	999999	1,811.25
F2792	HORAS DE TFI FSECUNDARIA PARA FORTALECIMIENTO CURRICULAR.....	H	KW	9	201601	999999	1,811.25
E2792	HORAS DE TELESECUNDARIA PARA FORTALECIMIENTO CURRICULAR.....	II	MA	3	199610	999999	2.30
E2792	HORAS DE TELESECUNDARIA PARA FORTALECIMIENTO CURRICULAR.....	H	Q1	3	199710	999999	2.28
E2792	HORAS DE TELESECUNDARIA PARA FORTALECIMIENTO CURRICULAR.....	H	Q2	3	199710	999999	2.83
C2792	HORAS DE TELESECUNDARIA PARA FORTALECIMIENTO CURRICULAR.....	H	Q3	3	199710	999999	4.14
E2792	HORAS DE TELESECUNDARIA PARA FORTALECIMIENTO CURRICULAR.....	H	Q4	3	199710	999999	6.53
C2792	HORAS DE TELESECUNDARIA PARA FORTALECIMIENTO CURRICULAR.....	H	Q5	3	199710	999999	6.97
F2792	HORAS DE TFI FSECUNDARIA PARA FORTALECIMIENTO CURRICULAR.....	H	R9	3	201201	999999	3.00
E2792	HORAS DE TELESECUNDARIA PARA FORTALECIMIENTO CURRICULAR.....	II	RA	3	199610	999999	0.10
E2792	HORAS DE TELESECUNDARIA PARA FORTALECIMIENTO CURRICULAR.....	H	sc	3	200410	999999	21.60
E2792	HORAS DE TELESECUNDARIA PARA FORTALECIMIENTO CURRICULAR.....	H	T3	3	199610	999999	1.00
C2801	ASESOR TÉCNICO PEDAGÓGICO DE EDUCACION SECUNDARIA	P	7	3	202001	999999	23,678.20
F2801	ASESOR TÉCNICO PEDAGÓGICO DE EDUCACION SECUNDARIA	P	38	3	202001	999999	242.00
C2801	ASESOR TÉCNICO PEDAGÓGICO DE EDUCACION SECUNDARIA	P	39	3	202001	999999	428.58
F2801	ASESOR TÉCNICO PEDAGÓGICO DE EDUCACION SECUNDARIA	P	44	3	201901	999999	801.20
E2801	ASESOR TÉCNICO PEDAGÓGICO DE EDUCACION SECUNDARIA	P	CP	3	202001	999999	4,393.03
E2801	ASESOR TÉCNICO PEDAGÓGICO DE EDUCACION SECUNDARIA	P	E9	3	201809	999999	616.00
E2801	ASESOR TÉCNICO PEDAGÓGICO DE EDUCACION SECUNDARIA	P	MA	3	201809	999999	93.30
C2801	ASESOR TÉCNICO PEDAGÓGICO DE EDUCACION SECUNDARIA	P	Q1	3	201809	999999	110.92
F2801	ASESOR TÉCNICO PEDAGÓGICO DE EDUCACION SECUNDARIA	P	Q2	3	201809	999999	137.46
C2801	ASESOR TÉCNICO PEDAGÓGICO DE EDUCACION SECUNDARIA	P	Q3	3	201809	999999	200.97
F2801	ASESOR TÉCNICO PEDAGÓGICO DE EDUCACION SECUNDARIA	P	Q4	3	201809	999999	268.42
E2801	ASESOR TÉCNICO PEDAGÓGICO DE EDUCACION SECUNDARIA	P	Q5	3	201809	999999	338.27
E2801	ASESOR TÉCNICO PEDAGÓGICO DE EDUCACION SECUNDARIA	P	R9	3	201809	999999	120.00
E2801	ASESOR TÉCNICO PEDAGÓGICO DE EDUCACION SECUNDARIA	P	sc	3	201809	999999	864.00
C2803	ASESOR TÉCNICO PEDAGÓGICO DE EDUCACION SECUNDARIA TECNICA	P	7	3	202001	999999	23,678.20
F2803	ASESOR TÉCNICO PEDAGÓGICO DE EDUCACION SECUNDARIA TECNICA	P	38	3	202001	999999	242.00
C2803	ASESOR TÉCNICO PEDAGÓGICO DE EDUCACION SECUNDARIA TECNICA	P	39	3	202001	999999	428.58
F2803	ASESOR TÉCNICO PEDAGÓGICO DE EDUCACION SECUNDARIA TECNICA	P	44	3	201901	999999	801.20
E2803	ASESOR TÉCNICO PEDAGÓGICO DE EDUCACION SECUNDARIA TECNICA	P	CP	3	202001	999999	4,393.03
E2803	ASESOR TÉCNICO PEDAGÓGICO DE EDUCACION SECUNDARIA TECNICA	P	E9	3	201809	999999	616.00
E2803	ASESOR TÉCNICO PEDAGÓGICO DE EDUCACION SECUNDARIA TECNICA	P	MA	3	201809	999999	93.30
C2803	ASESOR TÉCNICO PEDAGÓGICO DE EDUCACION SECUNDARIA TECNICA	P	Q1	3	201809	999999	110.92
F2803	ASESOR TÉCNICO PEDAGÓGICO DE EDUCACION SECUNDARIA TECNICA	P	Q2	3	201809	999999	137.46
C2803	ASESOR TÉCNICO PEDAGÓGICO DE EDUCACION SECUNDARIA TECNICA	P	Q3	3	201809	999999	200.97
F2803	ASESOR TÉCNICO PEDAGÓGICO DE EDUCACION SECUNDARIA TECNICA	P	Q4	3	201809	999999	268.42
E2803	ASESOR TÉCNICO PEDAGÓGICO DE EDUCACION SECUNDARIA TECNICA	P	Q5	3	201809	999999	338.27
E2803	ASESOR TÉCNICO PEDAGÓGICO DE EDUCACION SECUNDARIA TECNICA	P	R9	3	201809	999999	120.00
E2803	ASESOR TÉCNICO PEDAGÓGICO DE EDUCACION SECUNDARIA TECNICA	P	sc	3	201809	999999	864.00
C2805	ASESOR TÉCNICO PEDAGÓGICO DE EDUCACION FISICA	P	7	3	202001	999999	23,678.20
F2805	ASESOR TÉCNICO PEDAGÓGICO DE EDUCACION FISICA	P	38	3	202001	999999	242.00
C2805	ASESOR TÉCNICO PEDAGÓGICO DE EDUCACION FISICA	P	39	3	202001	999999	428.58
F2805	ASESOR TÉCNICO PEDAGÓGICO DE EDUCACION FISICA	P	44	3	201901	999999	801.20
E2805	ASESOR TÉCNICO PEDAGÓGICO DE EDUCACION FISICA	P	CP	3	202001	999999	4,393.03
E2805	ASESOR TÉCNICO PEDAGÓGICO DE EDUCACION FISICA	P	E9	3	201809	999999	616.00
E2805	ASESOR TÉCNICO PEDAGÓGICO DE EDUCACION FISICA	P	MA	3	201809	999999	93.30
C2805	ASESOR TÉCNICO PEDAGÓGICO DE EDUCACION FISICA	P	Q1	3	201809	999999	110.92
F2805	ASESOR TÉCNICO PEDAGÓGICO DE EDUCACION FISICA	P	Q2	3	201809	999999	137.46
C2805	ASESOR TÉCNICO PEDAGÓGICO DE EDUCACION FISICA	P	Q3	3	201809	999999	200.97
F2805	ASESOR TÉCNICO PEDAGÓGICO DE EDUCACION FISICA	P	Q4	3	201809	999999	268.42
E2805	ASESOR TÉCNICO PEDAGÓGICO DE EDUCACION FISICA	P	Q5	3	201809	999999	338.27
E2805	ASESOR TÉCNICO PEDAGÓGICO DE EDUCACION FISICA	P	R9	3	201809	999999	120.00
E2805	ASESOR TÉCNICO PEDAGÓGICO DE EDUCACION FISICA	P	sc	3	201809	999999	864.00
C2807	ASESOR TÉCNICO PEDAGÓGICO DE EDUCACION TELESECUNDARIA	P	7	3	202001	999999	23,678.20
F2807	ASESOR TÉCNICO PEDAGÓGICO DE EDUCACION TELESECUNDARIA	P	38	3	202001	999999	242.00
E2807	ASESOR TÉCNICO PEDAGÓGICO DE EDUCACION TELESECUNDARIA	P	39	3	202001	999999	428.58

PUESTO	MODELO	TIPO	CONCEPTO	NIVEL SDO	QNA INI	QNA FIN	IMPORTE MENSUAL
E2807	ASESOR TECNICO PEDAGOGICO DE EDUCACION TELESECUNDARIA	P	44	3	201901	999999	801.20
E2807	ASESOR TECNICO PEDAGOGICO DE EDUCACION TELESECUNDARIA	P	CP	3	202001	999999	4 393.03
E2807	ASESOR TECNICO PEDAGOGICO DE EDUCACION TELESECUNDARIA	P	E9	3	201809	999999	616.00
C2807	ASESOR TECNICO PEDAGOGICO DE EDUCACION TELESECUNDARIA	P	MA	3	201809	999999	93.30
E2807	ASESOR TECNICO PEDAGOGICO DE EDUCACION TELESECUNDARIA	P	Q1	3	201809	999999	110.92
E2807	ASESOR TECNICO PEDAGOGICO DE EDUCACION TELESECUNDARIA	P	Q2	3	201809	999999	137.46
E2807	ASESOR TECNICO PEDAGOGICO DE EDUCACION TELESECUNDARIA	P	Q3	3	201809	999999	200.87
E2807	ASESOR TECNICO PEDAGOGICO DE EDUCACION TELESECUNDARIA	P	Q4	3	201809	999999	268.42
E2807	ASESOR TECNICO PEDAGOGICO DE EDUCACION TELESECUNDARIA	P	Q5	3	201809	999999	338.27
E2807	ASESOR TECNICO PEDAGOGICO DE EDUCACION TELESECUNDARIA	P	R9	3	201809	999999	120.00
E2807	ASESOR TECNICO PEDAGOGICO DE EDUCACION TELESECUNDARIA	P	sc	3	201809	999999	864.00
C2807	ASESOR TECNICO PEDAGOGICO DE EDUCACION TELESECUNDARIA	P	T3	3	201809	999999	39.20
F3001	PROFESOR DE INGLES	H	7	3	202001	999999	461.88
E3001	PROFESOR DE INGLES	H	38	3	202001	999999	7.40
E3001	PROFESOR DE INGLES	H	39	3	202001	999999	13.80
F3001	PROFESOR DE INGLES	H	44	3	201901	999999	20.78
E3001	PROFESOR DE INGLES	H	CP	3	202001	999999	138.05
E3001	PROFESOR DE INGLES	H	E9	3	201501	999999	15.40
E3001	PROFESOR DE INGLES	H	R9	3	201501	999999	3.00
C3001	PROFESOR DE INGLES	H	sc	3	201501	999999	21.90
F7007	ASOCIADO "A" 1/2 TIEMPO-PROFR INVESTIGADOR ENSEÑANZA SUPERIOR	P	7	3	202003	999999	7 857.06
E7007	ASOCIADO "A" 1/2 TIEMPO-PROFR INVESTIGADOR ENSEÑANZA SUPERIOR	P	38	3	201903	999999	1 060.18
L7907	ASOCIADO "A" 1/2 TIEMPO-PROFR INVESTIGADOR ENSEÑANZA SUPERIOR	P	39	3	201903	999999	486.78
F7007	ASOCIADO "A" 1/2 TIEMPO-PROFR INVESTIGADOR ENSEÑANZA SUPERIOR	P	CA	3	202003	999999	622.85
E7009	ASOCIADO "B" 1/2 TIEMPO-PROFR INVESTIGADOR ENSEÑANZA SUPERIOR	P	7	3	202003	999999	8 810.51
E7009	ASOCIADO "B" 1/2 TIEMPO-PROFR INVESTIGADOR ENSEÑANZA SUPERIOR	P	38	3	201903	999999	1 116.22
E7009	ASOCIADO "B" 1/2 TIEMPO-PROFR INVESTIGADOR ENSEÑANZA SUPERIOR	P	39	3	201903	999999	527.41
C7909	ASOCIADO "B" 1/2 TIEMPO-PROFR INVESTIGADOR ENSEÑANZA SUPERIOR	P	CA	3	202003	999999	622.85
F7011	ASOCIADO "C" 1/2 TIEMPO-PROFR INVESTIGADOR ENSEÑANZA SUPERIOR	P	7	3	202003	999999	9 871.83
E7011	ASOCIADO "C" 1/2 TIEMPO-PROFR INVESTIGADOR ENSEÑANZA SUPERIOR	P	38	3	201903	999999	1 178.56
C7911	ASOCIADO "C" 1/2 TIEMPO-PROFR INVESTIGADOR ENSEÑANZA SUPERIOR	P	39	3	201903	999999	617.45
F7011	ASOCIADO "C" 1/2 TIEMPO-PROFR INVESTIGADOR ENSEÑANZA SUPERIOR	P	CA	3	202003	999999	622.85
E7013	TITULAR "A" 1/2 TIEMPO-PROFR INVESTIGADOR ENSEÑANZA SUPERIOR	P	7	3	202003	999999	11 411.37
E7013	TITULAR "A" 1/2 TIEMPO-PROFR INVESTIGADOR ENSEÑANZA SUPERIOR	P	38	3	201903	999999	1 269.10
E7013	TITULAR "A" 1/2 TIEMPO-PROFR INVESTIGADOR ENSEÑANZA SUPERIOR	P	39	3	201903	999999	683.38
C7913	TITULAR "A" 1/2 TIEMPO-PROFR INVESTIGADOR ENSEÑANZA SUPERIOR	P	CA	3	202003	999999	622.85
E7015	TITULAR "B" 1/2 TIEMPO-PROFR INVESTIGADOR ENSEÑANZA SUPERIOR	P	7	3	202003	999999	13 508.59
E7015	TITULAR "B" 1/2 TIEMPO-PROFR INVESTIGADOR ENSEÑANZA SUPERIOR	P	38	3	201903	999999	1 382.32
C7915	TITULAR "B" 1/2 TIEMPO-PROFR INVESTIGADOR ENSEÑANZA SUPERIOR	P	39	3	201903	999999	638.03
E7015	TITULAR "B" 1/2 TIEMPO-PROFR INVESTIGADOR ENSEÑANZA SUPERIOR	P	CA	3	202003	999999	622.85
E7017	PROFESOR INVESTIGADOR C DE 1/2 TIEMPO.....	P	7	3	202003	999999	15 624.36
E7017	PROFESOR INVESTIGADOR C DE 1/2 TIEMPO.....	P	38	3	201903	999999	1 254.76
E7017	PROFESOR INVESTIGADOR C DE 1/2 TIEMPO.....	P	39	3	201903	999999	666.21
C7917	PROFESOR INVESTIGADOR C DE 1/2 TIEMPO.....	P	CA	3	202003	999999	622.85
E7025	PROFESOR DE ENSEÑANZA SUPERIOR ASOCIADO "B".....	P	7	3	202003	999999	8 810.49
E7025	PROFESOR DE ENSEÑANZA SUPERIOR ASOCIADO "B".....	P	38	3	201903	999999	1 118.22
C7925	PROFESOR DE ENSEÑANZA SUPERIOR ASOCIADO "B".....	P	39	3	201303	999999	448.78
F7025	PROFESOR DE ENSEÑANZA SUPERIOR ASOCIADO "B".....	P	CA	3	202003	999999	622.85
E7043	TECNICO DOCENTE ASOCIADO "A" 1/2 TIEMPO.....	P	7	3	202003	999999	6 686.29
E7043	TECNICO DOCENTE ASOCIADO "A" 1/2 TIEMPO.....	P	38	3	201903	999999	911.40
E7043	TECNICO DOCENTE ASOCIADO "A" 1/2 TIEMPO.....	P	39	3	201703	999999	347.20
E7043	TECNICO DOCENTE ASOCIADO "A" 1/2 TIEMPO.....	P	CA	3	202003	999999	622.85
E7045	TECNICO DOCENTE ASOCIADO "B" 1/2 TIEMPO.....	P	7	3	202003	999999	7 354.83
E7045	TECNICO DOCENTE ASOCIADO "B" 1/2 TIEMPO.....	P	38	3	201903	999999	950.68
C7945	TECNICO DOCENTE ASOCIADO "B" 1/2 TIEMPO.....	P	39	3	201703	999999	405.05
F7045	TECNICO DOCENTE ASOCIADO "B" 1/2 TIEMPO.....	P	CA	3	202003	999999	622.85
E7047	TECNICO DOCENTE ASOCIADO "C" 1/2 TIEMPO.....	P	7	3	202003	999999	7 953.38
E7047	TECNICO DOCENTE ASOCIADO "C" 1/2 TIEMPO.....	P	38	3	201903	999999	1 162.88
F7047	TECNICO DOCENTE ASOCIADO "C" 1/2 TIEMPO.....	P	39	3	201703	999999	376.17
E7047	TECNICO DOCENTE ASOCIADO "C" 1/2 TIEMPO.....	P	CA	3	202003	999999	622.85
E7107	ASOCIADO "A" 3/4 TIEMPO-PROFR INVESTIGADOR ENSEÑANZA SUPERIOR	P	7	3	202003	999999	11 785.45
E7107	ASOCIADO "A" 3/4 TIEMPO-PROFR INVESTIGADOR ENSEÑANZA SUPERIOR	P	38	3	201903	999999	1 412.04
C7107	ASOCIADO "A" 3/4 TIEMPO-PROFR INVESTIGADOR ENSEÑANZA SUPERIOR	P	39	3	201903	999999	639.01
F7107	ASOCIADO "A" 3/4 TIEMPO-PROFR INVESTIGADOR ENSEÑANZA SUPERIOR	P	CA	3	202003	999999	924.11
E7109	ASOCIADO "B" 3/4 TIEMPO-PROFR INVESTIGADOR ENSEÑANZA SUPERIOR	P	7	3	202003	999999	13 216.00
C7109	ASOCIADO "B" 3/4 TIEMPO-PROFR INVESTIGADOR ENSEÑANZA SUPERIOR	P	38	3	201903	999999	1 496.12
F7109	ASOCIADO "B" 3/4 TIEMPO-PROFR INVESTIGADOR ENSEÑANZA SUPERIOR	P	39	3	201803	999999	546.10
E7109	ASOCIADO "B" 3/4 TIEMPO-PROFR INVESTIGADOR ENSEÑANZA SUPERIOR	P	CA	3	202003	999999	924.11
E7111	ASOCIADO "C" 3/4 TIEMPO-PROFR INVESTIGADOR ENSEÑANZA SUPERIOR	P	7	3	202003	999999	14 807.18
E7111	ASOCIADO "C" 3/4 TIEMPO-PROFR INVESTIGADOR ENSEÑANZA SUPERIOR	P	38	3	201903	999999	1 589.62
C7111	ASOCIADO "C" 3/4 TIEMPO-PROFR INVESTIGADOR ENSEÑANZA SUPERIOR	P	39	3	201903	999999	715.13
F7111	ASOCIADO "C" 3/4 TIEMPO-PROFR INVESTIGADOR ENSEÑANZA SUPERIOR	P	CA	3	202003	999999	924.11
E7113	TITULAR "A" 3/4 TIEMPO-PROFR INVESTIGADOR ENSEÑANZA SUPERIOR	P	7	3	202003	999999	17 117.98
C7113	TITULAR "A" 3/4 TIEMPO-PROFR INVESTIGADOR ENSEÑANZA SUPERIOR	P	38	3	201903	999999	1 725.42
E7113	TITULAR "A" 3/4 TIEMPO-PROFR INVESTIGADOR ENSEÑANZA SUPERIOR	P	39	3	201803	999999	802.15
E7113	TITULAR "A" 3/4 TIEMPO-PROFR INVESTIGADOR ENSEÑANZA SUPERIOR	P	CA	3	202003	999999	924.11
E7115	TITULAR "B" 3/4 TIEMPO-PROFR INVESTIGADOR ENSEÑANZA SUPERIOR	P	7	3	202003	999999	20 262.74
E7115	TITULAR "B" 3/4 TIEMPO-PROFR INVESTIGADOR ENSEÑANZA SUPERIOR	P	38	3	201903	999999	1 910.22
C7115	TITULAR "B" 3/4 TIEMPO-PROFR INVESTIGADOR ENSEÑANZA SUPERIOR	P	39	3	201703	999999	754.62
E7115	TITULAR "B" 3/4 TIEMPO-PROFR INVESTIGADOR ENSEÑANZA SUPERIOR	P	CA	3	202003	999999	924.11
E7117	TITULAR "C" 3/4 TIEMPO-PROFR INVESTIGADOR ENSEÑANZA SUPERIOR	P	7	3	202003	999999	23 782.70
C7117	TITULAR "C" 3/4 TIEMPO-PROFR INVESTIGADOR ENSEÑANZA SUPERIOR	P	38	3	201903	999999	2 115.30
F7117	TITULAR "C" 3/4 TIEMPO-PROFR INVESTIGADOR ENSEÑANZA SUPERIOR	P	39	3	201703	999999	926.05
E7117	TITULAR "C" 3/4 TIEMPO-PROFR INVESTIGADOR ENSEÑANZA SUPERIOR	P	CA	3	202003	999999	924.11
E7125	PROFESOR DE ENSEÑANZA SUPERIOR ASOCIADO "B".....	P	7	3	202003	999999	13 216.00
E7125	PROFESOR DE ENSEÑANZA SUPERIOR ASOCIADO "B".....	P	38	3	201903	999999	1 417.12
E7125	PROFESOR DE ENSEÑANZA SUPERIOR ASOCIADO "B".....	P	39	3	201303	999999	528.18

PUESTO	MODELO	TIPO	CONCEPTO	NIVEL SDO	QNA INI	QNA FIN	IMPORTE MENSUAL
E7125	PROFESOR DE ENSEÑANZA SUPERIOR ASOCIADO "B".....	P	CA	3	202003	999999	944.11
E7143	TÉCNICO DOCENTE ASOCIADO "A" 3/4 TIEMPO	P	7	3	202003	999999	10,025.30
C7143	TÉCNICO DOCENTE ASOCIADO "A" 3/4 TIEMPO	P	38	3	201903	999999	1,210.72
F7143	TÉCNICO DOCENTE ASOCIADO "A" 3/4 TIEMPO	P	39	3	201703	999999	416.60
E7143	TÉCNICO DOCENTE ASOCIADO "A" 3/4 TIEMPO	P	CA	3	202003	999999	924.11
E7149	TÉCNICO DOCENTE TITULAR "A" 3/4 COMPLETO	P	7	3	202003	999999	13,214.75
E7149	TÉCNICO DOCENTE TITULAR "A" 3/4 COMPLETO	P	38	3	201903	999999	1,376.12
C7149	TÉCNICO DOCENTE TITULAR "A" 3/4 COMPLETO	P	39	3	201703	999999	567.35
E7149	TÉCNICO DOCENTE TITULAR "A" 3/4 COMPLETO	P	CA	3	202003	999999	924.11
C7207	ASOCIADO "A" T/C - PROFESOR INVESTIGADOR ENSEÑANZA SUPERIOR	P	7	3	202003	999999	15,712.94
F7207	ASOCIADO "A" T/C - PROFESOR INVESTIGADOR ENSEÑANZA SUPERIOR	P	38	3	201903	999999	1,763.34
E7207	ASOCIADO "A" T/C - PROFESOR INVESTIGADOR ENSEÑANZA SUPERIOR	P	39	3	201903	999999	677.48
E7207	ASOCIADO "A" T/C - PROFESOR INVESTIGADOR ENSEÑANZA SUPERIOR	P	CA	3	202003	999999	1,230.25
E7209	ASOCIADO "B" T/C - PROFESOR INVESTIGADOR ENSEÑANZA SUPERIOR	P	7	3	202003	999999	17,616.68
C7209	ASOCIADO "B" T/C - PROFESOR INVESTIGADOR ENSEÑANZA SUPERIOR	P	38	3	201903	999999	1,876.00
E7209	ASOCIADO "B" T/C - PROFESOR INVESTIGADOR ENSEÑANZA SUPERIOR	P	39	3	201903	999999	704.74
C7209	ASOCIADO "B" T/C - PROFESOR INVESTIGADOR ENSEÑANZA SUPERIOR	P	CA	3	202003	999999	1,230.25
F7211	ASOCIADO "C" T/C PROFESOR INVESTIGADOR ENSEÑANZA SUPERIOR	P	7	3	202003	999999	19,741.21
E7211	ASOCIADO "C" T/C PROFESOR INVESTIGADOR ENSEÑANZA SUPERIOR	P	38	3	201903	999999	2,000.68
E7211	ASOCIADO "C" T/C PROFESOR INVESTIGADOR ENSEÑANZA SUPERIOR	P	39	3	201903	999999	847.17
E7211	ASOCIADO "C" T/C PROFESOR INVESTIGADOR ENSEÑANZA SUPERIOR	P	CA	3	202003	999999	1,230.25
C7213	TITULAR "A" T/C PROFESOR INVESTIGADOR ENSEÑANZA SUPERIOR	P	7	3	202003	999999	22,821.60
E7213	TITULAR "A" T/C PROFESOR INVESTIGADOR ENSEÑANZA SUPERIOR	P	38	3	201903	999999	2,181.72
C7213	TITULAR "A" T/C PROFESOR INVESTIGADOR ENSEÑANZA SUPERIOR	P	39	3	201903	999999	952.34
F7213	TITULAR "A" T/C PROFESOR INVESTIGADOR ENSEÑANZA SUPERIOR	P	CA	3	202003	999999	1,230.25
E7215	TITULAR "B" T/C PROFESOR INVESTIGADOR ENSEÑANZA SUPERIOR	P	7	3	202003	999999	27,014.38
E7215	TITULAR "B" T/C PROFESOR INVESTIGADOR ENSEÑANZA SUPERIOR	P	38	3	201903	999999	2,428.12
E7215	TITULAR "B" T/C PROFESOR INVESTIGADOR ENSEÑANZA SUPERIOR	P	39	3	201903	999999	1,082.95
C7215	TITULAR "B" T/C PROFESOR INVESTIGADOR ENSEÑANZA SUPERIOR	P	CA	3	202003	999999	1,230.25
E7217	TITULAR "C" T/C PROFESOR INVESTIGADOR ENSEÑANZA SUPERIOR	P	7	3	202003	999999	31,678.60
C7217	TITULAR "C" T/C PROFESOR INVESTIGADOR ENSEÑANZA SUPERIOR	P	38	3	201903	999999	2,701.58
F7217	TITULAR "C" T/C PROFESOR INVESTIGADOR ENSEÑANZA SUPERIOR	P	39	3	201903	999999	1,235.10
E7217	TITULAR "C" T/C PROFESOR INVESTIGADOR ENSEÑANZA SUPERIOR	P	CA	3	202003	999999	1,230.25
E7247	TÉCNICO DOCENTE ASOCIADO "C" TIEMPO COMPLETO	P	7	3	202003	999999	16,179.07
E7247	TÉCNICO DOCENTE ASOCIADO "C" TIEMPO COMPLETO	P	38	3	201903	999999	1,631.32
C7247	TÉCNICO DOCENTE ASOCIADO "C" TIEMPO COMPLETO	P	39	3	201703	999999	607.78
F7247	TÉCNICO DOCENTE ASOCIADO "C" TIEMPO COMPLETO	P	CA	3	202003	999999	1,230.25
E7249	TÉCNICO DOCENTE TITULAR "A" TIEMPO COMPLETO	P	7	3	202003	999999	17,625.35
F7249	TÉCNICO DOCENTE TITULAR "A" TIEMPO COMPLETO	P	38	3	201903	999999	1,716.00
E7249	TÉCNICO DOCENTE TITULAR "A" TIEMPO COMPLETO	P	39	3	201703	999999	656.89
E7249	TÉCNICO DOCENTE TITULAR "A" TIEMPO COMPLETO	P	CA	3	202003	999999	1,230.25
E7251	TÉCNICO DOCENTE EN NORMAL SUPERIOR O BÁSICA	P	7	3	202003	999999	19,741.00
C7251	TÉCNICO DOCENTE EN NORMAL SUPERIOR O BÁSICA	P	38	3	201903	999999	1,840.68
F7251	TÉCNICO DOCENTE EN NORMAL SUPERIOR O BÁSICA	P	39	3	201903	999999	674.77
C7251	TÉCNICO DOCENTE EN NORMAL SUPERIOR O BÁSICA	P	CA	3	202003	999999	1,230.25
F7253	TÉCNICO DOCENTE TITULAR "C" TIEMPO COMPLETO	P	7	3	202003	999999	22,823.77
E7253	TÉCNICO DOCENTE TITULAR "C" TIEMPO COMPLETO	P	38	3	201903	999999	2,181.72
E7253	TÉCNICO DOCENTE TITULAR "C" TIEMPO COMPLETO	P	39	3	201703	999999	882.03
E7253	TÉCNICO DOCENTE TITULAR "C" TIEMPO COMPLETO	P	CA	3	202003	999999	1,230.25
C7303	PROFESOR INVESTIGADOR DE ASIGNATURA "A"	H	7	3	202003	999999	398.73
F7303	PROFESOR INVESTIGADOR DE ASIGNATURA "A"	H	38	3	201903	999999	41.10
C7303	PROFESOR INVESTIGADOR DE ASIGNATURA "A"	H	39	3	201903	999999	17.49
F7303	PROFESOR INVESTIGADOR DE ASIGNATURA "A"	H	CA	3	202003	999999	31.01
E7305	PROFESOR INVESTIGADOR DE ASIGNATURA "B"	H	7	3	202003	999999	454.56
E7305	PROFESOR INVESTIGADOR DE ASIGNATURA "B"	H	38	3	201903	999999	42.78
E7305	PROFESOR INVESTIGADOR DE ASIGNATURA "B"	H	39	3	201903	999999	10.84
C7305	PROFESOR INVESTIGADOR DE ASIGNATURA "B"	H	CA	3	202003	999999	31.01
F7309	PROFESOR INVESTIGADOR DE ASIGNATURA "C"	H	7	3	202003	999999	497.47
C7309	PROFESOR INVESTIGADOR DE ASIGNATURA "C"	H	38	3	201903	999999	45.84
F7309	PROFESOR INVESTIGADOR DE ASIGNATURA "C"	H	39	3	201703	999999	17.27
E7309	PROFESOR INVESTIGADOR DE ASIGNATURA "C"	H	CA	3	202003	999999	31.01
E7311	TÉCNICO DOCENTE DE ASIGNATURA "A"	H	7	3	202003	999999	292.09
E7311	TÉCNICO DOCENTE DE ASIGNATURA "A"	H	38	3	201903	999999	107.20
C7311	TÉCNICO DOCENTE DE ASIGNATURA "A"	H	39	3	201903	999999	13.21
F7311	TÉCNICO DOCENTE DE ASIGNATURA "A"	H	CA	3	202003	999999	31.01
C7313	TÉCNICO DOCENTE DE ASIGNATURA "B"	H	7	3	202003	999999	313.45
F7313	TÉCNICO DOCENTE DE ASIGNATURA "B"	H	38	3	201903	999999	39.16
E7313	TÉCNICO DOCENTE DE ASIGNATURA "B"	H	39	3	201703	999999	12.60
E7313	TÉCNICO DOCENTE DE ASIGNATURA "B"	H	CA	3	202003	999999	31.01
E7315	TÉCNICO DOCENTE DE ASIGNATURA "C"	H	7	3	202003	999999	347.82
C7315	TÉCNICO DOCENTE DE ASIGNATURA "C"	H	38	3	201903	999999	47.04
F7315	TÉCNICO DOCENTE DE ASIGNATURA "C"	H	39	3	201903	999999	18.32
E7315	TÉCNICO DOCENTE DE ASIGNATURA "C"	H	CA	3	202003	999999	31.01
F7409	PROFESOR DE NORMAL SUPERIOR	H	CA	3	202003	999999	31.01
E7607	PROFESOR INVESTIGADOR DE ENSEÑANZA SUPERIOR	P	7	3	202003	999999	7,856.30
E7607	PROFESOR INVESTIGADOR DE ENSEÑANZA SUPERIOR	P	38	3	201903	999999	1,062.18
E7607	PROFESOR INVESTIGADOR DE ENSEÑANZA SUPERIOR	P	39	3	201903	999999	397.58
C7607	PROFESOR INVESTIGADOR DE ENSEÑANZA SUPERIOR	P	CA	3	202003	999999	255.51
F7609	PROFESOR ASOCIADO "B" (E.S.) DE CAPACITACION Y MEJORAMIENTO	P	7	3	202003	999999	8,809.66
E7609	PROFESOR ASOCIADO "B" (E.S.) DE CAPACITACION Y MEJORAMIENTO	P	38	3	201903	999999	1,118.22
F7609	PROFESOR ASOCIADO "B" (E.S.) DE CAPACITACION Y MEJORAMIENTO	P	39	3	201903	999999	448.77
E7609	PROFESOR ASOCIADO "B" (E.S.) DE CAPACITACION Y MEJORAMIENTO	P	CA	3	202003	999999	255.51
E7611	PROFESOR ASOCIADO "C" (E.S.) DE CAPACITACION Y MEJORAMIENTO	P	7	3	202003	999999	9,870.57
E7611	PROFESOR ASOCIADO "C" (E.S.) DE CAPACITACION Y MEJORAMIENTO	P	38	3	201903	999999	1,180.36
E7611	PROFESOR ASOCIADO "C" (E.S.) DE CAPACITACION Y MEJORAMIENTO	P	39	3	201303	999999	496.89
F7611	PROFESOR ASOCIADO "C" (E.S.) DE CAPACITACION Y MEJORAMIENTO	P	CA	3	202003	999999	265.51
E7613	PROFESOR TITULAR "A" (E.S.) DE CAPACITACION Y MEJORAMIENTO	P	7	3	202003	999999	11,410.87

# PAQUETE ECONÓMICO 2021



PUESTO	MODELO	TIPO	CONCEPTO	NIVEL SDO	QNA INI	QNA FIN	IMPORTE MENSUAL
E7613	PROFESOR TITULAR "A" (E.S.) DE CAPACITACION Y MEJORAMIENTO	P	38	3	201903	999999	1,271.10
E7613	PROFESOR TITULAR "A" (E.S.) DE CAPACITACION Y MEJORAMIENTO	P	39	3	201703	999999	588.19
F7613	PROFESSOR TITULAR "A" (F.S.) DE CAPACITACION Y MEJORAMIENTO	P	CA	3	202003	999998	255.51
E7637	TECNICO DOCENTE ASOCIADO "A" (E.S.) DE CAPACITACION Y MEJORA	P	7	3	202003	999999	6,685.61
E7637	TECNICO DOCENTE ASOCIADO "A" (E.S.) DE CAPACITACION Y MEJORA	P	38	3	201903	999999	993.40
F7637	TECNICO DOCENTE ASOCIADO "A" (F.S.) DE CAPACITACION Y MEJORA	P	39	3	201703	999998	354.64
E7637	TECNICO DOCENTE ASOCIADO "A" (E.S.) DE CAPACITACION Y MEJORA	P	CA	3	202003	999999	255.51
E7709	PROFESOR ASOCIADO "B" (E.S.) DE CAPACITACION Y MEJORAMIENTO	P	7	3	202003	999999	13,093.00
E7709	PROFESOR ASOCIADO "B" (E.S.) DE CAPACITACION Y MEJORAMIENTO	P	38	3	201903	999999	1,417.12
E7709	PROFESOR ASOCIADO "B" (E.S.) DE CAPACITACION Y MEJORAMIENTO	P	39	3	201703	999998	553.91
E7709	PROFESOR ASOCIADO "B" (E.S.) DE CAPACITACION Y MEJORAMIENTO	P	CA	3	202003	999999	315.51
E7711	PROFESOR ASOCIADO "C" (E.S.) DE CAPACITACION Y MEJORAMIENTO	P	7	3	202003	999999	14,729.55
E7711	PROFESOR ASOCIADO "C" (E.S.) DE CAPACITACION Y MEJORAMIENTO	P	38	3	201903	999999	1,510.82
E7711	PROFESOR ASOCIADO "C" (E.S.) DE CAPACITACION Y MEJORAMIENTO	P	39	3	201703	999998	615.80
E7711	PROFESOR ASOCIADO "C" (E.S.) DE CAPACITACION Y MEJORAMIENTO	P	CA	3	202003	999999	315.51
F7713	PROFESSOR TITULAR "A" (F.S.) DE CAPACITACION Y MEJORAMIENTO	P	7	3	202003	999998	17,119.38
E7713	PROFESOR TITULAR "A" (E.S.) DE CAPACITACION Y MEJORAMIENTO	P	38	3	201903	999999	1,646.42
E7713	PROFESOR TITULAR "A" (E.S.) DE CAPACITACION Y MEJORAMIENTO	P	39	3	201703	999998	659.47
F7713	PROFESSOR TITULAR "A" (F.S.) DE CAPACITACION Y MEJORAMIENTO	P	CA	3	202003	999998	315.51
E7737	TECNICO DOCENTE ASOCIADO "A" (E.S.) DE CAPACITACION Y MEJORAMI	P	7	3	202003	999999	10,028.35
E7737	TECNICO DOCENTE ASOCIADO "A" (E.S.) DE CAPACITACION Y MEJORAMI	P	38	3	201903	999999	1,229.84
F7737	TECNICO DOCENTE ASOCIADO "A" (F.S.) DE CAPACITACION Y MEJORAMI	P	39	3	201703	999998	388.73
E7737	TECNICO DOCENTE ASOCIADO "A" (E.S.) DE CAPACITACION Y MEJORAMI	P	CA	3	202003	999999	1,172.90
E7807	PROFESOR ASOCIADO "A" (E.S.) DE CAPACITACION Y MEJORAMIENTO	P	7	3	202003	999999	15,712.94
E7807	PROFESOR ASOCIADO "A" (E.S.) DE CAPACITACION Y MEJORAMIENTO	P	38	3	201903	999999	1,603.94
E7807	PROFESOR ASOCIADO "A" (E.S.) DE CAPACITACION Y MEJORAMIENTO	P	39	3	201703	999998	539.18
E7807	PROFESOR ASOCIADO "A" (E.S.) DE CAPACITACION Y MEJORAMIENTO	P	CA	3	202003	999999	375.51
E7809	PROFESOR ASOCIADO "B" (E.S.) DE CAPACITACION Y MEJORAMIENTO	P	7	3	202003	999999	17,619.74
E7809	PROFESOR ASOCIADO "B" (E.S.) DE CAPACITACION Y MEJORAMIENTO	P	38	3	201903	999999	1,716.00
E7809	PROFESOR ASOCIADO "B" (E.S.) DE CAPACITACION Y MEJORAMIENTO	P	39	3	201703	999998	607.54
E7809	PROFESOR ASOCIADO "B" (E.S.) DE CAPACITACION Y MEJORAMIENTO	P	CA	3	202003	999999	375.51
E7811	PROFESOR ASOCIADO "C" (E.S.) DE CAPACITACION Y MEJORAMIENTO	P	7	3	202003	999999	19,741.21
E7811	PROFESOR ASOCIADO "C" (E.S.) DE CAPACITACION Y MEJORAMIENTO	P	38	3	201903	999999	1,840.88
E7811	PROFESOR ASOCIADO "C" (E.S.) DE CAPACITACION Y MEJORAMIENTO	P	39	3	201703	999998	674.77
F7811	PROFESSOR ASOCIADO "C" (F.S.) DE CAPACITACION Y MEJORAMIENTO	P	CA	3	202003	999998	375.51
E7813	PROFESOR TITULAR "A" (E.S.) DE CAPACITACION Y MEJORAMIENTO	P	7	3	202003	999999	22,821.60
E7813	PROFESOR TITULAR "A" (E.S.) DE CAPACITACION Y MEJORAMIENTO	P	38	3	201903	999999	2,181.72
F7813	PROFESSOR TITULAR "A" (F.S.) DE CAPACITACION Y MEJORAMIENTO	P	39	3	201703	999998	952.64
E7813	PROFESOR TITULAR "A" (E.S.) DE CAPACITACION Y MEJORAMIENTO	P	CA	3	202003	999999	1,230.25
E7815	PROFESOR TITULAR "B" (E.S.) DE CAPACITACION Y MEJORAMIENTO	P	7	3	202003	999999	27,014.38
F7815	PROFESSOR TITULAR "B" (F.S.) DE CAPACITACION Y MEJORAMIENTO	P	38	3	201903	999999	2,428.12
E7815	PROFESOR TITULAR "B" (E.S.) DE CAPACITACION Y MEJORAMIENTO	P	39	3	201703	999998	1,082.95
E7815	PROFESOR TITULAR "B" (E.S.) DE CAPACITACION Y MEJORAMIENTO	P	CA	3	202003	999999	1,230.25
E7817	PROFESOR TITULAR "C" (E.S.) DE CAPACITACION Y MEJORAMIENTO	P	7	3	202003	999999	31,679.84
E7817	PROFESOR TITULAR "C" (E.S.) DE CAPACITACION Y MEJORAMIENTO	P	38	3	201903	999999	2,701.38
E7817	PROFESOR TITULAR "C" (E.S.) DE CAPACITACION Y MEJORAMIENTO	P	39	3	201703	999998	1,235.12
E7817	PROFESOR TITULAR "C" (E.S.) DE CAPACITACION Y MEJORAMIENTO	P	CA	3	202003	999999	1,230.25
E7837	TECNICO DOCENTE ASOCIADO "A" (E.S.) DE CAPACITACION Y MEJORAM	P	7	3	202003	999999	13,371.34
E7837	TECNICO DOCENTE ASOCIADO "A" (E.S.) DE CAPACITACION Y MEJORAM	P	38	3	201903	999999	1,466.52
E7837	TECNICO DOCENTE ASOCIADO "A" (E.S.) DE CAPACITACION Y MEJORAM	P	39	3	201703	999998	448.98
E7837	TECNICO DOCENTE ASOCIADO "A" (E.S.) DE CAPACITACION Y MEJORAM	P	CA	3	202003	999999	375.51
E7905	PROFESOR ASIGNATURA "B" (E.S.) DE CAPACITACION Y MEJORAMIENTO	H	7	3	202003	999999	454.56
E7905	PROFESOR ASIGNATURA "B" (E.S.) DE CAPACITACION Y MEJORAMIENTO	H	38	3	201903	999999	39.94
F7905	PROFESSOR ASIGNATURA "B" (F.S.) DE CAPACITACION Y MEJORAMIEN	H	39	3	201703	999998	14.89
E7905	PROFESOR ASIGNATURA "B" (E.S.) DE CAPACITACION Y MEJORAMIENTO	H	CA	3	202003	999999	31.01
E7907	TECNICO DOCENTE ASIGNATURA "A" (E.S.) DE CAPACITACION Y MEJOR	H	7	3	202003	999999	292.09
F7907	TECNICO DOCENTE ASIGNATURA "A" (F.S.) DE CAPACITACION Y MEJOR	H	38	3	201903	999998	77.48
E7907	TECNICO DOCENTE ASIGNATURA "A" (E.S.) DE CAPACITACION Y MEJOR	H	39	3	201703	999998	13.41
E7907	TECNICO DOCENTE ASIGNATURA "A" (E.S.) DE CAPACITACION Y MEJOR	H	CA	3	202003	999999	31.01
F8005	FORMADOR DE INGLÉS "C" TIEMPO COMPLETO	P	7	3	202003	999999	31,689.97
E8005	FORMADOR DE INGLÉS "C" TIEMPO COMPLETO	P	38	3	201903	999999	3,431.61
E8005	FORMADOR DE INGLÉS "C" TIEMPO COMPLETO	P	39	3	201703	999998	1,549.34
E8005	FORMADOR DE INGLÉS "C" TIEMPO COMPLETO	P	CA	3	202003	999999	1,482.08
E8623	PROFESOR CB III	H	7	3	202003	999999	530.90
E8623	PROFESOR CB III	H	38	3	201903	999999	70.36
E8623	PROFESOR CB III	H	39	3	201703	999998	18.47
E8623	PROFESOR CB III	H	CA	3	202003	999999	31.01
E8625	PROFESOR CB IV	H	7	3	202003	999999	643.51
E8625	PROFESOR CB IV	H	38	3	201903	999999	78.58
F8625	PROFESSOR CB IV	H	39	3	201703	999998	20.75
E8625	PROFESOR CB IV	H	CA	3	202003	999999	31.01
E9007	PROFESOR INVESTIGADOR DE ENSEÑANZA SUPERIOR 1/2 TIEMPO	P	7	3	202003	999999	7,857.06
F9007	PROFESSOR INVESTIGADOR DE ENSEÑANZA SUPERIOR 1/2 TIEMPO	P	13	3	201903	999998	1,136.80
E9007	PROFESOR INVESTIGADOR DE ENSEÑANZA SUPERIOR 1/2 TIEMPO	P	16	3	201703	999998	486.78
E9007	PROFESOR INVESTIGADOR DE ENSEÑANZA SUPERIOR 1/2 TIEMPO	P	20	3	200811	999999	169.80
F9007	PROFESSOR INVESTIGADOR DE ENSEÑANZA SUPERIOR 1/2 TIEMPO	P	CA	3	202003	999999	622.85
E9009	PROFESOR INVESTIGADOR DE ENSEÑANZA SUPERIOR UPN 1/2 TIEMPO	P	1	3	202003	999999	8,810.51
E9009	PROFESOR INVESTIGADOR DE ENSEÑANZA SUPERIOR UPN 1/2 TIEMPO	P	13	3	201903	999999	1,109.97
F9009	PROFESSOR INVESTIGADOR DE ENSEÑANZA SUPERIOR UPN 1/2 TIEMPO	P	16	3	201703	999998	527.41
E9009	PROFESOR INVESTIGADOR DE ENSEÑANZA SUPERIOR UPN 1/2 TIEMPO	P	20	3	200811	999999	169.80
E9009	PROFESOR INVESTIGADOR DE ENSEÑANZA SUPERIOR UPN 1/2 TIEMPO	P	CA	3	202003	999999	622.85
E9011	PROFESOR INVESTIGADOR DE ENSEÑANZA SUPERIOR UPN 1/2 TIEMPO	P	1	3	202003	999999	9,871.56
E9011	PROFESOR INVESTIGADOR DE ENSEÑANZA SUPERIOR UPN 1/2 TIEMPO	P	13	3	201903	999999	1,636.24
E9011	PROFESOR INVESTIGADOR DE ENSEÑANZA SUPERIOR UPN 1/2 TIEMPO	P	16	3	201703	999998	583.10
E9011	PROFESOR INVESTIGADOR DE ENSEÑANZA SUPERIOR UPN 1/2 TIEMPO	P	20	3	200811	999999	169.80
E9011	PROFESOR INVESTIGADOR DE ENSEÑANZA SUPERIOR UPN 1/2 TIEMPO	P	CA	3	202003	999999	622.85
F9013	PROFESSOR INVESTIGADOR DE ENSEÑANZA SUPERIOR UPN 1/2 TIEMPO	P	1	3	202003	999999	11,411.95

PUESTO	MODELO	TIPO	CONCEPTO	NIVEL SDO	QNA INI	QNA FIN	IMPORTE MENSUAL
E9013	PROFESOR INVESTIGADOR DE ENSEÑANZA SUPERIOR UPN 1/2 TIEMPO	P	13	3	201903	999999	1,181.00
E9013	PROFESOR INVESTIGADOR DE ENSEÑANZA SUPERIOR UPN 1/2 TIEMPO	P	16	3	201703	999999	588.21
F8013	PROFESOR INVESTIGADOR DE ENSEÑANZA SUPERIOR UPN 1/2 TIEMPO	P	20	3	200911	999999	169.80
E9013	PROFESOR INVESTIGADOR DE ENSEÑANZA SUPERIOR UPN 1/2 TIEMPO	P	CA	3	202003	999999	622.85
E9015	PROFESOR INVESTIGADOR DE ENSEÑANZA SUPERIOR 1/2 TIEMPO	P	1	3	202003	999999	13,508.58
F8015	PROFESOR INVESTIGADOR DE ENSEÑANZA SUPERIOR 1/2 TIEMPO	P	13	3	201903	999999	1,302.76
E9015	PROFESOR INVESTIGADOR DE ENSEÑANZA SUPERIOR 1/2 TIEMPO	P	16	3	201703	999999	648.20
E9015	PROFESOR INVESTIGADOR DE ENSEÑANZA SUPERIOR 1/2 TIEMPO	P	20	3	200911	999999	169.80
E9015	PROFESOR INVESTIGADOR DE ENSEÑANZA SUPERIOR 1/2 TIEMPO	P	CA	3	202003	999999	622.85
E9017	TITULAR C 1/2 TIEMPO - PROFR INVESTIGADOR ENS. SUPERIOR (UPN	P	1	3	202003	999999	15,624.36
E9017	TITULAR C 1/2 TIEMPO - PROFR INVESTIGADOR ENS. SUPERIOR (UPN	P	13	3	201903	999999	1,254.75
E9017	TITULAR C 1/2 TIEMPO - PROFR INVESTIGADOR ENS. SUPERIOR (UPN	P	16	3	201903	999999	663.21
E9017	TITULAR C 1/2 TIEMPO - PROFR INVESTIGADOR ENS. SUPERIOR (UPN	P	20	3	200911	999999	169.80
E9017	TITULAR C 1/2 TIEMPO - PROFR INVESTIGADOR ENS. SUPERIOR (UPN	P	CA	3	202003	999999	622.85
E9207	ASOCIADO "A" T/C PROFESOR INVESTIGADOR ENSEÑANZA SUPERIOR	P	1	3	202003	999999	15,714.42
F8207	ASOCIADO "A" T/C - PROFESOR INVESTIGADOR ENSEÑANZA SUPERIOR	P	13	3	201903	999999	1,763.94
E9207	ASOCIADO "A" T/C - PROFESOR INVESTIGADOR ENSEÑANZA SUPERIOR	P	16	3	201703	999999	626.95
E9207	ASOCIADO "A" T/C PROFESOR INVESTIGADOR ENSEÑANZA SUPERIOR	P	20	3	200911	999999	169.80
F8207	ASOCIADO "A" T/C - PROFESOR INVESTIGADOR ENSEÑANZA SUPERIOR	P	CA	3	202003	999999	1,230.25
E9209	PROFESOR INVESTIGADOR DE ENSEÑANZA SUPERIOR.....	P	1	3	202003	999999	17,821.38
E9209	PROFESOR INVESTIGADOR DE ENSEÑANZA SUPERIOR.....	P	13	3	201903	999999	1,874.55
F8209	PROFESOR INVESTIGADOR DE ENSEÑANZA SUPERIOR.....	P	16	3	201703	999999	707.32
E9209	PROFESOR INVESTIGADOR DE ENSEÑANZA SUPERIOR.....	P	20	3	200911	999999	169.80
E9209	PROFESOR INVESTIGADOR DE ENSEÑANZA SUPERIOR.....	P	CA	3	202003	999999	1,230.25
E9211	PROFESOR INVESTIGADOR DE ENSEÑANZA SUPERIOR UPN	P	1	3	202003	999999	19,743.07
E9211	PROFESOR INVESTIGADOR DE ENSEÑANZA SUPERIOR UPN	P	13	3	201903	999999	1,886.71
E9211	PROFESOR INVESTIGADOR DE ENSEÑANZA SUPERIOR UPN	P	16	3	201903	999999	795.11
E9211	PROFESOR INVESTIGADOR DE ENSEÑANZA SUPERIOR UPN	P	20	3	200911	999999	169.80
E9211	PROFESOR INVESTIGADOR DE ENSEÑANZA SUPERIOR UPN	P	CA	3	202003	999999	1,230.25
E9213	PROFESOR INVESTIGADOR UPN.....	P	1	3	202003	999999	22,823.77
E9213	PROFESOR INVESTIGADOR UPN.....	P	13	3	201903	999999	2,208.33
E9213	PROFESOR INVESTIGADOR UPN.....	P	16	3	201903	999999	654.78
E9213	PROFESOR INVESTIGADOR UPN.....	P	20	3	200911	999999	169.80
E9213	PROFESOR INVESTIGADOR UPN.....	P	CA	3	202003	999999	1,230.25
F8215	PROFESOR INVESTIGADOR DE ENSEÑANZA SUPERIOR UPN	P	1	3	202003	999999	27,017.01
E9215	PROFESOR INVESTIGADOR DE ENSEÑANZA SUPERIOR UPN	P	13	3	201903	999999	2,409.02
E9215	PROFESOR INVESTIGADOR DE ENSEÑANZA SUPERIOR UPN	P	16	3	201703	999999	1,009.54
F8215	PROFESOR INVESTIGADOR DE ENSEÑANZA SUPERIOR UPN	P	20	3	200911	999999	169.80
E9215	PROFESOR INVESTIGADOR DE ENSEÑANZA SUPERIOR UPN	P	CA	3	202003	999999	1,230.25
E9217	PROFESOR INVESTIGADOR DE ENSEÑANZA SUPERIOR UPN	P	1	3	202003	999999	31,671.18
F8217	PROFESOR INVESTIGADOR DE ENSEÑANZA SUPERIOR UPN	P	13	3	201903	999999	2,679.17
E9217	PROFESOR INVESTIGADOR DE ENSEÑANZA SUPERIOR UPN	P	16	3	201903	999999	1,234.97
E9217	PROFESOR INVESTIGADOR DE ENSEÑANZA SUPERIOR UPN	P	20	3	200911	999999	169.80
E9217	PROFESOR INVESTIGADOR DE ENSEÑANZA SUPERIOR UPN	P	CA	3	202003	999999	1,230.25
E9303	PROFESOR INVESTIGADOR DE ENSEÑANZA SUPERIOR UPN	H	1	3	202003	999999	388.88
E9303	PROFESOR INVESTIGADOR DE ENSEÑANZA SUPERIOR UPN	H	13	3	201903	999999	44.15
E9303	PROFESOR INVESTIGADOR DE ENSEÑANZA SUPERIOR UPN	H	16	3	201903	999999	17.49
E9303	PROFESOR INVESTIGADOR DE ENSEÑANZA SUPERIOR UPN	H	20	3	200911	999999	169.80
E9303	PROFESOR INVESTIGADOR DE ENSEÑANZA SUPERIOR UPN	H	CA	3	202003	999999	31.01
E9305	PROFESOR INVESTIGADOR DE ENSEÑANZA SUPERIOR UPN	H	1	3	202003	999999	454.60
E9305	PROFESOR INVESTIGADOR DE ENSEÑANZA SUPERIOR UPN	H	13	3	201903	999999	51.80
E9305	PROFESOR INVESTIGADOR DE ENSEÑANZA SUPERIOR UPN	H	16	3	201903	999999	18.84
E9305	PROFESOR INVESTIGADOR DE ENSEÑANZA SUPERIOR UPN	H	20	3	200911	999999	169.80
F8305	PROFESOR INVESTIGADOR DE ENSEÑANZA SUPERIOR UPN	H	CA	3	202003	999999	29.01
A01014	CLASIFICADOR DE INFORMACION (UPN)	P	1	3	202003	999999	7,960.66
A01014	CLASIFICADOR DE INFORMACION (UPN)	P	13	3	201903	999999	1,248.21
A01014	CLASIFICADOR DE INFORMACION (UPN)	P	20	3	200911	999999	169.80
A01014	CLASIFICADOR DE INFORMACION (UPN)	P	ET	3	202003	999999	974.31
A01035	CAJERO (UPN)	P	1	3	202003	999999	8,397.21
A01035	CAJERO (UPN)	P	13	3	201903	999999	1,286.06
A01035	CAJERO (UPN)	P	20	3	200911	999999	169.80
A01035	CAJERO (UPN)	P	ET	3	202003	999999	974.31
A01803	ADMINISTRATIVO ESPECIALIZADO	P	7	3	202001	999999	6,263.11
A01803	ADMINISTRATIVO ESPECIALIZADO	P	38	3	202001	999999	163.87
A01803	ADMINISTRATIVO ESPECIALIZADO	P	44	3	202001	999999	201.07
A01803	ADMINISTRATIVO ESPECIALIZADO	P	CG	3	202001	999999	69.85
A01803	ADMINISTRATIVO ESPECIALIZADO	P	CI	3	202001	999999	1,010.84
A01803	ADMINISTRATIVO ESPECIALIZADO	P	DV	3	201301	999999	251.17
A01803	ADMINISTRATIVO ESPECIALIZADO	P	GY	3	202001	999999	992.15
A01803	ADMINISTRATIVO ESPECIALIZADO	P	IN	3	201117	999999	100.00
A01803	ADMINISTRATIVO ESPECIALIZADO	P	ML	3	202001	999999	62.70
A01803	ADMINISTRATIVO ESPECIALIZADO	P	MS	3	202001	999999	40.15
A01803	ADMINISTRATIVO ESPECIALIZADO	P	SA	3	200222	999999	-
A01803	ADMINISTRATIVO ESPECIALIZADO	P	sc	3	202001	999999	121.50
A01803	ADMINISTRATIVO ESPECIALIZADO	P	SD	3	202001	999999	247.06
A01805	AUXILIAR DE ADMINISTRADOR	P	7	3	202001	999999	6,263.11
A01805	AUXILIAR DE ADMINISTRADOR	P	38	3	202001	999999	163.87
A01805	AUXILIAR DE ADMINISTRADOR	P	44	3	202001	999999	201.07
A01805	AUXILIAR DE ADMINISTRADOR	P	CG	3	202001	999999	69.85
A01805	AUXILIAR DE ADMINISTRADOR	P	CI	3	202001	999999	1,010.84
A01805	AUXILIAR DE ADMINISTRADOR	P	DV	3	201301	999999	251.17
A01805	AUXILIAR DE ADMINISTRADOR	P	GY	3	202001	999999	992.15
A01805	AUXILIAR DE ADMINISTRADOR	P	IN	3	201117	999999	200.00
A01805	AUXILIAR DE ADMINISTRADOR	P	ML	3	202001	999999	62.70
A01805	AUXILIAR DE ADMINISTRADOR	P	MS	3	202001	999999	40.15
A01805	AUXILIAR DE ADMINISTRADOR	P	SA	3	200222	999999	-
A01805	AUXILIAR DE ADMINISTRADOR	P	sc	3	202001	999999	121.50

PUESTO	MODELO	TIPO	CONCEPTO	NIVEL SDO	QNA INI	QNA FIN	IMPORTE MENSUAL
A01805	AUXILIAR DE ADMINISTRADOR	P	SD	3	202001	999999	247.06
A01806	ANALISTA ADMINISTRATIVO	P	7	3	202001	999999	7,589.42
A01806	ANALISTA ADMINISTRATIVO	P	38	3	202001	999999	163.87
A01806	ANALISTA ADMINISTRATIVO	P	44	3	202001	999999	201.07
A01806	ANALISTA ADMINISTRATIVO	P	CG	3	202001	999999	69.85
A01806	ANALISTA ADMINISTRATIVO	P	CT	3	202001	999999	843.56
A01806	ANALISTA ADMINISTRATIVO	P	DV	3	201301	999999	335.56
A01806	ANALISTA ADMINISTRATIVO	P	GY	3	202001	999999	992.15
A01806	ANALISTA ADMINISTRATIVO	P	ML	3	202001	999999	62.70
A01806	ANALISTA ADMINISTRATIVO	P	MS	3	202001	999999	40.15
A01806	ANALISTA ADMINISTRATIVO	P	SA	3	200901	999999	-
A01806	ANALISTA ADMINISTRATIVO	P	sc	3	202001	999999	121.50
A01806	ANALISTA ADMINISTRATIVO	P	SD	3	202001	999999	247.06
A01807	JEFE DE OFICINA	P	7	3	202001	999999	7,943.64
A01807	JEFE DE OFICINA	P	38	3	202001	999999	163.87
A01807	JEFE DE OFICINA	P	44	3	202001	999999	201.07
A01807	JEFE DE OFICINA	P	CG	3	202001	999999	1,439.21
A01807	JEFE DE OFICINA	P	CT	3	202001	999999	935.45
A01807	JEFE DE OFICINA	P	DV	3	201301	999999	617.14
A01807	JEFE DE OFICINA	P	GY	3	202001	999999	992.15
A01807	JEFE DE OFICINA	P	ML	3	202001	999999	62.70
A01807	JEFE DE OFICINA	P	MS	3	202001	999999	40.15
A01807	JEFE DE OFICINA	P	SA	3	200901	999999	-
A01807	JEFE DE OFICINA	P	sc	3	202001	999999	121.50
A01807	JEFE DE OFICINA	P	SD	3	202001	999999	247.06
A01820	AYUDANTE ADMINISTRATIVO	P	7	3	202001	999999	6,263.11
A01820	AYUDANTE ADMINISTRATIVO	P	38	3	202001	999999	163.87
A01820	AYUDANTE ADMINISTRATIVO	P	44	3	202001	999999	201.07
A01820	AYUDANTE ADMINISTRATIVO	P	CG	3	202001	999999	69.85
A01820	AYUDANTE ADMINISTRATIVO	P	CT	3	202001	999999	1,010.84
A01820	AYUDANTE ADMINISTRATIVO	P	DV	3	201301	999999	251.17
A01820	AYUDANTE ADMINISTRATIVO	P	GY	3	202001	999999	992.15
A01820	AYUDANTE ADMINISTRATIVO	P	ML	3	202001	999999	62.70
A01820	AYUDANTE ADMINISTRATIVO	P	MS	3	202001	999999	40.15
A01820	AYUDANTE ADMINISTRATIVO	P	SA	3	200222	999999	-
A01820	AYUDANTE ADMINISTRATIVO	P	sc	3	202001	999999	121.50
A01820	AYUDANTE ADMINISTRATIVO	P	SD	3	202001	999999	247.06
A03803	SECRETARIA DE APOYO	P	7	3	202001	999999	6,263.11
A03803	SECRETARIA DE APOYO	P	38	3	202001	999999	163.87
A03803	SECRETARIA DE APOYO	P	44	3	202001	999999	201.07
A03803	SECRETARIA DE APOYO	P	CG	3	202001	999999	69.85
A03803	SECRETARIA DE APOYO	P	CT	3	202001	999999	1,010.84
A03803	SECRETARIA DE APOYO	P	DV	3	201301	999999	251.17
A03803	SECRETARIA DE APOYO	P	GY	3	202001	999999	992.15
A03803	SECRETARIA DE APOYO	P	ML	3	202001	999999	62.70
A03803	SECRETARIA DE APOYO	P	MS	3	202001	999999	40.15
A03803	SECRETARIA DE APOYO	P	SA	3	200222	999999	-
A03803	SECRETARIA DE APOYO	P	sc	3	202001	999999	121.50
A03803	SECRETARIA DE APOYO	P	SD	3	202001	999999	247.06
A03804	SECRETARIA 'C'	P	7	3	202001	999999	7,167.05
A03804	SECRETARIA 'C'	P	38	3	202001	999999	163.85
A03804	SECRETARIA 'C'	P	44	3	202001	999999	201.05
A03804	SECRETARIA 'C'	P	CG	3	202001	999999	69.31
A03804	SECRETARIA 'C'	P	CT	3	202001	999999	920.85
A03804	SECRETARIA 'C'	P	DV	3	201301	999999	145.90
A03804	SECRETARIA 'C'	P	GY	3	202001	999999	992.15
A03804	SECRETARIA 'C'	P	ML	3	202001	999999	62.70
A03804	SECRETARIA 'C'	P	MS	3	202001	999999	40.15
A03804	SECRETARIA 'C'	P	SA	3	200901	999999	-
A03804	SECRETARIA 'C'	P	sc	3	202001	999999	121.50
A03804	SECRETARIA 'C'	P	SD	3	202001	999999	247.06
A05009	AUXILIAR DE CORRESPONDENCIA (UPN)	P	1	3	202003	999999	6,156.76
A05009	AUXILIAR DE CORRESPONDENCIA (UPN)	P	13	3	201903	999999	1,084.65
A05009	AUXILIAR DE CORRESPONDENCIA (UPN)	P	20	3	200911	999999	169.80
A05009	AUXILIAR DE CORRESPONDENCIA (UPN)	P	ET	3	202003	999999	974.31
A08006	SECRETARIA EJECUTIVA (UPN)	P	1	3	202003	999999	8,397.21
A08006	SECRETARIA EJECUTIVA (UPN)	P	13	3	201903	999999	1,307.07
A08006	SECRETARIA EJECUTIVA (UPN)	P	20	3	200911	999999	169.80
A08006	SECRETARIA EJECUTIVA (UPN)	P	ET	3	202003	999999	974.31
A01805	AUXILIAR DE ADMINISTRADOR	P	7	3	202001	999999	6,263.06
A01805	AUXILIAR DE ADMINISTRADOR	P	38	3	202001	999999	163.85
A01805	AUXILIAR DE ADMINISTRADOR	P	44	3	202001	999999	201.05
A01805	AUXILIAR DE ADMINISTRADOR	P	CG	3	202001	999999	69.31
A01805	AUXILIAR DE ADMINISTRADOR	P	CT	3	202001	999999	1,010.82
A01805	AUXILIAR DE ADMINISTRADOR	P	DV	3	201301	999999	251.17
A01805	AUXILIAR DE ADMINISTRADOR	P	GY	3	202001	999999	992.15
A01805	AUXILIAR DE ADMINISTRADOR	P	ML	3	202001	999999	62.70
A01805	AUXILIAR DE ADMINISTRADOR	P	MS	3	202001	999999	40.15
A01805	AUXILIAR DE ADMINISTRADOR	P	SA	3	200222	999999	-
A01805	AUXILIAR DE ADMINISTRADOR	P	sc	3	202001	999999	121.50
A01805	AUXILIAR DE ADMINISTRADOR	P	SD	3	202001	999999	247.06
A01807	JEFE DE OFICINA	P	7	3	202001	999999	7,943.62
A01807	JEFE DE OFICINA	P	38	3	202001	999999	163.85
A01807	JEFE DE OFICINA	P	44	3	202001	999999	201.05
A01807	JEFE DE OFICINA	P	CG	3	202001	999999	1,438.33
A01807	JEFE DE OFICINA	P	CT	3	202001	999999	935.45
A01807	JEFE DE OFICINA	P	DV	3	201301	999999	617.14

PUESTO	MODELO	TIPO	CONCEPTO	NIVEL SDO	QNA INI	QNA FIN	IMPORTE MENSUAL
AO1807	JEFE DE OFICINA	P	GY	3	202001	999999	992.15
AO1807	JFFF DF OFICINA	P	ML	3	202001	999999	62.70
AO1807	JEFE DE OFICINA	P	MS	3	202001	999999	40.15
AO1807	JEFE DE OFICINA	P	SA	3	200222	999999	
AO1807	JEFE DE OFICINA	P	sc	3	202001	999999	121.50
AO1807	JEFE DE OFICINA	P	SD	3	202001	999999	247.06
AO3803	SECRETARIA DE APOYO	P	7	3	202001	999999	6,263.09
AO3803	SECRETARIA DE APOYO	P	38	3	202001	999999	163.85
AO3803	SECRETARIA DE APOYO	P	44	3	202001	999999	201.05
AO3803	SECRETARIA DE APOYO	P	CC	3	202001	999999	69.31
AO3803	SECRETARIA DE APOYO	P	CT	3	202001	999999	1,010.82
AO3803	SECRETARIA DE APOYO	P	DV	3	201301	999999	251.17
AO3803	SECRETARIA DE APOYO	P	GY	3	202001	999999	992.15
AO3803	SECRETARIA DE APOYO	P	ML	3	202001	999999	62.70
AO3803	SECRETARIA DE APOYO	P	MS	3	202001	999999	40.15
AO3803	SECRETARIA DE APOYO	P	SA	3	200222	999999	-
AO3803	SECRETARIA DE APOYO	P	sc	3	202001	999999	121.50
AO3803	SECRETARIA DE APOYO	P	SD	3	202001	999999	247.06
CE0121	DIRECTORA DE JARDIN DE NIÑOS.....	P	7	3	202001	999999	10,835.67
CE0121	DIRECTORA DE JARDIN DE NIÑOS	P	7	4	202001	999999	14,829.20
CE0121	DIRECTORA DE JARDIN DE NIÑOS	P	7	5	202001	999999	19,358.69
CE0121	DIRECTORA DE JARDIN DE NIÑOS	P	7	6	202001	999999	23,193.27
CE0121	DIRECTORA DE JARDIN DE NIÑOS	P	7	7	202001	999999	26,427.90
CE0121	DIRECTORA DE JARDIN DE NIÑOS	P	7	8	202001	999999	33,899.46
CE0121	DIRECTORA DE JARDIN DE NIÑOS	P	7	9	202001	999999	43,463.07
CE0121	DIRECTORA DE JARDIN DE NIÑOS	P	38	3	202001	999999	183.00
CE0121	DIRECTORA DE JARDIN DE NIÑOS.....	P	39	3	202001	999999	343.10
CE0121	DIRECTORA DE JARDIN DE NIÑOS	P	44	3	201901	999999	494.71
CE0121	DIRECTORA DE JARDIN DE NIÑOS	P	88	3	200010	999999	1,087.97
CE0121	DIRECTORA DE JARDIN DE NIÑOS.....	P	CP	3	202001	999999	3,303.10
CE0121	DIRECTORA DE JARDIN DE NIÑOS	P	CR	4	201501	999999	884.27
CE0121	DIRECTORA DE JARDIN DE NIÑOS	P	CR	5	201501	999999	884.27
CE0121	DIRECTORA DE JARDIN DE NIÑOS	P	CR	6	201501	999999	884.27
CE0121	DIRECTORA DE JARDIN DE NIÑOS	P	CR	7	201501	999999	884.27
CE0121	DIRECTORA DE JARDIN DE NIÑOS.....	P	CR	8	201501	999999	884.27
CE0121	DIRECTORA DE JARDIN DE NIÑOS	P	CR	9	201501	999999	884.27
CE0121	DIRECTORA DE JARDIN DE NIÑOS	P	DO	3	199610	999999	55.70
CE0121	DIRECTORA DE JARDIN DE NIÑOS.....	P	E8	3	199610	999999	400.45
CE0121	DIRECTORA DE JARDIN DE NIÑOS	P	E9	3	199610	999999	375.15
CE0121	DIRECTORA DE JARDIN DE NIÑOS	P	FC	3	202001	999999	1,852.78
CE0121	DIRECTORA DE JARDIN DE NIÑOS	P	KW	3	201801	999999	1,811.25
CE0121	DIRECTORA DE JARDIN DE NIÑOS	P	KW	4	201801	999999	1,811.25
CE0121	DIRECTORA DE JARDIN DE NIÑOS.....	P	KW	5	201801	999999	1,811.25
CE0121	DIRECTORA DE JARDIN DE NIÑOS	P	KW	6	201801	999999	1,811.25
CE0121	DIRECTORA DE JARDIN DE NIÑOS	P	KW	7	201801	999999	1,811.25
CE0121	DIRECTORA DE JARDIN DE NIÑOS.....	P	KW	8	201801	999999	1,811.25
CE0121	DIRECTORA DE JARDIN DE NIÑOS	P	KW	9	201801	999999	1,811.25
CE0121	DIRECTORA DE JARDIN DE NIÑOS	P	L1	3	199610	999999	4.66
CE0121	DIRECTORA DE JARDIN DE NIÑOS	P	L2	3	199610	999999	7.70
CE0121	DIRECTORA DE JARDIN DE NIÑOS	P	L3	3	199610	999999	11.86
CE0121	DIRECTORA DE JARDIN DE NIÑOS.....	P	LT	3	199610	999999	23.90
CE0121	DIRECTORA DE JARDIN DE NIÑOS	P	MA	3	199610	999999	46.40
CE0121	DIRECTORA DE JARDIN DE NIÑOS	P	Q1	3	199710	999999	51.88
CE0121	DIRECTORA DE JARDIN DE NIÑOS.....	P	Q2	3	199710	999999	63.26
CE0121	DIRECTORA DE JARDIN DE NIÑOS	P	Q3	3	199710	999999	92.87
CE0121	DIRECTORA DE JARDIN DE NIÑOS	P	Q4	3	199710	999999	124.23
CE0121	DIRECTORA DE JARDIN DE NIÑOS	P	Q5	3	199710	999999	155.44
CE0121	DIRECTORA DE JARDIN DE NIÑOS	P	sc	3	200210	999999	464.54
CE0181	MAESTRA DE JARDIN DE NIÑOS.....	P	7	3	202001	999999	0,687.04
CE0181	MAESTRA DE JARDIN DE NIÑOS	P	7	4	202001	999999	11,814.64
CE0181	MAESTRA DE JARDIN DE NIÑOS.....	P	7	5	202001	999999	15,831.24
CE0181	MAESTRA DE JARDIN DE NIÑOS.....	P	7	6	202001	999999	18,364.76
CE0181	MAESTRA DE JARDIN DE NIÑOS.....	P	7	7	202001	999999	20,897.19
CE0181	MAESTRA DE JARDIN DE NIÑOS.....	P	7	8	202001	999999	26,748.76
CE0181	MAESTRA DE JARDIN DE NIÑOS.....	P	7	9	202001	999999	34,238.16
CE0181	MAESTRA DE JARDIN DE NIÑOS.....	P	38	3	202001	999999	183.00
CE0181	MAESTRA DE JARDIN DE NIÑOS.....	P	39	3	202001	999999	343.10
CE0181	MAESTRA DE JARDIN DE NIÑOS.....	P	44	3	201901	999999	497.78
CE0181	MAESTRA DE JARDIN DE NIÑOS.....	P	49	3	199610	999999	145.90
CE0181	MAESTRA DE JARDIN DE NIÑOS.....	P	88	3	200010	999999	960.00
CE0181	MAESTRA DE JARDIN DE NIÑOS.....	P	CB	3	199610	999999	528.45
CE0181	MAESTRA DE JARDIN DE NIÑOS.....	P	CP	3	202001	999999	2,648.11
CE0181	MAESTRA DE JARDIN DE NIÑOS.....	P	CR	4	201501	999999	745.16
CE0181	MAESTRA DE JARDIN DE NIÑOS.....	P	CR	5	201501	999999	745.16
CE0181	MAESTRA DE JARDIN DE NIÑOS.....	P	CR	6	201501	999999	745.16
CE0181	MAESTRA DE JARDIN DE NIÑOS.....	P	CR	7	201501	999999	745.16
CE0181	MAESTRA DE JARDIN DE NIÑOS.....	P	CR	8	201501	999999	745.16
CE0181	MAESTRA DE JARDIN DE NIÑOS.....	P	CR	9	201501	999999	745.16
CE0181	MAESTRA DE JARDIN DE NIÑOS.....	P	DO	3	199610	999999	55.70
CE0181	MAESTRA DE JARDIN DE NIÑOS.....	P	H9	3	199610	999999	320.70
CE0181	MAESTRA DE JARDIN DE NIÑOS.....	P	EA	3	199610	999999	378.65
CE0181	MAESTRA DE JARDIN DE NIÑOS.....	P	EB	3	199610	999999	382.65
CE0181	MAESTRA DE JARDIN DE NIÑOS.....	P	EC	3	199610	999999	530.90
CE0181	MAESTRA DE JARDIN DE NIÑOS.....	P	ED	3	199610	999999	536.55
CE0181	MAESTRA DE JARDIN DE NIÑOS.....	P	FF	3	199610	999999	543.85
CE0181	MAESTRA DE JARDIN DE NIÑOS.....	P	KW	3	201801	999999	1,811.25
CE0181	MAESTRA DE JARDIN DE NIÑOS.....	P	KW	4	201801	999999	1,811.25



PUESTO	MODELO	TIPO	CONCEPTO	NIVEL SDO	QNA INI	QNA FIN	IMPORTE MENSUAL
CE0181	MAESTRA DE JARDIN DE NINOS	P	KW	5	201601	999999	1,811.25
CF0181	MAESTRA DE JARDIN DE NINOS	P	KW	6	201601	999999	1,811.25
CE0181	MAESTRA DE JARDIN DE NINOS	P	KW	7	201601	999999	1,811.25
CE0181	MAESTRA DE JARDIN DE NINOS	P	KW	8	201601	999999	1,811.25
CE0181	MAESTRA DE JARDIN DE NINOS	P	KW	9	201601	999999	1,811.25
CE0181	MAESTRA DE JARDIN DE NINOS	P	L1	3	199610	999999	4.65
CF0181	MAESTRA DE JARDIN DE NINOS	P	L2	3	199610	999999	7.70
CE0181	MAESTRA DE JARDIN DE NINOS	P	L3	3	199610	999999	11.95
CE0181	MAESTRA DE JARDIN DE NINOS	P	LT	3	199610	999999	23.90
CF0181	MAESTRA DE JARDIN DE NINOS	P	MA	3	199610	999999	46.40
CE0181	MAESTRA DE JARDIN DE NINOS	P	Q1	3	199710	999999	51.88
CE0181	MAESTRA DE JARDIN DE NINOS	P	Q2	3	199710	999999	63.26
CE0181	MAESTRA DE JARDIN DE NINOS	P	Q3	3	199710	999999	92.87
CE0181	MAESTRA DE JARDIN DE NINOS	P	Q4	3	199710	999999	124.23
CF0181	MAESTRA DE JARDIN DE NINOS	P	Q5	3	199710	999999	155.44
CE0181	MAESTRA DE JARDIN DE NINOS	P	sc	3	200210	999999	415.11
CE0221	DIRECTOR DE PRIMARIA	P	7	3	202001	999999	10,835.69
CF0221	DIRECTOR DE PRIMARIA	P	7	4	202001	999999	14,829.22
CE0221	DIRECTOR DE PRIMARIA	P	7	5	202001	999999	19,958.66
CE0221	DIRECTOR DE PRIMARIA	P	7	6	202001	999999	23,193.27
CE0221	DIRECTOR DE PRIMARIA	P	7	7	202001	999999	26,427.90
CE0221	DIRECTOR DE PRIMARIA	P	7	8	202001	999999	33,899.46
CE0221	DIRECTOR DE PRIMARIA	P	7	9	202001	999999	43,463.07
CE0221	DIRECTOR DE PRIMARIA	P	38	3	202001	999999	183.00
CE0221	DIRECTOR DE PRIMARIA	P	39	3	202001	999999	343.10
CF0221	DIRECTOR DE PRIMARIA	P	44	3	201901	999999	494.71
CE0221	DIRECTOR DE PRIMARIA	P	88	3	200010	999999	1,087.97
CE0221	DIRECTOR DE PRIMARIA	P	CP	3	202001	999999	3,205.96
CE0221	DIRECTOR DE PRIMARIA	P	CR	4	201501	999999	864.27
CF0221	DIRECTOR DE PRIMARIA	P	CR	5	201501	999999	864.27
CE0221	DIRECTOR DE PRIMARIA	P	CR	6	201501	999999	864.27
CE0221	DIRECTOR DE PRIMARIA	P	CR	7	201501	999999	864.27
CE0221	DIRECTOR DE PRIMARIA	P	CR	8	201501	999999	864.27
CF0221	DIRECTOR DE PRIMARIA	P	CR	9	201501	999999	864.27
CE0221	DIRECTOR DE PRIMARIA	P	DO	3	199610	999999	55.70
CE0221	DIRECTOR DE PRIMARIA	P	E8	3	199610	999999	400.45
CE0221	DIRECTOR DE PRIMARIA	P	E9	3	199610	999999	375.15
CE0221	DIRECTOR DE PRIMARIA	P	FC	3	202001	999999	1,852.75
CE0221	DIRECTOR DE PRIMARIA	P	KW	3	201601	999999	1,811.25
CE0221	DIRECTOR DE PRIMARIA	P	KW	4	201601	999999	1,811.25
CE0221	DIRECTOR DE PRIMARIA	P	KW	5	201601	999999	1,811.25
CF0221	DIRECTOR DE PRIMARIA	P	KW	6	201601	999999	1,811.25
CE0221	DIRECTOR DE PRIMARIA	P	KW	7	201601	999999	1,811.25
CF0221	DIRECTOR DE PRIMARIA	P	KW	8	201601	999999	1,811.25
CF0221	DIRECTOR DE PRIMARIA	P	KW	9	201601	999999	1,811.25
CE0221	DIRECTOR DE PRIMARIA	P	L1	3	199610	999999	4.65
CE0221	DIRECTOR DE PRIMARIA	P	L2	3	199610	999999	7.70
CE0221	DIRECTOR DE PRIMARIA	P	L3	3	199610	999999	11.95
CE0221	DIRECTOR DE PRIMARIA	P	LT	3	199610	999999	23.90
CF0221	DIRECTOR DE PRIMARIA	P	MA	3	199610	999999	46.40
CE0221	DIRECTOR DE PRIMARIA	P	Q1	3	199710	999999	51.88
CE0221	DIRECTOR DE PRIMARIA	P	Q2	3	199710	999999	63.26
CF0221	DIRECTOR DE PRIMARIA	P	Q3	3	199710	999999	92.87
CE0221	DIRECTOR DE PRIMARIA	P	Q4	3	199710	999999	124.23
CE0221	DIRECTOR DE PRIMARIA	P	Q5	3	199710	999999	155.44
CE0221	DIRECTOR DE PRIMARIA	P	R9	3	201301	999999	56.35
CE0221	DIRECTOR DE PRIMARIA	P	R9	4	201301	999999	56.35
CF0221	DIRECTOR DE PRIMARIA	P	R9	5	201301	999999	56.35
CE0221	DIRECTOR DE PRIMARIA	P	R9	6	201301	999999	56.35
CE0221	DIRECTOR DE PRIMARIA	P	R9	7	201301	999999	56.35
CF0221	DIRECTOR DE PRIMARIA	P	R9	8	201301	999999	56.35
CE0221	DIRECTOR DE PRIMARIA	P	R9	9	201301	999999	56.35
CE0221	DIRECTOR DE PRIMARIA	P	sc	3	200210	999999	464.64
CE0261	MAESTRO DE ADIESTRAMIENTO DE PRIMARIA	H	7	3	202001	999999	347.85
CE0261	MAESTRO DE ADIESTRAMIENTO DE PRIMARIA	H	38	3	202001	999999	7.40
CE0261	MAESTRO DE ADIESTRAMIENTO DE PRIMARIA	H	39	3	202001	999999	13.64
CE0261	MAESTRO DE ADIESTRAMIENTO DE PRIMARIA	H	44	3	201601	999999	18.34
CE0261	MAESTRO DE ADIESTRAMIENTO DE PRIMARIA	H	CP	3	202001	999999	105.72
CF0261	MAESTRO DE ADIESTRAMIENTO DE PRIMARIA	H	F9	3	199610	999999	12.80
CE0261	MAESTRO DE ADIESTRAMIENTO DE PRIMARIA	H	KW	3	201601	999999	1,811.25
CE0261	MAESTRO DE ADIESTRAMIENTO DE PRIMARIA	H	Q1	3	199710	999999	1.71
CE0261	MAESTRO DE ADIESTRAMIENTO DE PRIMARIA	H	Q2	3	199710	999999	2.07
CE0261	MAESTRO DE ADIESTRAMIENTO DE PRIMARIA	H	Q3	3	199710	999999	2.85
CE0261	MAESTRO DE ADIESTRAMIENTO DE PRIMARIA	H	Q4	3	199710	999999	3.87
CE0261	MAESTRO DE ADIESTRAMIENTO DE PRIMARIA	H	Q5	3	199710	999999	4.70
CF0261	MAESTRO DE ADIESTRAMIENTO DE PRIMARIA	H	sc	3	200210	999999	16.62
CF0281	MAESTRO DE GRUPO DE PRIMARIA	P	7	3	202001	999999	8,687.04
CE0281	MAESTRO DE GRUPO DE PRIMARIA	P	7	4	202001	999999	11,814.64
CE0281	MAESTRO DE GRUPO DE PRIMARIA	P	7	5	202001	999999	15,831.24
CF0281	MAESTRO DE GRUPO DE PRIMARIA	P	7	6	202001	999999	18,384.76
CE0281	MAESTRO DE GRUPO DE PRIMARIA	P	7	7	202001	999999	20,837.19
CE0281	MAESTRO DE GRUPO DE PRIMARIA	P	7	8	202001	999999	25,748.76
CE0281	MAESTRO DE GRUPO DE PRIMARIA	P	7	9	202001	999999	34,238.16
CF0281	MAESTRO DE GRUPO DE PRIMARIA	P	38	3	202001	999999	183.00
CF0281	MAESTRO DE GRUPO DE PRIMARIA	P	39	3	202001	999999	343.10
CE0281	MAESTRO DE GRUPO DE PRIMARIA	P	44	3	201601	999999	457.78
CE0281	MAESTRO DE GRUPO DE PRIMARIA	P	47	3	199610	999999	3.90

PUESTO	MODELO	TIPO	CONCEPTO	NIVEL SDO	QNA INI	QNA FIN	IMPORTE MENSUAL
CE0281	MAESTRO DE GRUPO DE PRIMARIA.....	P	49	3	199610	999999	145.90
CE0281	MAESTRO DE GRUPO DE PRIMARIA.....	P	88	3	200010	999999	960.00
CE0281	MAESTRO DE GRUPO DE PRIMARIA.....	P	89	3	199610	999999	1,359.28
CE0281	MAESTRO DE GRUPO DE PRIMARIA.....	P	DB	3	199610	999999	528.45
CF0281	MAESTRO DE GRUPO DE PRIMARIA.....	P	CP	3	202001	999999	2,648.11
CE0281	MAESTRO DE GRUPO DE PRIMARIA.....	P	CR	4	201501	999999	745.18
CE0281	MAESTRO DE GRUPO DE PRIMARIA.....	P	CR	5	201501	999999	745.18
CE0281	MAESTRO DE GRUPO DE PRIMARIA.....	P	CR	6	201501	999999	745.18
CE0281	MAESTRO DE GRUPO DE PRIMARIA.....	P	CR	7	201501	999999	745.18
CE0281	MAESTRO DE GRUPO DE PRIMARIA.....	P	CR	8	201501	999999	745.18
CE0281	MAESTRO DE GRUPO DE PRIMARIA.....	P	CR	9	201501	999999	745.18
CE0281	MAESTRO DE GRUPO DE PRIMARIA.....	P	DO	3	199610	999999	55.70
CF0281	MAESTRO DE GRUPO DE PRIMARIA.....	P	FA	3	199610	999999	320.70
CE0281	MAESTRO DE GRUPO DE PRIMARIA.....	P	EA	3	199610	999999	378.65
CE0281	MAESTRO DE GRUPO DE PRIMARIA.....	P	EB	3	199610	999999	382.65
CF0281	MAESTRO DE GRUPO DE PRIMARIA.....	P	FC	3	199610	999999	530.80
CE0281	MAESTRO DE GRUPO DE PRIMARIA.....	P	ED	3	199610	999999	536.55
CE0281	MAESTRO DE GRUPO DE PRIMARIA.....	P	EE	3	199610	999999	543.85
CE0281	MAESTRO DE GRUPO DE PRIMARIA.....	P	KW	3	201801	999999	1,811.25
CE0281	MAESTRO DE GRUPO DE PRIMARIA.....	P	KW	4	201801	999999	1,811.25
CF0281	MAESTRO DE GRUPO DE PRIMARIA.....	P	KW	5	201801	999999	1,811.25
CE0281	MAESTRO DE GRUPO DE PRIMARIA.....	P	KW	6	201801	999999	1,811.25
CE0281	MAESTRO DE GRUPO DE PRIMARIA.....	P	KW	7	201801	999999	1,811.25
CF0281	MAESTRO DE GRUPO DE PRIMARIA.....	P	KW	8	201801	999999	1,811.25
CE0281	MAESTRO DE GRUPO DE PRIMARIA.....	P	KW	9	201801	999999	1,811.25
CE0281	MAESTRO DE GRUPO DE PRIMARIA.....	P	L1	3	199610	999999	4.65
CE0281	MAESTRO DE GRUPO DE PRIMARIA.....	P	L2	3	199610	999999	7.70
CE0281	MAESTRO DE GRUPO DE PRIMARIA.....	P	L3	3	199610	999999	11.95
CF0281	MAESTRO DE GRUPO DE PRIMARIA.....	P	IT	3	199610	999999	23.80
CE0281	MAESTRO DE GRUPO DE PRIMARIA.....	P	MA	3	199610	999999	46.40
CE0281	MAESTRO DE GRUPO DE PRIMARIA.....	P	Q1	3	199710	999999	51.88
CF0281	MAESTRO DE GRUPO DE PRIMARIA.....	P	Q2	3	199710	999999	83.26
CE0281	MAESTRO DE GRUPO DE PRIMARIA.....	P	Q3	3	199710	999999	92.87
CE0281	MAESTRO DE GRUPO DE PRIMARIA.....	P	Q4	3	199710	999999	124.23
CE0281	MAESTRO DE GRUPO DE PRIMARIA.....	P	Q5	3	199710	999999	155.44
CE0281	MAESTRO DE GRUPO DE PRIMARIA.....	P	R9	3	201201	999999	59.00
CE0281	MAESTRO DE GRUPO DE PRIMARIA.....	P	sc	3	200210	999999	416.11
CE0285	MAESTRO DE GRUPO DE PRIMARIA DE TIEMPO COMPLETO MIXTO TITULA.....	P	7	3	202001	999999	16,595.23
CE0285	MAESTRO DE GRUPO DE PRIMARIA DE TIEMPO COMPLETO MIXTO TITULA.....	P	38	3	202001	999999	183.00
CF0285	MAESTRO DE GRUPO DE PRIMARIA DE TIEMPO COMPLETO MIXTO TITULA.....	P	39	3	202001	999999	345.10
CE0285	MAESTRO DE GRUPO DE PRIMARIA DE TIEMPO COMPLETO MIXTO TITULA.....	P	44	3	201501	999999	637.43
CE0285	MAESTRO DE GRUPO DE PRIMARIA DE TIEMPO COMPLETO MIXTO TITULA.....	P	CP	3	202001	999999	5,157.31
CE0285	MAESTRO DE GRUPO DE PRIMARIA DE TIEMPO COMPLETO MIXTO TITULA.....	P	DO	3	199610	999999	55.70
CF0285	MAESTRO DE GRUPO DE PRIMARIA DE TIEMPO COMPLETO MIXTO TITULA.....	P	E9	3	199610	999999	528.95
CE0285	MAESTRO DE GRUPO DE PRIMARIA DE TIEMPO COMPLETO MIXTO TITULA.....	P	KW	3	201801	999999	1,811.25
CE0285	MAESTRO DE GRUPO DE PRIMARIA DE TIEMPO COMPLETO MIXTO TITULA.....	P	MA	3	199610	999999	46.40
CE0285	MAESTRO DE GRUPO DE PRIMARIA DE TIEMPO COMPLETO MIXTO TITULA.....	P	Q1	3	199710	999999	51.88
CF0285	MAESTRO DE GRUPO DE PRIMARIA DE TIEMPO COMPLETO MIXTO TITULA.....	P	Q2	3	199710	999999	83.26
CE0285	MAESTRO DE GRUPO DE PRIMARIA DE TIEMPO COMPLETO MIXTO TITULA.....	P	Q3	3	199710	999999	92.87
CE0285	MAESTRO DE GRUPO DE PRIMARIA DE TIEMPO COMPLETO MIXTO TITULA.....	P	Q4	3	199710	999999	124.23
CE0285	MAESTRO DE GRUPO DE PRIMARIA DE TIEMPO COMPLETO MIXTO TITULA.....	P	Q5	3	199710	999999	155.44
CE0285	MAESTRO DE GRUPO DE PRIMARIA DE TIEMPO COMPLETO MIXTO TITULA.....	P	sc	3	200210	999999	505.06
CE0299	MAESTRO DE GRUPO DE PRIMARIA DE 3/4 DE TIEMPO EN CURSO CON F.....	P	7	3	202001	999999	11,466.68
CE0299	MAESTRO DE GRUPO DE PRIMARIA DE 3/4 DE TIEMPO EN CURSO CON F.....	P	38	3	202001	999999	183.00
CF0299	MAESTRO DE GRUPO DE PRIMARIA DE 3/4 DE TIEMPO EN CURSO CON F.....	P	39	3	202001	999999	345.10
CF0299	MAESTRO DE GRUPO DE PRIMARIA DE 3/4 DE TIEMPO EN CURSO CON F.....	P	44	3	201501	999999	520.87
CE0299	MAESTRO DE GRUPO DE PRIMARIA DE 3/4 DE TIEMPO EN CURSO CON F.....	P	CP	3	202001	999999	3,436.07
CE0299	MAESTRO DE GRUPO DE PRIMARIA DE 3/4 DE TIEMPO EN CURSO CON F.....	P	DO	3	199610	999999	55.70
CF0299	MAESTRO DE GRUPO DE PRIMARIA DE 3/4 DE TIEMPO EN CURSO CON F.....	P	F9	3	199610	999999	378.35
CE0299	MAESTRO DE GRUPO DE PRIMARIA DE 3/4 DE TIEMPO EN CURSO CON F.....	P	KW	3	201801	999999	1,811.25
CE0299	MAESTRO DE GRUPO DE PRIMARIA DE 3/4 DE TIEMPO EN CURSO CON F.....	P	L1	3	199610	999999	4.65
CE0299	MAESTRO DE GRUPO DE PRIMARIA DE 3/4 DE TIEMPO EN CURSO CON F.....	P	L2	3	199610	999999	7.70
CE0299	MAESTRO DE GRUPO DE PRIMARIA DE 3/4 DE TIEMPO EN CURSO CON F.....	P	L3	3	199610	999999	11.95
CF0299	MAESTRO DE GRUPO DE PRIMARIA DE 3/4 DE TIEMPO EN CURSO CON F.....	P	IT	3	199610	999999	23.80
CE0299	MAESTRO DE GRUPO DE PRIMARIA DE 3/4 DE TIEMPO EN CURSO CON F.....	P	MA	3	199610	999999	46.40
CE0299	MAESTRO DE GRUPO DE PRIMARIA DE 3/4 DE TIEMPO EN CURSO CON F.....	P	Q1	3	199710	999999	51.88
CF0299	MAESTRO DE GRUPO DE PRIMARIA DE 3/4 DE TIEMPO EN CURSO CON F.....	P	Q2	3	199710	999999	83.26
CE0299	MAESTRO DE GRUPO DE PRIMARIA DE 3/4 DE TIEMPO EN CURSO CON F.....	P	Q3	3	199710	999999	92.87
CE0299	MAESTRO DE GRUPO DE PRIMARIA DE 3/4 DE TIEMPO EN CURSO CON F.....	P	Q4	3	199710	999999	124.23
CE0299	MAESTRO DE GRUPO DE PRIMARIA DE 3/4 DE TIEMPO EN CURSO CON F.....	P	Q5	3	199710	999999	155.44
CE0299	MAESTRO DE GRUPO DE PRIMARIA DE 3/4 DE TIEMPO EN CURSO CON F.....	P	sc	3	200410	999999	446.05
CF0363	PROFESOR DE ENSEÑANZA SECUNDARIA.....	H	7	3	202001	999999	451.86
CE0363	PROFESOR DE ENSEÑANZA SECUNDARIA.....	H	7	4	202001	999999	614.34
CE0363	PROFESOR DE ENSEÑANZA SECUNDARIA.....	H	7	5	202001	999999	823.34
CF0363	PROFESOR DE ENSEÑANZA SECUNDARIA.....	H	7	7	202001	999999	1,086.98
CE0363	PROFESOR DE ENSEÑANZA SECUNDARIA.....	II	7	8	202001	999999	1,391.12
CE0363	PROFESOR DE ENSEÑANZA SECUNDARIA.....	H	7	9	202001	999999	1,780.53
CF0363	PROFESOR DE ENSEÑANZA SECUNDARIA.....	H	38	3	202001	999999	7.40
CE0363	PROFESOR DE ENSEÑANZA SECUNDARIA.....	H	39	3	202001	999999	13.80
CE0363	PROFESOR DE ENSEÑANZA SECUNDARIA.....	H	44	3	201501	999999	20.78
CF0363	PROFESOR DE ENSEÑANZA SECUNDARIA.....	H	47	3	199610	999999	0.20
CE0363	PROFESOR DE ENSEÑANZA SECUNDARIA.....	H	89	3	199910	999999	61.78
CF0363	PROFESOR DE ENSEÑANZA SECUNDARIA.....	H	CP	3	202001	999999	138.05
CE0363	PROFESOR DE ENSEÑANZA SECUNDARIA.....	II	CR	4	201501	999999	38.71
CE0363	PROFESOR DE ENSEÑANZA SECUNDARIA.....	H	CR	5	201501	999999	38.71
CF0363	PROFESOR DE ENSEÑANZA SECUNDARIA.....	H	CR	7	201501	999999	38.71
CE0363	PROFESOR DE ENSEÑANZA SECUNDARIA.....	H	CR	8	201501	999999	38.71

PUESTO	MODELO	TIPO	CONCEPTO	NIVEL SDO	QNA INI	QNA FIN	IMPORTE MENSUAL
CE0363	PROFESOR DE ENSEÑANZA SECUNDARIA.....	H	CR	9	201501	999999	38.71
CE0363	PROFESOR DE ENSEÑANZA SECUNDARIA.....	FI	DO	3	199610	999999	2.75
CE0363	PROFESOR DE ENSEÑANZA SECUNDARIA.....	H	E9	3	199610	999999	15.40
CE0363	PROFESOR DE ENSEÑANZA SECUNDARIA.....	H	EA	3	199610	999999	15.55
CE0363	PROFESOR DE ENSEÑANZA SECUNDARIA.....	H	EB	3	199610	999999	15.75
CE0363	PROFESOR DE ENSEÑANZA SECUNDARIA.....	H	EC	3	199610	999999	16.00
CE0363	PROFESOR DE ENSEÑANZA SECUNDARIA.....	FI	ED	3	199610	999999	16.30
CE0363	PROFESOR DE ENSEÑANZA SECUNDARIA.....	H	EE	3	199610	999999	16.65
CE0363	PROFESOR DE ENSEÑANZA SECUNDARIA.....	H	KVV	3	201601	999999	1,811.25
CE0363	PROFESOR DE ENSEÑANZA SECUNDARIA.....	FI	KW	4	201601	999999	1,811.25
CE0363	PROFESOR DE ENSEÑANZA SECUNDARIA.....	H	KW	5	201601	999999	1,811.25
CE0363	PROFESOR DE ENSEÑANZA SECUNDARIA.....	H	KW	7	201601	999999	1,811.25
CE0363	PROFESOR DE ENSEÑANZA SECUNDARIA.....	H	KW	8	201601	999999	1,811.25
CE0363	PROFESOR DE ENSEÑANZA SECUNDARIA.....	H	KW	9	201601	999999	1,811.25
CE0363	PROFESOR DE ENSEÑANZA SECUNDARIA.....	FI	MA	3	199610	999999	2.30
CE0363	PROFESOR DE ENSEÑANZA SECUNDARIA.....	H	Q1	3	199710	999999	2.28
CE0363	PROFESOR DE ENSEÑANZA SECUNDARIA.....	H	Q2	3	199710	999999	2.83
CE0363	PROFESOR DE ENSEÑANZA SECUNDARIA.....	FI	Q3	3	199710	999999	4.14
CE0363	PROFESOR DE ENSEÑANZA SECUNDARIA.....	H	Q4	3	199710	999999	5.53
CE0363	PROFESOR DE ENSEÑANZA SECUNDARIA.....	H	Q5	3	199710	999999	6.97
CE0363	PROFESOR DE ENSEÑANZA SECUNDARIA.....	H	RA	3	199610	999999	0.10
CE0363	PROFESOR DE ENSEÑANZA SECUNDARIA.....	H	sc	3	200410	999999	21.60
CE0363	PROFESOR DE ENSEÑANZA SECUNDARIA.....	H	T3	3	199610	999999	1.00
CE0763	PROFESOR NORMALISTA DE EDUCACION FISICA.....	H	7	3	202001	999999	451.86
CE0763	PROFESOR NORMALISTA DE EDUCACION FISICA.....	H	7	4	202001	999999	614.34
CE0763	PROFESOR NORMALISTA DE EDUCACION FISICA.....	FI	7	5	202001	999999	823.34
CE0763	PROFESOR NORMALISTA DE EDUCACION FISICA.....	H	7	7	202001	999999	1,086.98
CE0763	PROFESOR NORMALISTA DE EDUCACION FISICA.....	H	7	B	202001	999999	1,391.12
CE0763	PROFESOR NORMALISTA DE EDUCACION FISICA.....	H	7	9	202001	999999	1,780.53
CE0763	PROFESOR NORMALISTA DE EDUCACION FISICA.....	H	38	3	202001	999999	7.40
CE0763	PROFESOR NORMALISTA DE EDUCACION FISICA.....	H	39	3	202001	999999	13.80
CE0763	PROFESOR NORMALISTA DE EDUCACION FISICA.....	H	44	3	201901	999999	20.76
CE0763	PROFESOR NORMALISTA DE EDUCACION FISICA.....	H	CP	3	202001	999999	138.05
CE0763	PROFESOR NORMALISTA DE EDUCACION FISICA.....	FI	CR	4	201501	999999	38.71
CE0763	PROFESOR NORMALISTA DE EDUCACION FISICA.....	H	CR	5	201501	999999	38.71
CE0763	PROFESOR NORMALISTA DE EDUCACION FISICA.....	H	CR	7	201501	999999	38.71
CE0763	PROFESOR NORMALISTA DE EDUCACION FISICA.....	H	CR	8	201501	999999	38.71
CE0763	PROFESOR NORMALISTA DE EDUCACION FISICA.....	H	CR	9	201501	999999	38.71
CE0763	PROFESOR NORMALISTA DE EDUCACION FISICA.....	H	DO	3	199610	999999	2.75
CE0763	PROFESOR NORMALISTA DE EDUCACION FISICA.....	H	E9	3	199610	999999	15.40
CE0763	PROFESOR NORMALISTA DE EDUCACION FISICA.....	H	EA	3	199610	999999	15.55
CE0763	PROFESOR NORMALISTA DE EDUCACION FISICA.....	FI	EB	3	199610	999999	15.75
CE0763	PROFESOR NORMALISTA DE EDUCACION FISICA.....	H	EC	3	199610	999999	16.00
CE0763	PROFESOR NORMALISTA DE EDUCACION FISICA.....	H	ED	3	199610	999999	16.30
CE0763	PROFESOR NORMALISTA DE EDUCACION FISICA.....	FI	EE	3	199610	999999	16.65
CE0763	PROFESOR NORMALISTA DE EDUCACION FISICA.....	H	KW	3	201601	999999	1,811.25
CE0763	PROFESOR NORMALISTA DE EDUCACION FISICA.....	H	KW	4	201601	999999	1,811.25
CE0763	PROFESOR NORMALISTA DE EDUCACION FISICA.....	H	KW	5	201601	999999	1,811.25
CE0763	PROFESOR NORMALISTA DE EDUCACION FISICA.....	H	KW	7	201601	999999	1,811.25
CE0763	PROFESOR NORMALISTA DE EDUCACION FISICA.....	FI	KW	8	201601	999999	1,811.25
CE0763	PROFESOR NORMALISTA DE EDUCACION FISICA.....	H	KW	9	201601	999999	1,811.25
CE0763	PROFESOR NORMALISTA DE EDUCACION FISICA.....	H	MA	3	199610	999999	2.30
CE0763	PROFESOR NORMALISTA DE EDUCACION FISICA.....	FI	Q1	3	199710	999999	2.28
CE0763	PROFESOR NORMALISTA DE EDUCACION FISICA.....	H	Q2	3	199710	999999	2.83
CE0763	PROFESOR NORMALISTA DE EDUCACION FISICA.....	H	Q3	3	199710	999999	4.14
CE0763	PROFESOR NORMALISTA DE EDUCACION FISICA.....	H	Q4	3	199710	999999	5.53
CE0763	PROFESOR NORMALISTA DE EDUCACION FISICA.....	H	Q5	3	199710	999999	6.97
CE0763	PROFESOR NORMALISTA DE EDUCACION FISICA.....	FI	RA	3	199610	999999	0.10
CE0763	PROFESOR NORMALISTA DE EDUCACION FISICA.....	H	sc	3	200410	999999	21.60
CE0763	PROFESOR NORMALISTA DE EDUCACION FISICA.....	H	T3	3	199610	999999	1.00
CE2711	INSPECTOR DE ZONA DE TELESECUNDARIA FORANEO.....	P	7	3	202001	999999	28,281.83
CE2711	INSPECTOR DE ZONA DE TELESECUNDARIA FORANEO.....	P	7	4	202001	999999	34,468.80
CE2711	INSPECTOR DE ZONA DE TELESECUNDARIA FORANEO.....	P	7	5	202001	999999	43,356.58
CE2711	INSPECTOR DE ZONA DE TELESECUNDARIA FORANEO.....	P	7	7	202001	999999	56,343.84
CE2711	INSPECTOR DE ZONA DE TELESECUNDARIA FORANEO.....	P	7	8	202001	999999	71,838.96
CE2711	INSPECTOR DE ZONA DE TELESECUNDARIA FORANEO.....	P	7	9	202001	999999	91,674.97
CE2711	INSPECTOR DE ZONA DE TELESECUNDARIA FORANEO.....	P	38	3	202001	999999	272.55
CE2711	INSPECTOR DE ZONA DE TELESECUNDARIA FORANEO.....	P	39	3	202001	999999	412.66
CE2711	INSPECTOR DE ZONA DE TELESECUNDARIA FORANEO.....	P	44	3	201901	999999	1,082.83
CE2711	INSPECTOR DE ZONA DE TELESECUNDARIA FORANEO.....	P	GP	3	202001	999999	8,726.82
CE2711	INSPECTOR DE ZONA DE TELESECUNDARIA FORANEO.....	P	CR	4	201501	999999	1,378.42
CE2711	INSPECTOR DE ZONA DE TELESECUNDARIA FORANEO.....	P	CR	5	201501	999999	1,378.42
CE2711	INSPECTOR DE ZONA DE TELESECUNDARIA FORANEO.....	P	CR	7	201501	999999	1,378.42
CE2711	INSPECTOR DE ZONA DE TELESECUNDARIA FORANEO.....	P	CR	B	201501	999999	1,378.42
CE2711	INSPECTOR DE ZONA DE TELESECUNDARIA FORANEO.....	P	CR	9	201501	999999	1,378.42
CE2711	INSPECTOR DE ZONA DE TELESECUNDARIA FORANEO.....	P	DO	3	199610	999999	111.95
CE2711	INSPECTOR DE ZONA DE TELESECUNDARIA FORANEO.....	P	E8	3	199610	999999	799.20
CE2711	INSPECTOR DE ZONA DE TELESECUNDARIA FORANEO.....	P	E9	3	199610	999999	780.25
CE2711	INSPECTOR DE ZONA DE TELESECUNDARIA FORANEO.....	P	FC	3	202001	999999	2,108.55
CE2711	INSPECTOR DE ZONA DE TELESECUNDARIA FORANEO.....	P	I2	3	201616	999999	4,621.90
CE2711	INSPECTOR DE ZONA DE TELESECUNDARIA FORANEO.....	P	KW	3	201601	999999	1,811.25
CE2711	INSPECTOR DE ZONA DE TELESECUNDARIA FORANEO.....	P	KW	4	201601	999999	1,811.25
CE2711	INSPECTOR DE ZONA DE TELESECUNDARIA FORANEO.....	P	KW	5	201601	999999	1,811.25
CE2711	INSPECTOR DE ZONA DE TELESECUNDARIA FORANEO.....	P	KW	7	201601	999999	1,811.25
CE2711	INSPECTOR DE ZONA DE TELESECUNDARIA FORANEO.....	P	KW	8	201601	999999	1,811.25
CE2711	INSPECTOR DE ZONA DE TELESECUNDARIA FORANEO.....	P	KW	9	201601	999999	1,811.25
CE2711	INSPECTOR DE ZONA DE TELESECUNDARIA FORANEO.....	P	MA	3	199610	999999	83.30

PUESTO	MODELO	TIPO	CONCEPTO	NIVEL SDO	QNA INI	QNA FIN	IMPORTE MENSUAL
CE2711	INSPECTOR DE ZONA DE TELESECUNDARIA FORANE...	P	Q1	3	199710	999999	110.92
CF2711	INSPECTOR DE ZONA DE TELESECUNDARIA FORANFO	P	Q2	3	199710	999999	137.46
CE2711	INSPECTOR DE ZONA DE TELESECUNDARIA FORANE...	P	Q3	3	199710	999999	200.97
CE2711	INSPECTOR DE ZONA DE TELESECUNDARIA FORANE...	P	Q4	3	199710	999999	268.42
CE2711	INSPECTOR DE ZONA DE TELESECUNDARIA FORANE...	P	Q5	3	199710	999999	338.27
CE2711	INSPECTOR DE ZONA DE TELESECUNDARIA FORANCO...	P	RA	3	199610	999999	2.10
CF2711	INSPECTOR DE ZONA DE TELESECUNDARIA FORANFO	P	sc	3	200410	999999	1,154.60
CE2711	INSPECTOR DE ZONA DE TELESECUNDARIA FORANE...	P	T3	3	199610	999999	39.20
CE2725	DIRECTOR DE TELESECUNDARIAS	P	7	3	202001	999999	25,973.51
CF2725	DIRECTOR DE TELESECUNDARIAS	P	7	4	202001	999999	31,288.74
CE2725	DIRECTOR DE TELESECUNDARIAS	P	7	5	202001	999999	39,753.24
CE2725	DIRECTOR DE TELESECUNDARIAS	P	7	7	202001	999999	62,659.13
CE2725	DIRECTOR DE TELESECUNDARIAS	P	7	8	202001	999999	67,565.41
CE2725	DIRECTOR DE TELESECUNDARIAS	P	7	9	202001	999999	86,327.92
CF2725	DIRECTOR DE TELESECUNDARIAS	P	3B	3	202001	999999	272.55
CF2725	DIRECTOR DE TELESECUNDARIAS	P	39	3	202001	999999	412.96
CE2725	DIRECTOR DE TELESECUNDARIAS	P	44	3	201901	999999	1,039.15
CF2725	DIRECTOR DE TELESECUNDARIAS	P	CP	3	202001	999999	7,841.02
CE2725	DIRECTOR DE TELESECUNDARIAS	P	CR	4	201501	999999	1,246.72
CE2725	DIRECTOR DE TELESECUNDARIAS	P	CR	5	201501	999999	1,246.72
CE2725	DIRECTOR DE TELESECUNDARIAS	P	CH	7	201501	999999	1,246.72
CE2725	DIRECTOR DE TELESECUNDARIAS	P	CR	8	201501	999999	1,246.72
CE2725	DIRECTOR DE TELESECUNDARIAS	P	CR	9	201501	999999	1,246.72
CE2725	DIRECTOR DE TELESECUNDARIAS	P	DO	3	199610	999999	111.35
CE2725	DIRECTOR DE TELESECUNDARIAS	P	E8	3	199610	999999	762.35
CF2725	DIRECTOR DE TELESECUNDARIAS	P	F9	3	199610	999999	731.05
CE2725	DIRECTOR DE TELESECUNDARIAS	P	FC	3	202001	999999	2,107.05
CE2725	DIRECTOR DE TELESECUNDARIAS	P	I4	3	201616	999999	8,763.39
CE2725	DIRECTOR DE TELESECUNDARIAS	P	I4	4	201616	999999	8,763.39
CE2725	DIRECTOR DE TELESECUNDARIAS	P	I4	5	201616	999999	8,763.39
CE2725	DIRECTOR DE TELESECUNDARIAS	P	I4	7	201616	999999	8,763.39
CE2725	DIRECTOR DE TELESECUNDARIAS	P	I4	8	201616	999999	8,763.39
CE2725	DIRECTOR DE TELESECUNDARIAS	P	I4	9	201616	999999	8,763.39
CF2725	DIRECTOR DE TELESECUNDARIAS	P	I5	3	200616	999999	4,855.00
CE2725	DIRECTOR DE TELESECUNDARIAS	P	I5	4	200616	999999	4,855.00
CE2725	DIRECTOR DE TELESECUNDARIAS	P	I5	6	200616	999999	4,855.00
CE2725	DIRECTOR DE TELESECUNDARIAS	P	I5	7	200616	999999	4,855.00
CE2725	DIRECTOR DE TELESECUNDARIAS	P	I5	8	200616	999999	4,855.00
CE2725	DIRECTOR DE TELESECUNDARIAS	P	I5	9	200616	999999	4,855.00
CE2725	DIRECTOR DE TELESECUNDARIAS	P	KW	3	201601	999999	1,011.25
CE2725	DIRECTOR DE TELESECUNDARIAS	P	KW	4	201601	999999	1,011.25
CF2725	DIRECTOR DE TELESECUNDARIAS	P	KW	5	201601	999999	1,011.25
CE2725	DIRECTOR DE TELESECUNDARIAS	P	KW	7	201601	999999	1,011.25
CF2725	DIRECTOR DE TELESECUNDARIAS	P	KW	8	201601	999999	1,011.25
CF2725	DIRECTOR DE TELESECUNDARIAS	P	KW	9	201601	999999	1,011.25
CE2725	DIRECTOR DE TELESECUNDARIAS	P	MA	3	199610	999999	93.30
CE2725	DIRECTOR DE TELESECUNDARIAS	P	Q1	3	199710	999999	110.92
CE2725	DIRECTOR DE TELESECUNDARIAS	P	Q2	3	199710	999999	137.46
CE2725	DIRECTOR DE TELESECUNDARIAS	P	Q3	3	199710	999999	200.97
CF2725	DIRECTOR DE TELESECUNDARIAS	P	Q4	3	199710	999999	268.42
CE2725	DIRECTOR DE TELESECUNDARIAS	P	Q5	3	199710	999999	338.27
CE2725	DIRECTOR DE TELESECUNDARIAS	P	RA	3	199610	999999	2.10
CF2725	DIRECTOR DE TELESECUNDARIAS	P	sc	3	200410	999999	1,117.90
CE2725	DIRECTOR DE TELESECUNDARIAS	P	T3	3	199610	999999	39.20
CE2763	PROFESOR DE ENSEÑANZA TELESECUNDARIA	H	7	3	202001	999999	8,686.91
CE2763	PROFESOR DE ENSEÑANZA TELESECUNDARIA..	H	7	4	202001	999999	11,014.25
CE2763	PROFESOR DE ENSEÑANZA TELESECUNDARIA..	H	7	5	202001	999999	15,831.02
CF2763	PROFESOR DE ENSEÑANZA TELESECUNDARIA..	H	7	6	202001	999999	18,364.00
CE2763	PROFESOR DE ENSEÑANZA TELESECUNDARIA..	H	7	7	202001	999999	20,037.03
CE2763	PROFESOR DE ENSEÑANZA TELESECUNDARIA..	H	7	8	202001	999999	26,748.81
CF2763	PROFESOR DE ENSEÑANZA TELESECUNDARIA..	H	7	9	202001	999999	34,238.23
CE2763	PROFESOR DE ENSEÑANZA TELESECUNDARIA..	H	3B	3	202001	999999	96.60
CE2763	PROFESOR DE ENSEÑANZA TELESECUNDARIA	H	39	3	202001	999999	84.10
CE2763	PROFESOR DE ENSEÑANZA TELESECUNDARIA..	H	44	3	201601	999999	409.78
CE2763	PROFESOR DE ENSEÑANZA TELESECUNDARIA..	H	49	3	199610	999999	145.90
CE2763	PROFESOR DE ENSEÑANZA TELESECUNDARIA	H	8B	3	200010	999999	950.00
CE2763	PROFESOR DE ENSEÑANZA TELESECUNDARIA..	H	CB	3	199610	999999	528.45
CE2763	PROFESOR DE ENSEÑANZA TELESECUNDARIA..	H	CR	4	201501	999999	745.10
CF2763	PROFESOR DE ENSEÑANZA TELESECUNDARIA	H	CR	5	201601	999999	745.10
CE2763	PROFESOR DE ENSEÑANZA TELESECUNDARIA..	H	CR	7	201501	999999	745.10
CE2763	PROFESOR DE ENSEÑANZA TELESECUNDARIA	H	CR	8	201501	999999	745.10
CE2763	PROFESOR DE ENSEÑANZA TELESECUNDARIA..	H	CH	9	201601	999999	745.10
CE2763	PROFESOR DE ENSEÑANZA TELESECUNDARIA..	H	DO	3	199610	999999	55.70
CE2763	PROFESOR DE ENSEÑANZA TELESECUNDARIA	H	E9	3	199610	999999	320.70
CE2763	PROFESOR DE ENSEÑANZA TELESECUNDARIA..	H	EA	3	199610	999999	378.65
CE2763	PROFESOR DE ENSEÑANZA TELESECUNDARIA..	H	EB	3	199610	999999	382.55
CF2763	PROFESOR DE ENSEÑANZA TELESECUNDARIA	H	FC	3	199610	999999	530.90
CE2763	PROFESOR DE ENSEÑANZA TELESECUNDARIA..	H	ED	3	199610	999999	536.55
CE2763	PROFESOR DE ENSEÑANZA TELESECUNDARIA	H	EE	3	199610	999999	543.86
CF2763	PROFESOR DE ENSEÑANZA TELESECUNDARIA	H	KW	3	201601	999999	1,011.25
CE2763	PROFESOR DE ENSEÑANZA TELESECUNDARIA..	H	KW	4	201601	999999	1,011.25
CE2763	PROFESOR DE ENSEÑANZA TELESECUNDARIA..	H	KW	5	201601	999999	1,011.25
CE2763	PROFESOR DE ENSEÑANZA TELESECUNDARIA..	H	KW	6	201601	999999	1,011.25
CE2763	PROFESOR DE ENSEÑANZA TELESECUNDARIA..	H	KW	7	201601	999999	1,011.25
CF2763	PROFESOR DE ENSEÑANZA TELESECUNDARIA	H	KW	8	201601	999999	1,011.25
CE2763	PROFESOR DE ENSEÑANZA TELESECUNDARIA..	H	KW	9	201601	999999	1,011.25
CE2763	PROFESOR DE ENSEÑANZA TELESECUNDARIA..	H	L1	3	199610	999999	4.05

PUESTO	MODELO	TIPO	CONCEPTO	NIVEL SDO	QNA INI	QNA FIN	IMPORTE MENSUAL
CE2763	PROFESOR DE ENSEÑANZA TELESECUNDARIA..	H	L2	3	199610	999999	7.70
CE2763	PROFESOR DE ENSEÑANZA TELESECUNDARIA..	H	L3	3	199610	999999	11.95
CE2763	PROFESOR DE ENSEÑANZA TELESECUNDARIA..	H	LT	3	199610	999999	23.90
CE2763	PROFESOR DE ENSEÑANZA TELESECUNDARIA..	H	MA	3	199610	999999	46.40
CE2763	PROFESOR DE ENSEÑANZA TELESECUNDARIA..	H	Q1	3	199710	999999	51.88
CE2763	PROFESOR DE ENSEÑANZA TELESECUNDARIA..	H	Q2	3	199710	999999	63.23
CE2763	PROFESOR DE ENSEÑANZA TELESECUNDARIA..	H	Q3	3	199710	999999	92.97
CE2763	PROFESOR DE ENSEÑANZA TELESECUNDARIA..	H	Q4	3	199710	999999	124.23
CE2763	PROFESOR DE ENSEÑANZA TELESECUNDARIA..	H	Q5	3	199710	999999	156.44
CE2763	PROFESOR DE ENSEÑANZA TELESECUNDARIA..	H	sc	3	200210	999999	415.11
CF2781	HORAS DE MAESTRO DE TFI FSECUNDARIA.....	H	7	3	202001	999999	461.86
CE2781	HORAS DE MAESTRO DE TELESECUNDARIA.....	H	7	4	202001	999999	614.34
CE2781	HORAS DE MAESTRO DE TELESECUNDARIA.....	H	7	5	202001	999999	823.34
CE2781	HORAS DE MAESTRO DE TELESECUNDARIA.....	H	7	7	202001	999999	1,086.98
CE2781	HORAS DE MAESTRO DE TELESECUNDARIA.....	H	7	8	202001	999999	1,391.12
CE2781	HORAS DE MAESTRO DE TELESECUNDARIA.....	H	7	9	202001	999999	1,780.53
CE2781	HORAS DE MAESTRO DE TELESECUNDARIA.....	H	38	3	202001	999999	7.40
CF2781	HORAS DE MAESTRO DE TFI FSECUNDARIA.....	H	39	3	202001	999999	13.80
CE2781	HORAS DE MAESTRO DE TELESECUNDARIA.....	H	44	3	201901	999999	20.78
CE2781	HORAS DE MAESTRO DE TELESECUNDARIA.....	H	CP	3	202001	999999	138.05
CE2781	HORAS DE MAESTRO DE TELESECUNDARIA.....	H	CR	4	201601	999999	38.71
CE2781	HORAS DE MAESTRO DE TELESECUNDARIA.....	H	CR	5	201601	999999	38.71
CE2781	HORAS DE MAESTRO DE TELESECUNDARIA.....	H	CR	7	201601	999999	38.71
CE2781	HORAS DE MAESTRO DE TELESECUNDARIA.....	H	CR	8	201601	999999	38.71
CF2781	HORAS DE MAESTRO DE TFI FSECUNDARIA.....	H	CR	9	201601	999999	38.71
CE2781	HORAS DE MAESTRO DE TELESECUNDARIA.....	H	DO	3	199610	999999	2.75
CE2781	HORAS DE MAESTRO DE TELESECUNDARIA.....	H	E9	3	199610	999999	15.40
CE2781	HORAS DE MAESTRO DE TELESECUNDARIA.....	H	EA	3	199610	999999	15.55
CE2781	HORAS DE MAESTRO DE TELESECUNDARIA.....	H	EB	3	199610	999999	15.75
CE2781	HORAS DE MAESTRO DE TELESECUNDARIA.....	H	EC	3	199610	999999	16.00
CE2781	HORAS DE MAESTRO DE TELESECUNDARIA.....	H	ED	3	199610	999999	16.30
CF2781	HORAS DE MAESTRO DE TFI FSECUNDARIA.....	H	FF	3	199610	999999	16.65
CE2781	HORAS DE MAESTRO DE TELESECUNDARIA.....	H	I4	3	201616	999999	8,763.39
CE2781	HORAS DE MAESTRO DE TELESECUNDARIA.....	H	I4	4	201616	999999	8,763.39
CE2781	HORAS DE MAESTRO DE TELESECUNDARIA.....	H	I4	5	201616	999999	8,763.39
CE2781	HORAS DE MAESTRO DE TELESECUNDARIA.....	H	I4	7	201616	999999	8,763.39
CE2781	HORAS DE MAESTRO DE TELESECUNDARIA.....	H	I4	B	201616	999999	8,763.39
CE2781	HORAS DE MAESTRO DE TELESECUNDARIA.....	H	I4	9	201616	999999	8,763.39
CF2781	HORAS DE MAESTRO DE TFI FSECUNDARIA.....	H	I5	3	200616	999999	4,855.00
CE2781	HORAS DE MAESTRO DE TELESECUNDARIA.....	H	I5	4	200616	999999	4,855.00
CE2781	HORAS DE MAESTRO DE TELESECUNDARIA.....	H	I5	5	200616	999999	4,855.00
CE2781	HORAS DE MAESTRO DE TELESECUNDARIA.....	H	I5	7	200616	999999	4,855.00
CE2781	HORAS DE MAESTRO DE TELESECUNDARIA.....	H	I5	8	200616	999999	4,855.00
CE2781	HORAS DE MAESTRO DE TELESECUNDARIA.....	H	I5	9	200616	999999	4,855.00
CE2781	HORAS DE MAESTRO DE TELESECUNDARIA.....	H	KW	3	201601	999999	1,811.25
CF2781	HORAS DE MAESTRO DE TFI FSECUNDARIA.....	H	KW	4	201601	999999	1,811.25
CE2781	HORAS DE MAESTRO DE TELESECUNDARIA.....	H	KW	5	201601	999999	1,811.25
CE2781	HORAS DE MAESTRO DE TELESECUNDARIA.....	H	KW	7	201601	999999	1,811.25
CE2781	HORAS DE MAESTRO DE TELESECUNDARIA.....	H	KW	B	201601	999999	1,811.25
CE2781	HORAS DE MAESTRO DE TELESECUNDARIA.....	H	KW	9	201601	999999	1,811.25
CF2781	HORAS DE MAESTRO DE TFI FSECUNDARIA.....	H	MA	3	199610	999999	2.30
CE2781	HORAS DE MAESTRO DE TELESECUNDARIA.....	H	Q1	3	199710	999999	2.28
CF2781	HORAS DE MAESTRO DE TFI FSECUNDARIA.....	H	Q2	3	199710	999999	2.83
CE2781	HORAS DE MAESTRO DE TELESECUNDARIA.....	H	Q3	3	199710	999999	4.14
CE2781	HORAS DE MAESTRO DE TELESECUNDARIA.....	H	Q4	3	199710	999999	5.53
CE2781	HORAS DE MAESTRO DE TELESECUNDARIA.....	H	Q5	3	199710	999999	6.97
CE2781	HORAS DE MAESTRO DE TELESECUNDARIA.....	H	RA	3	199610	999999	0.10
CF2781	HORAS DE MAESTRO DE TFI FSECUNDARIA.....	H	sc	3	200410	999999	21.60
CE2781	HORAS DE MAESTRO DE TELESECUNDARIA.....	H	T3	3	199610	999999	1.00
CF2792	HORAS DE TFI FSECUNDARIA PARA FORTALECIMIENTO CURRICULAR.....	H	7	3	202001	999999	461.86
CE2792	HORAS DE TELESECUNDARIA PARA FORTALECIMIENTO CURRICULAR.....	H	7	4	202001	999999	614.34
CE2792	HORAS DE TELESECUNDARIA PARA FORTALECIMIENTO CURRICULAR.....	H	7	5	202001	999999	823.34
CE2792	HORAS DE TELESECUNDARIA PARA FORTALECIMIENTO CURRICULAR.....	H	7	7	202001	999999	1,086.98
CE2792	HORAS DE TELESECUNDARIA PARA FORTALECIMIENTO CURRICULAR.....	H	7	8	202001	999999	1,391.12
CF2792	HORAS DE TFI FSECUNDARIA PARA FORTALECIMIENTO CURRICULAR.....	H	7	9	202001	999999	1,780.53
CE2792	HORAS DE TELESECUNDARIA PARA FORTALECIMIENTO CURRICULAR.....	H	38	3	202001	999999	7.40
CF2792	HORAS DE TFI FSECUNDARIA PARA FORTALECIMIENTO CURRICULAR.....	H	39	3	202001	999999	13.80
CE2792	HORAS DE TELESECUNDARIA PARA FORTALECIMIENTO CURRICULAR.....	H	44	3	201901	999999	20.78
CE2792	HORAS DE TELESECUNDARIA PARA FORTALECIMIENTO CURRICULAR.....	H	CP	3	202001	999999	138.05
CE2792	HORAS DE TELESECUNDARIA PARA FORTALECIMIENTO CURRICULAR.....	H	CR	4	201601	999999	38.71
CE2792	HORAS DE TELESECUNDARIA PARA FORTALECIMIENTO CURRICULAR.....	H	CR	5	201601	999999	38.71
CF2792	HORAS DE TFI FSECUNDARIA PARA FORTALECIMIENTO CURRICULAR.....	H	CR	7	201601	999999	38.71
CE2792	HORAS DE TELESECUNDARIA PARA FORTALECIMIENTO CURRICULAR.....	H	CR	8	201601	999999	38.71
CF2792	HORAS DE TFI FSECUNDARIA PARA FORTALECIMIENTO CURRICULAR.....	H	CR	9	201601	999999	38.71
CE2792	HORAS DE TELESECUNDARIA PARA FORTALECIMIENTO CURRICULAR.....	H	DO	3	199610	999999	2.75
CE2792	HORAS DE TELESECUNDARIA PARA FORTALECIMIENTO CURRICULAR.....	H	E9	3	199610	999999	15.40
CE2792	HORAS DE TELESECUNDARIA PARA FORTALECIMIENTO CURRICULAR.....	H	EA	3	199610	999999	15.55
CE2792	HORAS DE TELESECUNDARIA PARA FORTALECIMIENTO CURRICULAR.....	H	EB	3	199610	999999	15.75
CF2792	HORAS DE TFI FSECUNDARIA PARA FORTALECIMIENTO CURRICULAR.....	H	EC	3	199610	999999	16.00
CE2792	HORAS DE TELESECUNDARIA PARA FORTALECIMIENTO CURRICULAR.....	H	ED	3	199610	999999	16.30
CF2792	HORAS DE TFI FSECUNDARIA PARA FORTALECIMIENTO CURRICULAR.....	H	FF	3	199610	999999	16.65
CE2792	HORAS DE TELESECUNDARIA PARA FORTALECIMIENTO CURRICULAR.....	H	I4	3	201601	999999	1,811.25
CE2792	HORAS DE TELESECUNDARIA PARA FORTALECIMIENTO CURRICULAR.....	H	KW	4	201601	999999	1,811.25
CE2792	HORAS DE TELESECUNDARIA PARA FORTALECIMIENTO CURRICULAR.....	H	KW	5	201601	999999	1,811.25
CE2792	HORAS DE TELESECUNDARIA PARA FORTALECIMIENTO CURRICULAR.....	H	KW	7	201601	999999	1,811.25
CF2792	HORAS DE TFI FSECUNDARIA PARA FORTALECIMIENTO CURRICULAR.....	H	KW	8	201601	999999	1,811.25
CE2792	HORAS DE TELESECUNDARIA PARA FORTALECIMIENTO CURRICULAR.....	H	KW	9	201601	999999	1,811.25

PUESTO	MODELO	TIPO	CONCEPTO	NIVEL SDO	QNA INI	QNA FIN	IMPORTE MENSUAL
CE2792	HORAS DE TELESECUNDARIA PARA FORTALECIMIENTO CURRICULAR.....	H	MA	3	199610	999999	2.30
CE2792	HORAS DE TELESECUNDARIA PARA FORTALECIMIENTO CURRICULAR.....	H	Q1	3	199710	999999	2.28
CE2792	HORAS DE TELESECUNDARIA PARA FORTALECIMIENTO CURRICULAR.....	H	Q2	3	199710	999999	2.83
CE2792	HORAS DE TELESECUNDARIA PARA FORTALECIMIENTO CURRICULAR.....	H	Q3	3	199710	999999	4.14
CE2792	HORAS DE TELESECUNDARIA PARA FORTALECIMIENTO CURRICULAR.....	H	Q4	3	199710	999999	5.53
CE2792	HORAS DE TELESECUNDARIA PARA FORTALECIMIENTO CURRICULAR.....	H	Q5	3	199710	999999	6.97
CE2792	HORAS DE TELESECUNDARIA PARA FORTALECIMIENTO CURRICULAR.....	H	RA	3	199610	999999	0.10
CE2792	HORAS DE TELESECUNDARIA PARA FORTALECIMIENTO CURRICULAR.....	H	sc	3	200410	999999	21.50
CF2792	HORAS DE TELESECUNDARIA PARA FORTALECIMIENTO CURRICULAR.....	H	T3	3	199610	999999	1.00
E34813	MAESTRO DE TELEBACHILLERATO	P	7	3	202001	999999	18,672.12
E34813	MAESTRO DE TELEBACHILLERATO	P	38	3	202001	999999	150.00
F34813	MAESTRO DE TELEBACHILLERATO	P	39	3	202001	999999	343.10
E34813	MAESTRO DE TELEBACHILLERATO	P	44	3	201601	999999	356.82
E34813	MAESTRO DE TELEBACHILLERATO	P	CP	3	202001	999999	2,970.67
F34813	MAESTRO DE TELEBACHILLERATO	P	F9	3	200301	999999	320.70
E34813	MAESTRO DE TELEBACHILLERATO	P	KW	3	201601	999999	1,811.25
E34813	MAESTRO DE TELEBACHILLERATO	P	MA	3	201822	999999	46.40
E34813	MAESTRO DE TELEBACHILLERATO	P	Q1	3	199710	999999	68.40
E34813	MAESTRO DE TELEBACHILLERATO	P	Q2	3	199710	999999	84.90
E34813	MAESTRO DE TELEBACHILLERATO	P	Q3	3	199710	999999	124.20
E34813	MAESTRO DE TELEBACHILLERATO	P	Q4	3	199710	999999	163.90
E34813	MAESTRO DE TELEBACHILLERATO	P	Q5	3	199710	999999	203.10
E34813	MAESTRO DE TELEBACHILLERATO	P	sc	3	200301	999999	415.11
EC7217	PROFESOR INVESTIGADOR DE ENSEÑANZA SUPERIOR TIT. "C" T/C	P	T	3	202003	999999	31,679.64
EC7217	PROFESOR INVESTIGADOR DE ENSEÑANZA SUPERIOR TIT. "C" T/C	P	38	3	201603	999999	2,679.18
EC7217	PROFESOR INVESTIGADOR DE ENSEÑANZA SUPERIOR TIT. "C" T/C	P	39	3	201603	999999	1,235.12
EC7217	PROFESOR INVESTIGADOR DE ENSEÑANZA SUPERIOR TIT. "C" T/C	P	CA	3	202003	999999	1,230.25
EE0121	DIRECTORA DE JARDIN DE NIÑOS.....	P	7	3	202001	999999	10,617.00
EE0121	DIRECTORA DE JARDIN DE NIÑOS.....	P	7	4	202001	999999	14,393.07
EE0121	DIRECTORA DE JARDIN DE NIÑOS.....	P	7	5	202001	999999	19,371.70
EE0121	DIRECTORA DE JARDIN DE NIÑOS.....	P	7	6	202001	999999	22,611.16
EE0121	DIRECTORA DE JARDIN DE NIÑOS.....	P	7	7	202001	999999	25,650.66
EE0121	DIRECTORA DE JARDIN DE NIÑOS.....	P	7	8	202001	999999	32,902.48
EE0121	DIRECTORA DE JARDIN DE NIÑOS.....	P	7	9	202001	999999	42,184.84
EE0121	DIRECTORA DE JARDIN DE NIÑOS.....	P	38	3	202001	999999	183.00
EE0121	DIRECTORA DE JARDIN DE NIÑOS.....	P	39	3	202001	999999	343.10
EE0121	DIRECTORA DE JARDIN DE NIÑOS.....	P	44	3	201901	999999	494.71
EE0121	DIRECTORA DE JARDIN DE NIÑOS.....	P	88	3	200010	999999	1,087.97
EE0121	DIRECTORA DE JARDIN DE NIÑOS.....	P	CP	3	202001	999999	3,205.96
EE0121	DIRECTORA DE JARDIN DE NIÑOS.....	P	CR	4	201501	999999	884.27
EE0121	DIRECTORA DE JARDIN DE NIÑOS.....	P	CR	5	201501	999999	884.27
EE0121	DIRECTORA DE JARDIN DE NIÑOS.....	P	CR	6	201501	999999	884.27
EE0121	DIRECTORA DE JARDIN DE NIÑOS.....	P	CR	7	201501	999999	884.27
EE0121	DIRECTORA DE JARDIN DE NIÑOS.....	P	CR	8	201601	999999	884.27
EE0121	DIRECTORA DE JARDIN DE NIÑOS.....	P	CR	9	201501	999999	884.27
EE0121	DIRECTORA DE JARDIN DE NIÑOS.....	P	DO	3	199610	999999	55.70
EE0121	DIRECTORA DE JARDIN DE NIÑOS.....	P	FB	3	199610	999999	400.45
EE0121	DIRECTORA DE JARDIN DE NIÑOS.....	P	E9	3	199610	999999	375.15
EE0121	DIRECTORA DE JARDIN DE NIÑOS.....	P	FC	3	202001	999999	1,852.75
EE0121	DIRECTORA DE JARDIN DE NIÑOS.....	P	KW	3	201601	999999	1,811.25
EE0121	DIRECTORA DE JARDIN DE NIÑOS.....	P	KW	4	201601	999999	1,811.25
EE0121	DIRECTORA DE JARDIN DE NIÑOS.....	P	KW	5	201601	999999	1,811.25
EE0121	DIRECTORA DE JARDIN DE NIÑOS.....	P	KW	6	201601	999999	1,811.25
EE0121	DIRECTORA DE JARDIN DE NIÑOS.....	P	KW	7	201601	999999	1,811.25
EE0121	DIRECTORA DE JARDIN DE NIÑOS.....	P	KW	8	201601	999999	1,811.25
EE0121	DIRECTORA DE JARDIN DE NIÑOS.....	P	KW	9	201601	999999	1,811.25
EE0121	DIRECTORA DE JARDIN DE NIÑOS.....	P	L1	3	199610	999999	4.65
EE0121	DIRECTORA DE JARDIN DE NIÑOS.....	P	L2	3	199610	999999	7.70
EE0121	DIRECTORA DE JARDIN DE NIÑOS.....	P	L3	3	199610	999999	11.95
EE0121	DIRECTORA DE JARDIN DE NIÑOS.....	P	LI	3	199610	999999	23.90
EE0121	DIRECTORA DE JARDIN DE NIÑOS.....	P	MA	3	199610	999999	46.40
EE0121	DIRECTORA DE JARDIN DE NIÑOS.....	P	Q1	3	199710	999999	51.88
EE0121	DIRECTORA DE JARDIN DE NIÑOS.....	P	Q2	3	199710	999999	63.28
EE0121	DIRECTORA DE JARDIN DE NIÑOS.....	P	Q3	3	199710	999999	92.87
EE0121	DIRECTORA DE JARDIN DE NIÑOS.....	P	Q4	3	199710	999999	124.23
EE0121	DIRECTORA DE JARDIN DE NIÑOS.....	P	Q5	3	199710	999999	165.44
EE0121	DIRECTORA DE JARDIN DE NIÑOS.....	P	R9	3	201201	999999	56.35
EE0121	DIRECTORA DE JARDIN DE NIÑOS.....	P	R9	4	201301	999999	56.35
EE0121	DIRECTORA DE JARDIN DE NIÑOS.....	P	R9	5	201301	999999	56.35
EE0121	DIRECTORA DE JARDIN DE NIÑOS.....	P	R9	6	201301	999999	56.35
EE0121	DIRECTORA DE JARDIN DE NIÑOS.....	P	R9	7	201301	999999	56.35
EE0121	DIRECTORA DE JARDIN DE NIÑOS.....	P	R9	8	201301	999999	56.35
EE0121	DIRECTORA DE JARDIN DE NIÑOS.....	P	R9	9	201301	999999	56.35
EE0121	DIRECTORA DE JARDIN DE NIÑOS.....	P	sc	3	200210	999999	464.54
EE0181	MAESTRA DE JARDIN DE NIÑOS.....	P	7	3	202001	999999	8,687.06
EE0181	MAESTRA DE JARDIN DE NIÑOS.....	P	7	4	202001	999999	11,814.64
EE0181	MAESTRA DE JARDIN DE NIÑOS.....	P	7	5	202001	999999	15,831.24
EE0181	MAESTRA DE JARDIN DE NIÑOS.....	P	7	6	202001	999999	18,364.76
EE0181	MAESTRA DE JARDIN DE NIÑOS.....	P	7	7	202001	999999	20,897.19
EE0181	MAESTRA DE JARDIN DE NIÑOS.....	P	7	8	202001	999999	26,748.76
EE0181	MAESTRA DE JARDIN DE NIÑOS.....	P	7	9	202001	999999	34,238.16
EE0181	MAESTRA DE JARDIN DE NIÑOS.....	P	38	3	202001	999999	183.00
EE0181	MAESTRA DE JARDIN DE NIÑOS.....	P	39	3	202001	999999	343.10
EE0181	MAESTRA DE JARDIN DE NIÑOS.....	P	44	3	201901	999999	457.78
EE0181	MAESTRA DE JARDIN DE NIÑOS.....	P	49	3	199610	999999	145.90
EE0181	MAESTRA DE JARDIN DE NIÑOS.....	P	88	3	200010	999999	960.00
EE0181	MAESTRA DE JARDIN DE NIÑOS.....	P	CB	3	199610	999999	528.45

PUESTO	MODELO	TIPO	CONCEPTO	NIVEL SDO	QNA INI	QNA FIN	IMPORTE MENSUAL
EE0181	MAESTRA DE JARDIN DE NIÑOS.....	P	CP	3	202001	999999	2,648.11
EE0181	MAESTRA DE JARDIN DE NIÑOS.....	P	CR	4	201501	999999	745.16
CC0181	MAESTRA DE JARDIN DE NIÑOS.....	P	CR	5	201501	999999	745.16
FF0181	MAESTRA DE JARDIN DE NIÑOS.....	P	CR	6	201501	999999	745.16
EE0181	MAESTRA DE JARDIN DE NIÑOS.....	P	CR	7	201501	999999	745.16
EE0181	MAESTRA DE JARDIN DE NIÑOS.....	P	CR	8	201501	999999	745.16
EE0181	MAESTRA DE JARDIN DE NIÑOS.....	P	CR	9	201501	999999	745.16
CC0181	MAESTRA DE JARDIN DE NIÑOS.....	P	DO	3	199610	999999	55.70
EE0181	MAESTRA DE JARDIN DE NIÑOS.....	P	E9	3	199610	999999	320.70
CC0181	MAESTRA DE JARDIN DE NIÑOS.....	P	EA	3	199610	999999	378.65
FF0181	MAESTRA DE JARDIN DE NIÑOS.....	P	FB	3	199610	999999	382.55
EE0181	MAESTRA DE JARDIN DE NIÑOS.....	P	EC	3	199610	999999	530.90
EE0181	MAESTRA DE JARDIN DE NIÑOS.....	P	ED	3	199610	999999	536.65
EE0181	MAESTRA DE JARDIN DE NIÑOS.....	P	EE	3	199610	999999	543.85
CC0181	MAESTRA DE JARDIN DE NIÑOS.....	P	KW	3	201601	999999	1,811.25
EE0181	MAESTRA DE JARDIN DE NIÑOS.....	P	KW	4	201601	999999	1,011.25
CC0181	MAESTRA DE JARDIN DE NIÑOS.....	P	KW	5	201601	999999	1,811.25
FF0181	MAESTRA DE JARDIN DE NIÑOS.....	P	KW	6	201601	999999	1,811.25
EE0181	MAESTRA DE JARDIN DE NIÑOS.....	P	KW	7	201601	999999	1,811.25
EE0181	MAESTRA DE JARDIN DE NIÑOS.....	P	KW	8	201601	999999	1,811.25
EE0181	MAESTRA DE JARDIN DE NIÑOS.....	P	KW	9	201601	999999	1,811.25
CC0181	MAESTRA DE JARDIN DE NIÑOS.....	P	L1	3	199610	999999	4.65
EE0181	MAESTRA DE JARDIN DE NIÑOS.....	P	L2	3	199610	999999	7.70
CC0181	MAESTRA DE JARDIN DE NIÑOS.....	P	L3	3	199610	999999	11.95
FF0181	MAESTRA DE JARDIN DE NIÑOS.....	P	LT	3	199610	999999	23.90
EE0181	MAESTRA DE JARDIN DE NIÑOS.....	P	MA	3	199610	999999	46.40
EE0181	MAESTRA DE JARDIN DE NIÑOS.....	P	Q1	3	199710	999999	51.88
EE0181	MAESTRA DE JARDIN DE NIÑOS.....	P	Q2	3	199710	999999	63.26
CC0181	MAESTRA DE JARDIN DE NIÑOS.....	P	Q3	3	199710	999999	92.87
EE0181	MAESTRA DE JARDIN DE NIÑOS.....	P	Q4	3	199710	999999	124.23
CC0181	MAESTRA DE JARDIN DE NIÑOS.....	P	Q5	3	199710	999999	155.44
FF0181	MAESTRA DE JARDIN DE NIÑOS.....	P	R9	3	201201	999999	56.35
EE0181	MAESTRA DE JARDIN DE NIÑOS.....	P	sc	3	200210	999999	415.11
EE0221	DIRECTOR DE PRIMARIA.....	P	7	3	202001	999999	10,517.00
EE0221	DIRECTOR DE PRIMARIA.....	P	7	4	202001	999999	14,393.07
CC0221	DIRECTOR DE PRIMARIA.....	P	7	5	202001	999999	19,371.70
FF0221	DIRECTOR DE PRIMARIA.....	P	7	6	202001	999999	22,511.16
CC0221	DIRECTOR DE PRIMARIA.....	P	7	7	202001	999999	25,850.66
FF0221	DIRECTOR DE PRIMARIA.....	P	7	8	202001	999999	32,902.48
EE0221	DIRECTOR DE PRIMARIA.....	P	7	9	202001	999999	42,184.84
EE0221	DIRECTOR DE PRIMARIA.....	P	38	3	202001	999999	183.00
EE0221	DIRECTOR DE PRIMARIA.....	P	39	3	202001	999999	243.10
CC0221	DIRECTOR DE PRIMARIA.....	P	44	3	201901	999999	494.71
FF0221	DIRECTOR DE PRIMARIA.....	P	88	3	200010	999999	1,087.97
CC0221	DIRECTOR DE PRIMARIA.....	P	CP	3	202001	999999	3,205.96
FF0221	DIRECTOR DE PRIMARIA.....	P	CR	4	201501	999999	884.27
EE0221	DIRECTOR DE PRIMARIA.....	P	CR	5	201501	999999	884.27
EE0221	DIRECTOR DE PRIMARIA.....	P	CR	6	201501	999999	884.27
EE0221	DIRECTOR DE PRIMARIA.....	P	CR	7	201501	999999	884.27
CC0221	DIRECTOR DE PRIMARIA.....	P	CR	8	201501	999999	884.27
CC0221	DIRECTOR DE PRIMARIA.....	P	DO	3	199610	999999	55.70
FF0221	DIRECTOR DE PRIMARIA.....	P	FR	3	199610	999999	400.45
EE0221	DIRECTOR DE PRIMARIA.....	P	E9	3	199610	999999	375.15
EE0221	DIRECTOR DE PRIMARIA.....	P	FC	3	202001	999999	1,852.76
EE0221	DIRECTOR DE PRIMARIA.....	P	KW	3	201601	999999	1,811.25
CC0221	DIRECTOR DE PRIMARIA.....	P	KW	4	201601	999999	1,811.25
FF0221	DIRECTOR DE PRIMARIA.....	P	KW	5	201601	999999	1,811.25
CC0221	DIRECTOR DE PRIMARIA.....	P	KW	6	201601	999999	1,811.25
FF0221	DIRECTOR DE PRIMARIA.....	P	KW	7	201601	999999	1,811.25
EE0221	DIRECTOR DE PRIMARIA.....	P	KW	8	201601	999999	1,811.25
EE0221	DIRECTOR DE PRIMARIA.....	P	KW	9	201601	999999	1,811.25
EE0221	DIRECTOR DE PRIMARIA.....	P	L1	3	199610	999999	4.65
CC0221	DIRECTOR DE PRIMARIA.....	P	L2	3	199610	999999	7.70
FF0221	DIRECTOR DE PRIMARIA.....	P	L3	3	199610	999999	11.95
CC0221	DIRECTOR DE PRIMARIA.....	P	LT	3	199610	999999	23.90
FF0221	DIRECTOR DE PRIMARIA.....	P	MA	3	199610	999999	46.40
EE0221	DIRECTOR DE PRIMARIA.....	P	Q1	3	199710	999999	51.88
EE0221	DIRECTOR DE PRIMARIA.....	P	Q2	3	199710	999999	63.26
EE0221	DIRECTOR DE PRIMARIA.....	P	Q3	3	199710	999999	92.87
CC0221	DIRECTOR DE PRIMARIA.....	P	Q4	3	199710	999999	124.23
FF0221	DIRECTOR DE PRIMARIA.....	P	Q5	3	199710	999999	155.44
EE0221	DIRECTOR DE PRIMARIA.....	P	R9	3	201201	999999	56.35
FF0221	DIRECTOR DE PRIMARIA.....	P	R9	4	201301	999999	56.35
EE0221	DIRECTOR DE PRIMARIA.....	P	R9	5	201301	999999	56.35
EE0221	DIRECTOR DE PRIMARIA.....	P	R9	6	201301	999999	56.35
EE0221	DIRECTOR DE PRIMARIA.....	P	R9	7	201301	999999	56.35
CC0221	DIRECTOR DE PRIMARIA.....	P	R9	8	201301	999999	56.35
FF0221	DIRECTOR DE PRIMARIA.....	P	R9	9	201301	999999	56.35
EE0221	DIRECTOR DE PRIMARIA.....	P	sc	3	200210	999999	464.54
FF0261	MAESTRO DE ADIESTRAMIENTO DE PRIMARIA.....	H	7	3	202001	999999	347.86
EE0261	MAESTRO DE ADIESTRAMIENTO DE PRIMARIA.....	H	38	3	202001	999999	7.40
EE0261	MAESTRO DE ADIESTRAMIENTO DE PRIMARIA.....	H	39	3	202001	999999	13.54
EE0261	MAESTRO DE ADIESTRAMIENTO DE PRIMARIA.....	H	44	3	201901	999999	18.34
CC0261	MAESTRO DE ADIESTRAMIENTO DE PRIMARIA.....	H	CP	3	202001	999999	105.72
FF0261	MAESTRO DE ADIESTRAMIENTO DE PRIMARIA.....	H	F9	3	199610	999999	12.90
EE0261	MAESTRO DE ADIESTRAMIENTO DE PRIMARIA.....	H	KW	3	201601	999999	1,811.25

PUESTO	MODELO	TIPO	CONCEPTO	NIVEL SDO	QNA INI	QNA FIN	IMPORTE MENSUAL
EE0261	MAESTRO DE ADIESTRAMIENTO DE PRIMARIA.	H	Q1	3	199710	999999	1.71
CC0261	MAESTRO DE ADIESTRAMIENTO DE PRIMARIA.	H	Q2	3	199710	999999	2.07
FF0261	MAESTRO DE ADIESTRAMIENTO DE PRIMARIA.	H	Q3	3	199710	999999	2.85
EE0261	MAESTRO DE ADIESTRAMIENTO DE PRIMARIA.	H	Q4	3	199710	999999	3.87
EE0261	MAESTRO DE ADIESTRAMIENTO DE PRIMARIA.	H	Q5	3	199710	999999	4.78
EE0261	MAESTRO DE ADIESTRAMIENTO DE PRIMARIA.	H	R9	3	201201	999999	2.35
CC0261	MAESTRO DE ADIESTRAMIENTO DE PRIMARIA.	H	sc	3	200210	999999	16.62
FF0281	MAESTRO DE GRUPO DE PRIMARIA	P	7	3	202001	999999	8,687.04
CC0281	MAESTRO DE GRUPO DE PRIMARIA	P	7	4	202001	999999	11,814.64
FF0281	MAESTRO DE GRUPO DE PRIMARIA	P	7	5	202001	999999	15,831.24
EE0281	MAESTRO DE GRUPO DE PRIMARIA	P	7	6	202001	999999	18,364.76
EE0281	MAESTRO DE GRUPO DE PRIMARIA	P	7	7	202001	999999	20,897.19
EE0281	MAESTRO DE GRUPO DE PRIMARIA	P	7	8	202001	999999	26,748.76
CC0281	MAESTRO DE GRUPO DE PRIMARIA	P	7	9	202001	999999	34,238.16
FF0281	MAESTRO DE GRUPO DE PRIMARIA	P	38	3	202001	999999	163.00
CC0281	MAESTRO DE GRUPO DE PRIMARIA	P	39	3	202001	999999	343.10
FF0281	MAESTRO DE GRUPO DE PRIMARIA	P	44	3	201901	999999	457.78
EE0281	MAESTRO DE GRUPO DE PRIMARIA	P	47	3	199610	999999	3.90
EE0281	MAESTRO DE GRUPO DE PRIMARIA	P	49	3	199610	999999	145.90
EE0281	MAESTRO DE GRUPO DE PRIMARIA	P	88	3	200010	999999	960.00
CC0281	MAESTRO DE GRUPO DE PRIMARIA	P	89	3	199910	999999	1,359.28
FF0281	MAESTRO DE GRUPO DE PRIMARIA	P	CR	3	199910	999999	528.45
CC0281	MAESTRO DE GRUPO DE PRIMARIA	P	CP	3	202001	999999	2,040.11
FF0281	MAESTRO DE GRUPO DE PRIMARIA	P	CR	4	201501	999999	745.16
EE0281	MAESTRO DE GRUPO DE PRIMARIA	P	CR	5	201501	999999	745.16
EE0281	MAESTRO DE GRUPO DE PRIMARIA	P	CR	6	201501	999999	745.16
EE0281	MAESTRO DE GRUPO DE PRIMARIA	P	CR	7	201501	999999	745.16
CC0281	MAESTRO DE GRUPO DE PRIMARIA	P	CR	8	201501	999999	745.16
FF0281	MAESTRO DE GRUPO DE PRIMARIA	P	CR	9	201501	999999	745.16
EE0281	MAESTRO DE GRUPO DE PRIMARIA	P	DO	3	199610	999999	55.70
FF0281	MAESTRO DE GRUPO DE PRIMARIA	P	F9	3	199610	999999	320.70
EE0281	MAESTRO DE GRUPO DE PRIMARIA	P	EA	3	199610	999999	378.65
EE0281	MAESTRO DE GRUPO DE PRIMARIA	P	EB	3	199610	999999	382.55
EE0281	MAESTRO DE GRUPO DE PRIMARIA	P	EC	3	199610	999999	530.90
CC0281	MAESTRO DE GRUPO DE PRIMARIA	P	ED	3	199610	999999	536.55
FF0281	MAESTRO DE GRUPO DE PRIMARIA	P	FF	3	199610	999999	543.85
EE0281	MAESTRO DE GRUPO DE PRIMARIA	P	KW	3	201601	999999	1,811.25
FF0281	MAESTRO DE GRUPO DE PRIMARIA	P	KW	4	201601	999999	1,811.25
EE0281	MAESTRO DE GRUPO DE PRIMARIA	P	KW	5	201601	999999	1,811.25
EE0281	MAESTRO DE GRUPO DE PRIMARIA	P	KW	6	201601	999999	1,811.25
EE0281	MAESTRO DE GRUPO DE PRIMARIA	P	KW	7	201601	999999	1,811.25
CC0281	MAESTRO DE GRUPO DE PRIMARIA	P	KW	8	201601	999999	1,811.25
FF0281	MAESTRO DE GRUPO DE PRIMARIA	P	KW	9	201601	999999	1,811.25
EE0281	MAESTRO DE GRUPO DE PRIMARIA	P	L1	3	199610	999999	4.65
FF0281	MAESTRO DE GRUPO DE PRIMARIA	P	L2	3	199610	999999	7.70
EE0281	MAESTRO DE GRUPO DE PRIMARIA	P	L3	3	199610	999999	11.95
EE0281	MAESTRO DE GRUPO DE PRIMARIA	P	LT	3	199610	999999	23.90
EE0281	MAESTRO DE GRUPO DE PRIMARIA	P	MA	3	199610	999999	46.40
CC0281	MAESTRO DE GRUPO DE PRIMARIA	P	Q1	3	199710	999999	51.88
FF0281	MAESTRO DE GRUPO DE PRIMARIA	P	Q2	3	199710	999999	63.26
EE0281	MAESTRO DE GRUPO DE PRIMARIA	P	Q3	3	199710	999999	92.87
FF0281	MAESTRO DE GRUPO DE PRIMARIA	P	Q4	3	199710	999999	124.23
EE0281	MAESTRO DE GRUPO DE PRIMARIA	P	Q5	3	199710	999999	155.44
EE0281	MAESTRO DE GRUPO DE PRIMARIA	P	R9	3	201201	999999	59.00
EE0281	MAESTRO DE GRUPO DE PRIMARIA	P	sc	3	200210	999999	415.11
CC0285	MAESTRO DE GRUPO DE PRIMARIA DE TIEMPO COMPLETO MIXTO TITULA	P	7	3	202001	999999	16,593.04
FF0285	MAESTRO DE GRUPO DE PRIMARIA DE TIEMPO COMPLETO MIXTO TITUL A	P	38	3	202001	999999	163.00
EE0285	MAESTRO DE GRUPO DE PRIMARIA DE TIEMPO COMPLETO MIXTO TITULA	P	39	3	202001	999999	343.10
FF0285	MAESTRO DE GRUPO DE PRIMARIA DE TIEMPO COMPLETO MIXTO TITUL A	P	44	3	201901	999999	537.43
EE0285	MAESTRO DE GRUPO DE PRIMARIA DE TIEMPO COMPLETO MIXTO TITULA	P	CP	3	202001	999999	5,157.31
EE0285	MAESTRO DE GRUPO DE PRIMARIA DE TIEMPO COMPLETO MIXTO TITULA	P	DO	3	199610	999999	55.70
EE0285	MAESTRO DE GRUPO DE PRIMARIA DE TIEMPO COMPLETO MIXTO TITULA	P	E9	3	199610	999999	526.95
CC0285	MAESTRO DE GRUPO DE PRIMARIA DE TIEMPO COMPLETO MIXTO TITULA	P	KW	3	201601	999999	1,811.25
FF0285	MAESTRO DE GRUPO DE PRIMARIA DE TIEMPO COMPLETO MIXTO TITUL A	P	MA	3	199610	999999	46.40
EE0285	MAESTRO DE GRUPO DE PRIMARIA DE TIEMPO COMPLETO MIXTO TITULA	P	Q1	3	199710	999999	51.88
FF0285	MAESTRO DE GRUPO DE PRIMARIA DE TIEMPO COMPLETO MIXTO TITUL A	P	Q2	3	199710	999999	63.26
EE0285	MAESTRO DE GRUPO DE PRIMARIA DE TIEMPO COMPLETO MIXTO TITULA	P	Q3	3	199710	999999	92.87
EE0285	MAESTRO DE GRUPO DE PRIMARIA DE TIEMPO COMPLETO MIXTO TITULA	P	Q4	3	199710	999999	124.23
EE0285	MAESTRO DE GRUPO DE PRIMARIA DE TIEMPO COMPLETO MIXTO TITULA	P	Q5	3	199710	999999	155.44
CC0285	MAESTRO DE GRUPO DE PRIMARIA DE TIEMPO COMPLETO MIXTO TITULA	P	R9	3	201201	999999	129.70
FF0285	MAESTRO DE GRUPO DE PRIMARIA DE TIEMPO COMPLETO MIXTO TITUL A	P	sc	3	200210	999999	503.05
EE0299	MAESTRO DE GRUPO DE PRIMARIA DE 3/4 DE TIEMPO EN CURSO CON F	P	7	3	202001	999999	11,466.68
FF0299	MAESTRO DE GRUPO DE PRIMARIA DE 3/4 DE TIEMPO EN CURSO CON F	P	38	3	202001	999999	163.00
EE0299	MAESTRO DE GRUPO DE PRIMARIA DE 3/4 DE TIEMPO EN CURSO CON F	P	39	3	202001	999999	343.10
EE0299	MAESTRO DE GRUPO DE PRIMARIA DE 3/4 DE TIEMPO EN CURSO CON F	P	44	3	201901	999999	520.97
EE0299	MAESTRO DE GRUPO DE PRIMARIA DE 3/4 DE TIEMPO EN CURSO CON F	P	CP	3	202001	999999	3,436.07
CC0299	MAESTRO DE GRUPO DE PRIMARIA DE 3/4 DE TIEMPO EN CURSO CON F	P	DO	3	199610	999999	55.70
FF0299	MAESTRO DE GRUPO DE PRIMARIA DE 3/4 DE TIEMPO EN CURSO CON F	P	F9	3	199610	999999	378.35
EE0299	MAESTRO DE GRUPO DE PRIMARIA DE 3/4 DE TIEMPO EN CURSO CON F	P	KW	3	201601	999999	1,811.25
FF0299	MAESTRO DE GRUPO DE PRIMARIA DE 3/4 DE TIEMPO EN CURSO CON F	P	L1	3	199610	999999	4.65
EE0299	MAESTRO DE GRUPO DE PRIMARIA DE 3/4 DE TIEMPO EN CURSO CON F	P	L2	3	199610	999999	7.70
EE0299	MAESTRO DE GRUPO DE PRIMARIA DE 3/4 DE TIEMPO EN CURSO CON F	P	L3	3	199610	999999	11.95
EE0299	MAESTRO DE GRUPO DE PRIMARIA DE 3/4 DE TIEMPO EN CURSO CON F	P	LT	3	199610	999999	23.90
CC0299	MAESTRO DE GRUPO DE PRIMARIA DE 3/4 DE TIEMPO EN CURSO CON F	P	MA	3	199610	999999	46.40
FF0299	MAESTRO DE GRUPO DE PRIMARIA DE 3/4 DE TIEMPO EN CURSO CON F	P	Q1	3	199710	999999	51.88
EE0299	MAESTRO DE GRUPO DE PRIMARIA DE 3/4 DE TIEMPO EN CURSO CON F	P	Q2	3	199710	999999	63.26
FF0299	MAESTRO DE GRUPO DE PRIMARIA DE 3/4 DE TIEMPO EN CURSO CON F	P	Q3	3	199710	999999	92.87



PUESTO	MODELO	TIPO	CONCEPTO	NIVEL SDO	QNA INI	QNA FIN	IMPORTE MENSUAL
EE0299	MAESTRO DE GRUPO DE PRIMARIA DE 3/4 DE TIEMPO EN CURSO CON F	P	Q4	3	199710	999999	124.23
EE0299	MAESTRO DE GRUPO DE PRIMARIA DE 3/4 DE TIEMPO EN CURSO CON F	P	Q5	3	199710	999999	155.44
EE0299	MAESTRO DE GRUPO DE PRIMARIA DE 3/4 DE TIEMPO EN CURSO CON F	P	R9	3	201201	999999	87.30
CC0299	MAESTRO DE GRUPO DE PRIMARIA DE 3/4 DE TIEMPO EN CURSO CON F	P	sc	3	200410	999999	446.05
FF0363	PROFESOR DE ENSEÑANZA SECUNDARIA	H	7	3	202001	999999	451.86
EE0363	PROFESOR DE ENSEÑANZA SECUNDARIA	II	7	4	202001	999999	614.34
EE0363	PROFESOR DE ENSEÑANZA SECUNDARIA	H	7	5	202001	999999	823.34
EE0363	PROFESOR DE ENSEÑANZA SECUNDARIA	H	7	7	202001	999999	1 066.98
EE0363	PROFESOR DE ENSEÑANZA SECUNDARIA	II	7	8	202001	999999	1 391.12
EE0363	PROFESOR DE ENSEÑANZA SECUNDARIA	H	7	9	202001	999999	1 780.53
EE0363	PROFESOR DE ENSEÑANZA SECUNDARIA	H	38	3	202001	999999	7.40
CC0363	PROFESOR DE ENSEÑANZA SECUNDARIA	H	39	3	202001	999999	13.80
FF0363	PROFESOR DE ENSEÑANZA SECUNDARIA	H	44	3	201901	999999	20.78
EE0363	PROFESOR DE ENSEÑANZA SECUNDARIA	II	47	3	199610	999999	0.20
EE0363	PROFESOR DE ENSEÑANZA SECUNDARIA	H	89	3	199910	999999	61.78
FF0363	PROFESOR DE ENSEÑANZA SECUNDARIA	H	CP	3	202001	999999	138.05
EE0363	PROFESOR DE ENSEÑANZA SECUNDARIA	II	CR	4	201501	999999	38.71
EE0363	PROFESOR DE ENSEÑANZA SECUNDARIA	H	CR	5	201501	999999	38.71
EE0363	PROFESOR DE ENSEÑANZA SECUNDARIA	H	CR	7	201501	999999	38.71
CC0363	PROFESOR DE ENSEÑANZA SECUNDARIA	H	CR	8	201501	999999	38.71
FF0363	PROFESOR DE ENSEÑANZA SECUNDARIA	H	CR	9	201501	999999	38.71
EE0363	PROFESOR DE ENSEÑANZA SECUNDARIA	II	DO	3	199610	999999	2.75
EE0363	PROFESOR DE ENSEÑANZA SECUNDARIA	H	E9	3	199610	999999	15.40
FF0363	PROFESOR DE ENSEÑANZA SECUNDARIA	H	FA	3	199610	999999	15.55
EE0363	PROFESOR DE ENSEÑANZA SECUNDARIA	II	ED	3	199610	999999	15.75
EE0363	PROFESOR DE ENSEÑANZA SECUNDARIA	H	EC	3	199610	999999	16.00
EE0363	PROFESOR DE ENSEÑANZA SECUNDARIA	H	ED	3	199610	999999	16.30
CC0363	PROFESOR DE ENSEÑANZA SECUNDARIA	H	EC	3	199610	999999	16.65
FF0363	PROFESOR DE ENSEÑANZA SECUNDARIA	H	KW	3	201601	999999	1 811.25
EE0363	PROFESOR DE ENSEÑANZA SECUNDARIA	II	KW	4	201601	999999	1 811.25
CC0363	PROFESOR DE ENSEÑANZA SECUNDARIA	H	KW	5	201601	999999	1 811.25
FF0363	PROFESOR DE ENSEÑANZA SECUNDARIA	H	KW	7	201601	999999	1 811.25
EE0363	PROFESOR DE ENSEÑANZA SECUNDARIA	II	KW	8	201601	999999	1 811.25
EE0363	PROFESOR DE ENSEÑANZA SECUNDARIA	H	KW	9	201601	999999	1 811.25
EE0363	PROFESOR DE ENSEÑANZA SECUNDARIA	H	MA	3	199610	999999	2.30
CC0363	PROFESOR DE ENSEÑANZA SECUNDARIA	H	Q1	3	199710	999999	2.28
EE0363	PROFESOR DE ENSEÑANZA SECUNDARIA	H	Q2	3	199710	999999	2.83
EE0363	PROFESOR DE ENSEÑANZA SECUNDARIA	H	Q3	3	199710	999999	4.14
CC0363	PROFESOR DE ENSEÑANZA SECUNDARIA	H	Q4	3	199710	999999	5.53
FF0363	PROFESOR DE ENSEÑANZA SECUNDARIA	H	Q5	3	199710	999999	8.97
EE0363	PROFESOR DE ENSEÑANZA SECUNDARIA	II	R9	3	201201	999999	3.00
EE0363	PROFESOR DE ENSEÑANZA SECUNDARIA	H	RA	3	199610	999999	0.10
EE0363	PROFESOR DE ENSEÑANZA SECUNDARIA	H	sc	3	200410	999999	21.60
CC0363	PROFESOR DE ENSEÑANZA SECUNDARIA	H	T3	3	199610	999999	1.00
EE0763	PROFESOR NORMALISTA DE EDUCACION FISICA	H	7	3	202001	999999	451.86
EE0763	PROFESOR NORMALISTA DE EDUCACION FISICA	H	7	4	202001	999999	614.34
CC0763	PROFESOR NORMALISTA DE EDUCACION FISICA	H	7	5	202001	999999	823.34
FF0763	PROFESOR NORMALISTA DE EDUCACION FISICA	H	7	7	202001	999999	1 066.98
EE0763	PROFESOR NORMALISTA DE EDUCACION FISICA	II	7	8	202001	999999	1 391.12
EE0763	PROFESOR NORMALISTA DE EDUCACION FISICA	H	7	9	202001	999999	1 780.53
EE0763	PROFESOR NORMALISTA DE EDUCACION FISICA	H	38	3	202001	999999	7.40
EE0763	PROFESOR NORMALISTA DE EDUCACION FISICA	II	39	3	202001	999999	13.80
EE0763	PROFESOR NORMALISTA DE EDUCACION FISICA	H	44	3	201901	999999	20.78
EE0763	PROFESOR NORMALISTA DE EDUCACION FISICA	H	CP	3	202001	999999	138.05
CC0763	PROFESOR NORMALISTA DE EDUCACION FISICA	H	CR	4	201501	999999	38.71
FF0763	PROFESOR NORMALISTA DE EDUCACION FISICA	H	CR	5	201501	999999	38.71
EE0763	PROFESOR NORMALISTA DE EDUCACION FISICA	II	CR	7	201501	999999	38.71
EE0763	PROFESOR NORMALISTA DE EDUCACION FISICA	H	CR	8	201501	999999	38.71
FF0763	PROFESOR NORMALISTA DE EDUCACION FISICA	H	CR	9	201501	999999	38.71
EE0763	PROFESOR NORMALISTA DE EDUCACION FISICA	II	DO	3	199610	999999	2.75
EE0763	PROFESOR NORMALISTA DE EDUCACION FISICA	H	E9	3	199610	999999	15.40
EE0763	PROFESOR NORMALISTA DE EDUCACION FISICA	H	EA	3	199610	999999	15.55
CC0763	PROFESOR NORMALISTA DE EDUCACION FISICA	H	EB	3	199610	999999	15.75
FF0763	PROFESOR NORMALISTA DE EDUCACION FISICA	H	FC	3	199610	999999	16.00
EE0763	PROFESOR NORMALISTA DE EDUCACION FISICA	II	ED	3	199610	999999	16.30
CC0763	PROFESOR NORMALISTA DE EDUCACION FISICA	H	EC	3	199610	999999	16.65
FF0763	PROFESOR NORMALISTA DE EDUCACION FISICA	H	KW	3	201601	999999	1 811.25
EE0763	PROFESOR NORMALISTA DE EDUCACION FISICA	II	KW	4	201601	999999	1 811.25
EE0763	PROFESOR NORMALISTA DE EDUCACION FISICA	H	KW	5	201601	999999	1 811.25
EE0763	PROFESOR NORMALISTA DE EDUCACION FISICA	H	KW	7	201601	999999	1 811.25
CC0763	PROFESOR NORMALISTA DE EDUCACION FISICA	H	KW	8	201601	999999	1 811.25
FF0763	PROFESOR NORMALISTA DE EDUCACION FISICA	H	KW	9	201601	999999	1 811.25
EE0763	PROFESOR NORMALISTA DE EDUCACION FISICA	H	MA	3	199610	999999	2.30
CC0763	PROFESOR NORMALISTA DE EDUCACION FISICA	H	Q1	3	199710	999999	2.28
FF0763	PROFESOR NORMALISTA DE EDUCACION FISICA	H	Q2	3	199710	999999	2.83
EE0763	PROFESOR NORMALISTA DE EDUCACION FISICA	II	Q3	3	199710	999999	4.14
EE0763	PROFESOR NORMALISTA DE EDUCACION FISICA	H	Q4	3	199710	999999	5.53
EE0763	PROFESOR NORMALISTA DE EDUCACION FISICA	H	Q5	3	199710	999999	8.97
CC0763	PROFESOR NORMALISTA DE EDUCACION FISICA	H	R9	3	201201	999999	3.00
EE0763	PROFESOR NORMALISTA DE EDUCACION FISICA	H	RA	3	199610	999999	0.10
EE0763	PROFESOR NORMALISTA DE EDUCACION FISICA	H	sc	3	200410	999999	21.60
CC0763	PROFESOR NORMALISTA DE EDUCACION FISICA	H	T3	3	199610	999999	1.00
FF2711	INSPECTOR DE ZONA DE TELESECUNDARIA FORANFO	P	7	3	202001	999999	27 450.07
EE2711	INSPECTOR DE ZONA DE TELESECUNDARIA FORANEO	P	38	3	202001	999999	272.55
EE2711	INSPECTOR DE ZONA DE TELESECUNDARIA FORANEO	P	39	3	202001	999999	412.66
EE2711	INSPECTOR DE ZONA DE TELESECUNDARIA FORANEO	P	44	3	201901	999999	1 082.83
CC2711	INSPECTOR DE ZONA DE TELESECUNDARIA FORANEO	P	CP	3	202001	999999	8 470.16

PUESTO	MODELO	TIPO	CONCEPTO	NIVEL SDO	QNA INI	QNA FIN	IMPORTE MENSUAL
EE2711	INSPECTOR DE ZONA DE TELESECUNDARIA FORANEO.....	P	DO	3	199610	999999	111.95
CC2711	INSPECTOR DE ZONA DE TELESECUNDARIA FORANEO.....	P	E8	3	199610	999999	799.20
FF2711	INSPECTOR DE ZONA DE TELESECUNDARIA FORANEO.....	P	F8	3	199610	999999	780.25
EE2711	INSPECTOR DE ZONA DE TELESECUNDARIA FORANEO.....	P	FC	3	202001	999999	2 226.51
CC2711	INSPECTOR DE ZONA DE TELESECUNDARIA FORANEO.....	P	I2	3	201616	999999	4 621.90
FF2711	INSPECTOR DE ZONA DE TELESECUNDARIA FORANEO.....	P	KW	3	201601	999999	1 811.25
EE2711	INSPECTOR DE ZONA DE TELESECUNDARIA FORANEO.....	P	MA	3	199610	999999	53.30
CC2711	INSPECTOR DE ZONA DE TELESECUNDARIA FORANEO.....	P	O1	3	199710	999999	110.92
EE2711	INSPECTOR DE ZONA DE TELESECUNDARIA FORANEO.....	P	Q2	3	199710	999999	137.46
EE2711	INSPECTOR DE ZONA DE TELESECUNDARIA FORANEO.....	P	Q3	3	199710	999999	200.97
CC2711	INSPECTOR DE ZONA DE TELESECUNDARIA FORANEO.....	P	Q4	3	199710	999999	268.42
EE2711	INSPECTOR DE ZONA DE TELESECUNDARIA FORANEO.....	P	Q5	3	199710	999999	338.27
EE2711	INSPECTOR DE ZONA DE TELESECUNDARIA FORANEO.....	P	R3	3	201201	999999	172.85
EE2711	INSPECTOR DE ZONA DE TELESECUNDARIA FORANEO.....	P	R9	4	201301	999999	172.85
EE2711	INSPECTOR DE ZONA DE TELESECUNDARIA FORANEO.....	P	R9	5	201301	999999	172.85
FF2711	INSPECTOR DE ZONA DE TELESECUNDARIA FORANEO.....	P	R9	7	201301	999999	172.85
EE2711	INSPECTOR DE ZONA DE TELESECUNDARIA FORANEO.....	P	R9	8	201301	999999	172.85
EE2711	INSPECTOR DE ZONA DE TELESECUNDARIA FORANEO.....	P	R9	9	201301	999999	172.85
FF2711	INSPECTOR DE ZONA DE TELESECUNDARIA FORANEO.....	P	RA	3	199610	999999	2.10
EE2711	INSPECTOR DE ZONA DE TELESECUNDARIA FORANEO.....	P	sc	3	200410	999999	1 154.60
CC2711	INSPECTOR DE ZONA DE TELESECUNDARIA FORANEO.....	P	T3	3	199610	999999	39.20
FF2725	DIRECTOR.....	P	7	3	202001	999999	26 973.51
EE2725	DIRECTOR.....	P	38	3	202001	999999	272.35
CC2725	DIRECTOR.....	P	39	3	202001	999999	412.66
EE2725	DIRECTOR.....	P	44	3	201901	999999	1 009.15
EE2725	DIRECTOR.....	P	CP	3	202001	999999	7 841.02
CC2725	DIRECTOR.....	P	DD	3	199610	999999	111.95
EE2725	DIRECTOR.....	P	E8	3	199610	999999	762.35
EE2725	DIRECTOR.....	P	E9	3	199610	999999	731.05
EE2725	DIRECTOR.....	P	FC	3	202001	999999	2 107.05
EE2725	DIRECTOR.....	P	I4	3	201616	999999	8 763.39
EE2725	DIRECTOR.....	P	I4	4	201616	999999	8 763.39
EE2725	DIRECTOR.....	P	I4	5	201616	999999	8 763.39
EE2725	DIRECTOR.....	P	I4	7	201616	999999	8 763.39
FF2725	DIRECTOR.....	P	I4	8	201616	999999	8 763.39
EE2725	DIRECTOR.....	P	I4	9	201616	999999	8 763.39
EE2725	DIRECTOR.....	P	I5	3	200616	999999	4 855.00
FF2725	DIRECTOR.....	P	I5	4	200616	999999	4 855.00
EE2725	DIRECTOR.....	P	I5	5	200616	999999	4 855.00
CC2725	DIRECTOR.....	P	I5	7	200616	999999	4 855.00
FF2725	DIRECTOR.....	P	I5	8	200616	999999	4 855.00
EE2725	DIRECTOR.....	P	I5	9	200616	999999	4 855.00
CC2725	DIRECTOR.....	P	KW	3	201601	999999	1 811.25
EE2725	DIRECTOR.....	P	MA	3	199610	999999	93.30
EE2725	DIRECTOR.....	P	Q1	3	199710	999999	110.92
CC2725	DIRECTOR.....	P	Q2	3	199710	999999	137.46
EE2725	DIRECTOR.....	P	Q3	3	199710	999999	200.97
EE2725	DIRECTOR.....	P	Q4	3	199710	999999	268.42
EE2725	DIRECTOR.....	P	Q5	3	199710	999999	338.27
EE2725	DIRECTOR.....	P	R9	3	201201	999999	162.75
EE2725	DIRECTOR.....	P	R9	4	201301	999999	162.75
EE2725	DIRECTOR.....	P	R9	5	201301	999999	162.75
EE2725	DIRECTOR.....	P	R9	7	201301	999999	162.75
FF2725	DIRECTOR.....	P	R9	8	201301	999999	162.75
EE2725	DIRECTOR.....	P	R9	9	201301	999999	162.75
EE2725	DIRECTOR.....	P	RA	3	199610	999999	2.10
FF2725	DIRECTOR.....	P	sc	3	200410	999999	1 117.90
EE2725	DIRECTOR.....	P	T3	3	199610	999999	39.20
CC2763	PROFESOR DE ENSEÑANZA TELESECUNDARIA.....	P	7	3	202001	999999	8 686.91
FF2763	PROFESOR DE ENSEÑANZA TELESECUNDARIA.....	P	7	4	202001	999999	11 814.25
EE2763	PROFESOR DE ENSEÑANZA TELESECUNDARIA.....	P	7	5	202001	999999	15 831.02
CC2763	PROFESOR DE ENSEÑANZA TELESECUNDARIA.....	P	7	6	202001	999999	18 364.00
EE2763	PROFESOR DE ENSEÑANZA TELESECUNDARIA.....	P	7	7	202001	999999	20 897.03
EE2763	PROFESOR DE ENSEÑANZA TELESECUNDARIA.....	P	7	8	202001	999999	26 748.81
CC2763	PROFESOR DE ENSEÑANZA TELESECUNDARIA.....	P	7	9	202001	999999	34 238.23
EE2763	PROFESOR DE ENSEÑANZA TELESECUNDARIA.....	P	38	3	202001	999999	183.00
EE2763	PROFESOR DE ENSEÑANZA TELESECUNDARIA.....	P	39	3	202001	999999	343.10
EE2763	PROFESOR DE ENSEÑANZA TELESECUNDARIA.....	P	44	3	201601	999999	457.78
EE2763	PROFESOR DE ENSEÑANZA TELESECUNDARIA.....	P	49	3	199610	999999	145.80
FF2763	PROFESOR DE ENSEÑANZA TELESECUNDARIA.....	P	BR	3	200010	999999	960.00
EE2763	PROFESOR DE ENSEÑANZA TELESECUNDARIA.....	P	CD	3	199610	999999	528.45
EE2763	PROFESOR DE ENSEÑANZA TELESECUNDARIA.....	P	CP	3	202001	999999	2 731.30
FF2763	PROFESOR DE ENSEÑANZA TELESECUNDARIA.....	P	CR	4	201501	999999	745.10
EE2763	PROFESOR DE ENSEÑANZA TELESECUNDARIA.....	P	CR	5	201501	999999	745.10
CC2763	PROFESOR DE ENSEÑANZA TELESECUNDARIA.....	P	CR	7	201501	999999	745.10
FF2763	PROFESOR DE ENSEÑANZA TELESECUNDARIA.....	P	CR	8	201501	999999	745.10
EE2763	PROFESOR DE ENSEÑANZA TELESECUNDARIA.....	P	CR	9	201501	999999	745.10
CC2763	PROFESOR DE ENSEÑANZA TELESECUNDARIA.....	P	DD	3	199610	999999	55.70
FF2763	PROFESOR DE ENSEÑANZA TELESECUNDARIA.....	P	F8	3	199610	999999	320.70
EE2763	PROFESOR DE ENSEÑANZA TELESECUNDARIA.....	P	EA	3	199610	999999	378.85
CC2763	PROFESOR DE ENSEÑANZA TELESECUNDARIA.....	P	EB	3	199610	999999	382.55
EE2763	PROFESOR DE ENSEÑANZA TELESECUNDARIA.....	P	EC	3	199610	999999	530.90
EE2763	PROFESOR DE ENSEÑANZA TELESECUNDARIA.....	P	ED	3	199610	999999	636.55
CC2763	PROFESOR DE ENSEÑANZA TELESECUNDARIA.....	P	EE	3	199610	999999	543.85
EE2763	PROFESOR DE ENSEÑANZA TELESECUNDARIA.....	P	KW	3	201601	999999	1 811.25
EE2763	PROFESOR DE ENSEÑANZA TELESECUNDARIA.....	P	KW	4	201601	999999	1 811.25
EE2763	PROFESOR DE ENSEÑANZA TELESECUNDARIA.....	P	KW	5	201601	999999	1 811.25

PUESTO	MODELO	TIPO	CONCEPTO	NIVEL SDO	QNA INI	QNA FIN	IMPORTE MENSUAL
EE2763	PROFESOR DE ENSEÑANZA TELESECUNDARIA...	P	KW	6	201601	999999	1,811.25
EE2763	PROFESOR DE ENSEÑANZA TELESECUNDARIA	P	KW	7	201601	999999	1,811.25
EE2763	PROFESOR DE ENSEÑANZA TELESECUNDARIA	P	KW	8	201601	999999	1,811.25
CC2763	PROFESOR DE ENSEÑANZA TELESECUNDARIA	P	KW	9	201601	999999	1,811.25
FF2763	PROFESOR DE ENSEÑANZA TELESECUNDARIA	P	L1	3	199610	999999	4.65
EE2763	PROFESOR DE ENSEÑANZA TELESECUNDARIA	P	L2	3	199610	999999	7.70
EE2763	PROFESOR DE ENSEÑANZA TELESECUNDARIA	P	L3	3	199610	999999	11.95
EE2763	PROFESOR DE ENSEÑANZA TELESECUNDARIA	P	L1	3	199610	999999	23.90
EE2763	PROFESOR DE ENSEÑANZA TELESECUNDARIA	P	MA	3	199610	999999	46.40
EE2763	PROFESOR DE ENSEÑANZA TELESECUNDARIA	P	Q1	3	199710	999999	61.68
EE2763	PROFESOR DE ENSEÑANZA TELESECUNDARIA	P	Q2	3	199710	999999	63.28
CC2763	PROFESOR DE ENSEÑANZA TELESECUNDARIA	P	Q3	3	199710	999999	92.87
FF2763	PROFESOR DE ENSEÑANZA TELESECUNDARIA	P	Q4	3	199710	999999	124.23
EE2763	PROFESOR DE ENSEÑANZA TELESECUNDARIA	P	Q5	3	199710	999999	155.44
EE2763	PROFESOR DE ENSEÑANZA TELESECUNDARIA	P	R9	3	201201	999999	3.00
FF2763	PROFESOR DE ENSEÑANZA TELESECUNDARIA	P	sc	3	200210	999999	416.11
EE2781	HORAS DE MAESTRO DE TELESECUNDARIA.....	H	7	3	202001	999999	451.86
EE2781	HORAS DE MAESTRO DE TELESECUNDARIA	H	7	4	202001	999999	614.34
EE2781	HORAS DE MAESTRO DE TELESECUNDARIA.....	H	7	5	202001	999999	823.34
CC2781	HORAS DE MAESTRO DE TELESECUNDARIA.....	H	7	7	202001	999999	1,086.98
FF2781	HORAS DE MAESTRO DE TELESECUNDARIA	H	7	8	202001	999999	1,391.12
EE2781	HORAS DE MAESTRO DE TELESECUNDARIA.....	H	7	9	202001	999999	1,780.53
CC2781	HORAS DE MAESTRO DE TELESECUNDARIA.....	H	39	3	202001	999999	7.40
FF2781	HORAS DE MAESTRO DE TELESECUNDARIA	H	39	3	202001	999999	13.80
EE2781	HORAS DE MAESTRO DE TELESECUNDARIA.....	H	44	3	201901	999999	20.78
EE2781	HORAS DE MAESTRO DE TELESECUNDARIA	H	CP	3	202001	999999	138.05
EE2781	HORAS DE MAESTRO DE TELESECUNDARIA.....	H	CR	4	201501	999999	38.71
CC2781	HORAS DE MAESTRO DE TELESECUNDARIA.....	H	CR	5	201501	999999	38.71
FF2781	HORAS DE MAESTRO DE TELESECUNDARIA	H	CR	7	201501	999999	38.71
EE2781	HORAS DE MAESTRO DE TELESECUNDARIA.....	H	CR	8	201501	999999	38.71
CC2781	HORAS DE MAESTRO DE TELESECUNDARIA.....	H	CR	9	201501	999999	38.71
FF2781	HORAS DE MAESTRO DE TELESECUNDARIA	H	DO	3	199610	999999	2.75
EE2781	HORAS DE MAESTRO DE TELESECUNDARIA.....	H	E9	3	199610	999999	15.40
EE2781	HORAS DE MAESTRO DE TELESECUNDARIA	H	EA	3	199610	999999	15.55
EE2781	HORAS DE MAESTRO DE TELESECUNDARIA.....	H	EB	3	199610	999999	15.75
CC2781	HORAS DE MAESTRO DE TELESECUNDARIA.....	H	EC	3	199610	999999	16.00
EE2781	HORAS DE MAESTRO DE TELESECUNDARIA	H	ED	3	199610	999999	16.30
EE2781	HORAS DE MAESTRO DE TELESECUNDARIA.....	H	EE	3	199610	999999	16.65
CC2781	HORAS DE MAESTRO DE TELESECUNDARIA.....	H	I4	3	201616	999999	8,763.39
FF2781	HORAS DE MAESTRO DE TELESECUNDARIA	H	I4	4	201616	999999	8,763.39
EE2781	HORAS DE MAESTRO DE TELESECUNDARIA.....	H	I4	5	201616	999999	8,763.39
EE2781	HORAS DE MAESTRO DE TELESECUNDARIA	H	I4	7	201616	999999	8,763.39
EE2781	HORAS DE MAESTRO DE TELESECUNDARIA.....	H	I4	8	201616	999999	8,763.39
CC2781	HORAS DE MAESTRO DE TELESECUNDARIA.....	H	I4	9	201616	999999	8,763.39
EE2781	HORAS DE MAESTRO DE TELESECUNDARIA	H	I5	3	200616	999999	4,855.00
EE2781	HORAS DE MAESTRO DE TELESECUNDARIA.....	H	I5	4	200616	999999	4,855.00
CC2781	HORAS DE MAESTRO DE TELESECUNDARIA.....	H	I5	5	200616	999999	4,855.00
FF2781	HORAS DE MAESTRO DE TELESECUNDARIA	H	I5	7	200616	999999	4,855.00
EE2781	HORAS DE MAESTRO DE TELESECUNDARIA.....	H	I5	8	200616	999999	4,855.00
EE2781	HORAS DE MAESTRO DE TELESECUNDARIA	H	I5	9	200616	999999	4,855.00
EE2781	HORAS DE MAESTRO DE TELESECUNDARIA.....	H	KW	3	201801	999999	1,811.25
EE2781	HORAS DE MAESTRO DE TELESECUNDARIA	H	KW	4	201601	999999	1,811.25
EE2781	HORAS DE MAESTRO DE TELESECUNDARIA.....	H	KW	5	201601	999999	1,811.25
EE2781	HORAS DE MAESTRO DE TELESECUNDARIA	H	KW	7	201801	999999	1,811.25
CC2781	HORAS DE MAESTRO DE TELESECUNDARIA.....	H	KW	8	201601	999999	1,811.25
FF2781	HORAS DE MAESTRO DE TELESECUNDARIA	H	KW	9	201801	999999	1,811.25
EE2781	HORAS DE MAESTRO DE TELESECUNDARIA.....	H	MA	3	199610	999999	2.30
EE2781	HORAS DE MAESTRO DE TELESECUNDARIA	H	Q1	3	199710	999999	2.28
FF2781	HORAS DE MAESTRO DE TELESECUNDARIA	H	Q2	3	199710	999999	2.83
EE2781	HORAS DE MAESTRO DE TELESECUNDARIA.....	H	Q3	3	199710	999999	4.14
EE2781	HORAS DE MAESTRO DE TELESECUNDARIA	H	Q4	3	199710	999999	5.53
EE2781	HORAS DE MAESTRO DE TELESECUNDARIA.....	H	Q5	3	199710	999999	6.97
CC2781	HORAS DE MAESTRO DE TELESECUNDARIA.....	H	R9	3	201201	999999	3.00
FF2781	HORAS DE MAESTRO DE TELESECUNDARIA	H	RA	3	199610	999999	0.10
EE2781	HORAS DE MAESTRO DE TELESECUNDARIA.....	H	sc	3	200410	999999	21.60
CC2781	HORAS DE MAESTRO DE TELESECUNDARIA.....	H	T3	3	199610	999999	1.00
FF2792	HORAS DE TELESECUNDARIA PARA FORTALECIMIENTO CURRICULAR	H	7	3	202001	999999	451.86
EE2792	HORAS DE TELESECUNDARIA PARA FORTALECIMIENTO CURRICULAR.....	H	7	4	202001	999999	614.34
EE2792	HORAS DE TELESECUNDARIA PARA FORTALECIMIENTO CURRICULAR	H	7	5	202001	999999	823.34
EE2792	HORAS DE TELESECUNDARIA PARA FORTALECIMIENTO CURRICULAR.....	H	7	7	202001	999999	1,086.98
CC2792	HORAS DE TELESECUNDARIA PARA FORTALECIMIENTO CURRICULAR.....	H	7	8	202001	999999	1,391.12
FF2792	HORAS DE TELESECUNDARIA PARA FORTALECIMIENTO CURRICULAR	H	7	9	202001	999999	1,780.53
EE2792	HORAS DE TELESECUNDARIA PARA FORTALECIMIENTO CURRICULAR.....	H	39	3	202001	999999	7.40
CC2792	HORAS DE TELESECUNDARIA PARA FORTALECIMIENTO CURRICULAR.....	H	39	3	202001	999999	13.80
FF2792	HORAS DE TELESECUNDARIA PARA FORTALECIMIENTO CURRICULAR	H	44	3	201901	999999	20.78
EE2792	HORAS DE TELESECUNDARIA PARA FORTALECIMIENTO CURRICULAR.....	H	CP	3	202001	999999	138.05
EE2792	HORAS DE TELESECUNDARIA PARA FORTALECIMIENTO CURRICULAR	H	CR	4	201501	999999	38.71
EE2792	HORAS DE TELESECUNDARIA PARA FORTALECIMIENTO CURRICULAR.....	H	CR	5	201501	999999	38.71
CC2792	HORAS DE TELESECUNDARIA PARA FORTALECIMIENTO CURRICULAR.....	H	CR	7	201501	999999	38.71
EE2792	HORAS DE TELESECUNDARIA PARA FORTALECIMIENTO CURRICULAR	H	CR	8	201501	999999	38.71
EE2792	HORAS DE TELESECUNDARIA PARA FORTALECIMIENTO CURRICULAR.....	H	CR	9	201501	999999	38.71
CC2792	HORAS DE TELESECUNDARIA PARA FORTALECIMIENTO CURRICULAR.....	H	DO	3	199610	999999	2.75
FF2792	HORAS DE TELESECUNDARIA PARA FORTALECIMIENTO CURRICULAR	H	F9	3	199610	999999	15.40
EE2792	HORAS DE TELESECUNDARIA PARA FORTALECIMIENTO CURRICULAR.....	H	EA	3	199610	999999	15.55
EE2792	HORAS DE TELESECUNDARIA PARA FORTALECIMIENTO CURRICULAR	H	EB	3	199610	999999	15.75
EE2792	HORAS DE TELESECUNDARIA PARA FORTALECIMIENTO CURRICULAR.....	H	EC	3	199610	999999	16.00
EE2792	HORAS DE TELESECUNDARIA PARA FORTALECIMIENTO CURRICULAR.....	H	ED	3	199610	999999	16.30

PUESTO	MODELO	TIPO	CONCEPTO	NIVEL SDO	QNA INI	QNA FIN	IMPORTE MENSUAL
EE2792	HORAS DE TELESECUNDARIA PARA FORTALECIMIENTO CURRICULAR.....	H	EE	3	199610	999999	16.85
EE2792	HORAS DE TELESECUNDARIA PARA FORTALECIMIENTO CURRICULAR.....	H	KW	3	201601	999999	1,811.25
FF2792	HORAS DE TELESECUNDARIA PARA FORTALECIMIENTO CURRICULAR.....	H	KW	4	201601	999999	1,811.25
EE2792	HORAS DE TELESECUNDARIA PARA FORTALECIMIENTO CURRICULAR.....	H	KW	5	201601	999999	1,811.25
EE2792	HORAS DE TELESECUNDARIA PARA FORTALECIMIENTO CURRICULAR.....	H	KW	7	201601	999999	1,811.25
EE2792	HORAS DE TELESECUNDARIA PARA FORTALECIMIENTO CURRICULAR.....	H	KW	8	201601	999999	1,811.25
EE2792	HORAS DE TELESECUNDARIA PARA FORTALECIMIENTO CURRICULAR.....	H	KW	9	201601	999999	1,811.25
FF2792	HORAS DE TELESECUNDARIA PARA FORTALECIMIENTO CURRICULAR.....	H	MA	3	199610	999999	2.30
EE2792	HORAS DE TELESECUNDARIA PARA FORTALECIMIENTO CURRICULAR.....	H	Q1	3	199710	999999	2.28
EE2792	HORAS DE TELESECUNDARIA PARA FORTALECIMIENTO CURRICULAR.....	H	Q2	3	199710	999999	2.83
FF2792	HORAS DE TELESECUNDARIA PARA FORTALECIMIENTO CURRICULAR.....	H	Q3	3	199710	999999	4.14
EE2792	HORAS DE TELESECUNDARIA PARA FORTALECIMIENTO CURRICULAR.....	H	Q4	3	199710	999999	5.53
EE2792	HORAS DE TELESECUNDARIA PARA FORTALECIMIENTO CURRICULAR.....	H	Q5	3	199710	999999	6.97
EE2792	HORAS DE TELESECUNDARIA PARA FORTALECIMIENTO CURRICULAR.....	H	R9	3	201201	999999	3.00
EE2792	HORAS DE TELESECUNDARIA PARA FORTALECIMIENTO CURRICULAR.....	H	RA	3	199610	999999	0.10
EE2792	HORAS DE TELESECUNDARIA PARA FORTALECIMIENTO CURRICULAR.....	H	sc	3	200410	999999	21.00
EE2792	HORAS DE TELESECUNDARIA PARA FORTALECIMIENTO CURRICULAR.....	H	L3	3	199610	999999	1.00
EE3001	PROFESOR DE INGLÉS	H	7	3	202001	999999	451.88
FF3001	PROFESOR DE INGLÉS	H	38	3	202001	999999	7.40
EE3001	PROFESOR DE INGLÉS	H	39	3	202001	999999	13.80
EE3001	PROFESOR DE INGLÉS	H	44	3	201901	999999	20.78
EE3001	PROFESOR DE INGLÉS	H	CP	3	202001	999999	130.05
EE3001	PROFESOR DE INGLÉS	H	EQ	3	201501	999999	15.40
EE3001	PROFESOR DE INGLÉS	H	Q2	3	201702	999999	2.83
EE3001	PROFESOR DE INGLÉS	H	R9	3	201501	999999	3.00
EE3001	PROFESOR DE INGLÉS	H	sc	3	201501	999999	21.60
E10271	PROFESOR DEL PROYECTO START Y MILLENIUM	H	7	1	201701	999999	180.10
E10271	PROFESOR DEL PROYECTO START Y MILLENIUM	H	7	2	201701	999999	227.50
E10271	PROFESOR DEL PROYECTO START Y MILLENIUM	H	BY	1	200605	999999	60.00
E10271	PROFESOR DEL PROYECTO START Y MILLENIUM	H	BY	2	200605	999999	87.48
E10271	PROFESOR DEL PROYECTO START Y MILLENIUM	H	BZ	1	200605	999999	80.00
E10271	PROFESOR DEL PROYECTO START Y MILLENIUM	H	BZ	2	200605	999999	87.48
H34844	ASISTENTE DE ALMACÉN	P	HO	2	201117	999999	6,250.24
MC0121	DIRECTORA DE JARDIN DE NIÑOS	P	7	3	202001	999999	10,835.67
MF0121	DIRECTORA DE JARDIN DE NIÑOS	P	7	4	202001	999999	14,829.20
ME0121	DIRECTORA DE JARDIN DE NIÑOS	P	7	5	202001	999999	19,958.69
MF0121	DIRECTORA DE JARDIN DE NIÑOS	P	7	6	202001	999999	23,193.27
MF0121	DIRECTORA DE JARDIN DE NIÑOS	P	7	7	202001	999999	26,427.90
ME0121	DIRECTORA DE JARDIN DE NIÑOS	P	7	8	202001	999999	33,893.46
ME0121	DIRECTORA DE JARDIN DE NIÑOS	P	7	9	202001	999999	43,463.07
ME0121	DIRECTORA DE JARDIN DE NIÑOS	P	38	3	202001	999999	163.00
MC0121	DIRECTORA DE JARDIN DE NIÑOS	P	39	3	202001	999999	343.10
MF0121	DIRECTORA DE JARDIN DE NIÑOS	P	44	3	201801	999999	484.71
ME0121	DIRECTORA DE JARDIN DE NIÑOS	P	88	3	200010	999999	1,087.97
MC0121	DIRECTORA DE JARDIN DE NIÑOS	P	CP	3	202001	999999	3,303.10
MF0121	DIRECTORA DE JARDIN DE NIÑOS	P	CR	4	201501	999999	884.27
ME0121	DIRECTORA DE JARDIN DE NIÑOS	P	CR	5	201501	999999	884.27
ME0121	DIRECTORA DE JARDIN DE NIÑOS	P	CR	6	201501	999999	884.27
ME0121	DIRECTORA DE JARDIN DE NIÑOS	P	CR	7	201501	999999	884.27
MC0121	DIRECTORA DE JARDIN DE NIÑOS	P	CR	8	201501	999999	884.27
MF0121	DIRECTORA DE JARDIN DE NIÑOS	P	CR	9	201501	999999	884.27
ME0121	DIRECTORA DE JARDIN DE NIÑOS	P	DO	3	199610	999999	55.70
MC0121	DIRECTORA DE JARDIN DE NIÑOS	P	EB	3	199610	999999	400.45
MF0121	DIRECTORA DE JARDIN DE NIÑOS	P	F9	3	199610	999999	375.15
ME0121	DIRECTORA DE JARDIN DE NIÑOS	P	FC	3	202001	999999	1,852.75
ME0121	DIRECTORA DE JARDIN DE NIÑOS	P	KW	3	201601	999999	1,811.25
ME0121	DIRECTORA DE JARDIN DE NIÑOS	P	KW	4	201601	999999	1,811.25
MC0121	DIRECTORA DE JARDIN DE NIÑOS	P	KW	5	201601	999999	1,811.25
ME0121	DIRECTORA DE JARDIN DE NIÑOS	P	KW	6	201601	999999	1,811.25
ME0121	DIRECTORA DE JARDIN DE NIÑOS	P	KW	7	201601	999999	1,811.25
MC0121	DIRECTORA DE JARDIN DE NIÑOS	P	KW	8	201601	999999	1,811.25
MF0121	DIRECTORA DE JARDIN DE NIÑOS	P	KW	9	201601	999999	1,811.25
ME0121	DIRECTORA DE JARDIN DE NIÑOS	P	L1	3	199610	999999	4.65
ME0121	DIRECTORA DE JARDIN DE NIÑOS	P	L2	3	199610	999999	7.70
ME0121	DIRECTORA DE JARDIN DE NIÑOS	P	L3	3	199610	999999	11.95
ME0121	DIRECTORA DE JARDIN DE NIÑOS	P	LI	3	199610	999999	23.90
ME0121	DIRECTORA DE JARDIN DE NIÑOS	P	MA	3	199610	999999	46.40
ME0121	DIRECTORA DE JARDIN DE NIÑOS	P	Q1	3	199710	999999	51.88
MC0121	DIRECTORA DE JARDIN DE NIÑOS	P	Q2	3	199710	999999	63.26
MF0121	DIRECTORA DE JARDIN DE NIÑOS	P	Q3	3	199710	999999	92.87
ME0121	DIRECTORA DE JARDIN DE NIÑOS	P	Q4	3	199710	999999	124.23
ME0121	DIRECTORA DE JARDIN DE NIÑOS	P	Q5	3	199710	999999	155.44
MF0121	DIRECTORA DE JARDIN DE NIÑOS	P	R8	3	201201	999999	56.35
ME0121	DIRECTORA DE JARDIN DE NIÑOS	P	R9	4	201301	999999	56.35
ME0121	DIRECTORA DE JARDIN DE NIÑOS	P	R9	5	201301	999999	56.35
ME0121	DIRECTORA DE JARDIN DE NIÑOS	P	R9	6	201301	999999	56.35
MC0121	DIRECTORA DE JARDIN DE NIÑOS	P	R9	7	201301	999999	56.35
MF0121	DIRECTORA DE JARDIN DE NIÑOS	P	R8	8	201301	999999	56.35
ME0121	DIRECTORA DE JARDIN DE NIÑOS	P	R9	9	201301	999999	56.35
ME0121	DIRECTORA DE JARDIN DE NIÑOS	P	sc	3	200210	999999	404.54
MF0181	MAESTRA DE JARDIN DE NIÑOS	P	7	3	202001	999999	8,687.04
ME0181	MAESTRA DE JARDIN DE NIÑOS	P	7	4	202001	999999	11,814.64
ME0181	MAESTRA DE JARDIN DE NIÑOS	P	7	5	202001	999999	15,831.24
ME0181	MAESTRA DE JARDIN DE NIÑOS	P	7	6	202001	999999	18,264.78
MC0181	MAESTRA DE JARDIN DE NIÑOS	P	7	7	202001	999999	20,897.19
MF0181	MAESTRA DE JARDIN DE NIÑOS	P	7	8	202001	999999	26,748.78
ME0181	MAESTRA DE JARDIN DE NIÑOS	P	7	9	202001	999999	34,238.16

PUESTO	MODELO	TIPO	CONCEPTO	NIVEL SDO	QNA INI	QNA FIN	IMPORTE MENSUAL
ME0181	MAESTRA DE JARDIN DE NINOS	P	38	3	202001	999999	183.00
MC0181	MAESTRA DE JARDIN DE NINOS	P	39	3	202001	999999	343.10
MF0181	MAESTRA DE JARDIN DE NINOS	P	44	3	201901	999999	457.78
ME0181	MAESTRA DE JARDIN DE NINOS	P	49	3	199610	999999	145.90
ME0181	MAESTRA DE JARDIN DE NINOS	P	88	3	200010	999999	960.00
ME0181	MAESTRA DE JARDIN DE NINOS	P	CB	3	199610	999999	528.45
MC0181	MAESTRA DE JARDIN DE NINOS	P	CP	3	202001	999999	2,648.11
MF0181	MAESTRA DE JARDIN DE NINOS	P	CR	4	201501	999999	745.18
MC0181	MAESTRA DE JARDIN DE NINOS	P	CR	5	201501	999999	745.18
MF0181	MAESTRA DE JARDIN DE NINOS	P	CR	6	201501	999999	745.18
ME0181	MAESTRA DE JARDIN DE NINOS	P	CR	7	201501	999999	745.18
ME0181	MAESTRA DE JARDIN DE NINOS	P	CR	8	201501	999999	745.18
ME0181	MAESTRA DE JARDIN DE NINOS	P	CR	9	201501	999999	745.18
MC0181	MAESTRA DE JARDIN DE NINOS	P	DO	3	199610	999999	55.70
MF0181	MAESTRA DE JARDIN DE NINOS	P	F9	3	199610	999999	320.70
MC0181	MAESTRA DE JARDIN DE NINOS	P	EA	3	199610	999999	378.65
MF0181	MAESTRA DE JARDIN DE NINOS	P	FB	3	199610	999999	382.55
ME0181	MAESTRA DE JARDIN DE NINOS	P	EC	3	199610	999999	530.90
ME0181	MAESTRA DE JARDIN DE NINOS	P	ED	3	199610	999999	536.55
ME0181	MAESTRA DE JARDIN DE NINOS	P	EE	3	199610	999999	543.85
MC0181	MAESTRA DE JARDIN DE NINOS	P	KW	3	201601	999999	1,811.25
MF0181	MAESTRA DE JARDIN DE NINOS	P	KW	4	201601	999999	1,811.25
MC0181	MAESTRA DE JARDIN DE NINOS	P	KW	5	201601	999999	1,811.25
MF0181	MAESTRA DE JARDIN DE NINOS	P	KW	6	201601	999999	1,811.25
ME0181	MAESTRA DE JARDIN DE NINOS	P	KW	7	201601	999999	1,811.25
ME0181	MAESTRA DE JARDIN DE NINOS	P	KW	8	201601	999999	1,811.25
ME0181	MAESTRA DE JARDIN DE NINOS	P	KW	9	201601	999999	1,811.25
MC0181	MAESTRA DE JARDIN DE NINOS	P	L1	3	199610	999999	4.65
MF0181	MAESTRA DE JARDIN DE NINOS	P	L2	3	199610	999999	7.70
ME0181	MAESTRA DE JARDIN DE NINOS	P	L3	3	199610	999999	11.05
MF0181	MAESTRA DE JARDIN DE NINOS	P	IT	3	199610	999999	23.80
ME0181	MAESTRA DE JARDIN DE NINOS	P	MA	3	199610	999999	46.40
ME0181	MAESTRA DE JARDIN DE NINOS	P	Q1	3	199710	999999	51.88
ME0181	MAESTRA DE JARDIN DE NINOS	P	Q2	3	199710	999999	83.28
MC0181	MAESTRA DE JARDIN DE NINOS	P	Q3	3	199710	999999	92.87
MF0181	MAESTRA DE JARDIN DE NINOS	P	Q4	3	199710	999999	124.23
ME0181	MAESTRA DE JARDIN DE NINOS	P	Q5	3	199710	999999	155.44
MF0181	MAESTRA DE JARDIN DE NINOS	P	R9	3	201201	999999	59.00
ME0181	MAESTRA DE JARDIN DE NINOS	P	sc	3	200210	999999	415.11
ME0201	INSPECTOR DE ZONA DE ENSEÑANZA PRIMARIA	P	7	3	202001	999999	19,470.59
ME0201	INSPECTOR DE ZONA DE ENSEÑANZA PRIMARIA	P	7	4	202001	999999	23,435.89
MC0201	INSPECTOR DE ZONA DE ENSEÑANZA PRIMARIA	P	7	5	202001	999999	28,779.19
MF0201	INSPECTOR DE ZONA DE ENSEÑANZA PRIMARIA	P	7	6	202001	999999	33,455.91
ME0201	INSPECTOR DE ZONA DE ENSEÑANZA PRIMARIA	P	7	7	202001	999999	38,132.28
MF0201	INSPECTOR DE ZONA DE ENSEÑANZA PRIMARIA	P	7	8	202001	999999	48,935.77
ME0201	INSPECTOR DE ZONA DE ENSEÑANZA PRIMARIA	P	7	9	202001	999999	62,763.82
ME0201	INSPECTOR DE ZONA DE ENSEÑANZA PRIMARIA	P	38	3	202001	999999	276.65
ME0201	INSPECTOR DE ZONA DE ENSEÑANZA PRIMARIA	P	39	3	202001	999999	409.76
MC0201	INSPECTOR DE ZONA DE ENSEÑANZA PRIMARIA	P	44	3	201901	999999	908.72
MF0201	INSPECTOR DE ZONA DE ENSEÑANZA PRIMARIA	P	88	3	200010	999999	940.69
ME0201	INSPECTOR DE ZONA DE ENSEÑANZA PRIMARIA	P	CP	3	202001	999999	5,858.05
MF0201	INSPECTOR DE ZONA DE ENSEÑANZA PRIMARIA	P	CR	4	201501	999999	961.97
ME0201	INSPECTOR DE ZONA DE ENSEÑANZA PRIMARIA	P	CR	5	201501	999999	961.97
ME0201	INSPECTOR DE ZONA DE ENSEÑANZA PRIMARIA	P	CR	6	201501	999999	961.97
ME0201	INSPECTOR DE ZONA DE ENSEÑANZA PRIMARIA	P	CR	7	201501	999999	961.97
MC0201	INSPECTOR DE ZONA DE ENSEÑANZA PRIMARIA	P	CR	8	201501	999999	961.97
MF0201	INSPECTOR DE ZONA DE ENSEÑANZA PRIMARIA	P	CR	9	201501	999999	961.97
ME0201	INSPECTOR DE ZONA DE ENSEÑANZA PRIMARIA	P	DO	3	199610	999999	55.70
MF0201	INSPECTOR DE ZONA DE ENSEÑANZA PRIMARIA	P	F9	3	199610	999999	630.00
ME0201	INSPECTOR DE ZONA DE ENSEÑANZA PRIMARIA	P	E9	3	199610	999999	610.30
ME0201	INSPECTOR DE ZONA DE ENSEÑANZA PRIMARIA	P	FC	3	202001	999999	1,834.61
ME0201	INSPECTOR DE ZONA DE ENSEÑANZA PRIMARIA	P	KW	3	201601	999999	1,811.25
MC0201	INSPECTOR DE ZONA DE ENSEÑANZA PRIMARIA	P	KW	4	201601	999999	1,811.25
MF0201	INSPECTOR DE ZONA DE ENSEÑANZA PRIMARIA	P	KW	5	201601	999999	1,811.25
ME0201	INSPECTOR DE ZONA DE ENSEÑANZA PRIMARIA	P	KW	6	201601	999999	1,811.25
MF0201	INSPECTOR DE ZONA DE ENSEÑANZA PRIMARIA	P	KW	7	201601	999999	1,811.25
ME0201	INSPECTOR DE ZONA DE ENSEÑANZA PRIMARIA	P	KW	8	201601	999999	1,811.25
ME0201	INSPECTOR DE ZONA DE ENSEÑANZA PRIMARIA	P	KW	9	201601	999999	1,811.25
ME0201	INSPECTOR DE ZONA DE ENSEÑANZA PRIMARIA	P	L1	3	199610	999999	4.65
MC0201	INSPECTOR DE ZONA DE ENSEÑANZA PRIMARIA	P	L2	3	199610	999999	7.70
MF0201	INSPECTOR DE ZONA DE ENSEÑANZA PRIMARIA	P	L3	3	199610	999999	11.85
ME0201	INSPECTOR DE ZONA DE ENSEÑANZA PRIMARIA	P	LT	3	199610	999999	23.90
MF0201	INSPECTOR DE ZONA DE ENSEÑANZA PRIMARIA	P	MA	3	199610	999999	46.40
ME0201	INSPECTOR DE ZONA DE ENSEÑANZA PRIMARIA	P	Q1	3	199710	999999	34.72
ME0201	INSPECTOR DE ZONA DE ENSEÑANZA PRIMARIA	P	Q2	3	199710	999999	116.32
ME0201	INSPECTOR DE ZONA DE ENSEÑANZA PRIMARIA	P	Q3	3	199710	999999	170.43
MC0201	INSPECTOR DE ZONA DE ENSEÑANZA PRIMARIA	P	Q4	3	199710	999999	227.81
MF0201	INSPECTOR DE ZONA DE ENSEÑANZA PRIMARIA	P	Q5	3	199710	999999	285.93
ME0201	INSPECTOR DE ZONA DE ENSEÑANZA PRIMARIA	P	R9	3	201201	999999	126.75
MF0201	INSPECTOR DE ZONA DE ENSEÑANZA PRIMARIA	P	R9	4	201301	999999	126.75
ME0201	INSPECTOR DE ZONA DE ENSEÑANZA PRIMARIA	P	R9	5	201301	999999	126.75
ME0201	INSPECTOR DE ZONA DE ENSEÑANZA PRIMARIA	P	R9	6	201301	999999	126.75
ME0201	INSPECTOR DE ZONA DE ENSEÑANZA PRIMARIA	P	R9	7	201301	999999	126.75
MC0201	INSPECTOR DE ZONA DE ENSEÑANZA PRIMARIA	P	R9	8	201301	999999	126.75
MF0201	INSPECTOR DE ZONA DE ENSEÑANZA PRIMARIA	P	R9	9	201301	999999	126.75
ME0201	INSPECTOR DE ZONA DE ENSEÑANZA PRIMARIA	P	sc	3	200210	999999	847.64
ME0221	DIRECTOR DE PRIMARIA	P	7	3	202001	999999	10,836.67

PUESTO	MODELO	TIPO	CONCEPTO	NIVEL SDO	QNA INI	QNA FIN	IMPORTE MENSUAL
ME0221	DIRECTOR DE PRIMARIA	P	7	4	202001	999999	14,829.20
ME0221	DIRECTOR DE PRIMARIA	P	7	5	202001	999999	19,958.69
ME0221	DIRECTOR DE PRIMARIA	P	7	6	202001	999999	23,193.27
ME0221	DIRECTOR DE PRIMARIA	P	7	7	202001	999999	28,427.90
ME0221	DIRECTOR DE PRIMARIA	P	7	8	202001	999999	33,899.46
ME0221	DIRECTOR DE PRIMARIA	P	7	9	202001	999999	43,463.07
ME0221	DIRECTOR DE PRIMARIA	P	38	3	202001	999999	183.00
ME0221	DIRECTOR DE PRIMARIA	P	39	3	202001	999999	343.10
ME0221	DIRECTOR DE PRIMARIA	P	44	3	201901	999999	494.71
ME0221	DIRECTOR DE PRIMARIA	P	88	3	200010	999999	1,087.57
ME0221	DIRECTOR DE PRIMARIA	P	CP	3	202001	999999	3,303.10
ME0221	DIRECTOR DE PRIMARIA	P	CR	4	201501	999999	884.27
ME0221	DIRECTOR DE PRIMARIA	P	CR	5	201501	999999	884.27
ME0221	DIRECTOR DE PRIMARIA	P	CR	6	201501	999999	884.27
ME0221	DIRECTOR DE PRIMARIA	P	CR	7	201501	999999	884.27
ME0221	DIRECTOR DE PRIMARIA	P	CR	8	201501	999999	884.27
ME0221	DIRECTOR DE PRIMARIA	P	CR	9	201501	999999	884.27
ME0221	DIRECTOR DE PRIMARIA	P	DO	3	199610	999999	55.70
ME0221	DIRECTOR DE PRIMARIA	P	EB	3	199610	999999	400.45
ME0221	DIRECTOR DE PRIMARIA	P	E9	3	199810	999999	376.15
ME0221	DIRECTOR DE PRIMARIA	P	FC	3	202001	999999	1,852.75
ME0221	DIRECTOR DE PRIMARIA	P	KW	3	201601	999999	1,811.25
ME0221	DIRECTOR DE PRIMARIA	P	KW	4	201601	999999	1,811.25
ME0221	DIRECTOR DE PRIMARIA	P	KW	5	201601	999999	1,811.25
ME0221	DIRECTOR DE PRIMARIA	P	KW	6	201601	999999	1,811.25
ME0221	DIRECTOR DE PRIMARIA	P	KW	7	201601	999999	1,811.25
ME0221	DIRECTOR DE PRIMARIA	P	KW	8	201601	999999	1,811.25
ME0221	DIRECTOR DE PRIMARIA	P	KW	9	201601	999999	1,811.25
ME0221	DIRECTOR DE PRIMARIA	P	L1	3	199610	999999	4.65
ME0221	DIRECTOR DE PRIMARIA	P	L2	3	199610	999999	7.70
ME0221	DIRECTOR DE PRIMARIA	P	L3	3	199810	999999	11.95
ME0221	DIRECTOR DE PRIMARIA	P	LT	3	199610	999999	23.90
ME0221	DIRECTOR DE PRIMARIA	P	MA	3	199610	999999	45.40
ME0221	DIRECTOR DE PRIMARIA	P	O1	3	199710	999999	51.88
ME0221	DIRECTOR DE PRIMARIA	P	O2	3	199710	999999	63.23
ME0221	DIRECTOR DE PRIMARIA	P	O3	3	199710	999999	92.07
ME0221	DIRECTOR DE PRIMARIA	P	O4	3	199710	999999	124.23
ME0221	DIRECTOR DE PRIMARIA	P	O5	3	199710	999999	165.44
ME0221	DIRECTOR DE PRIMARIA	P	R9	3	201201	999999	56.35
ME0221	DIRECTOR DE PRIMARIA	P	R9	4	201301	999999	56.35
ME0221	DIRECTOR DE PRIMARIA	P	R9	5	201301	999999	56.35
ME0221	DIRECTOR DE PRIMARIA	P	R9	7	201301	999999	56.35
ME0221	DIRECTOR DE PRIMARIA	P	R9	8	201301	999999	56.35
ME0221	DIRECTOR DE PRIMARIA	P	R9	9	201301	999999	56.35
ME0221	DIRECTOR DE PRIMARIA	P	sc	3	200210	999999	464.54
ME0261	MAESTRO DE ADIESTRAMIENTO DE PRIMARIA	H	7	3	202001	999999	347.63
ME0261	MAESTRO DE ADIESTRAMIENTO DE PRIMARIA	H	38	3	202001	999999	7.40
ME0261	MAESTRO DE ADIESTRAMIENTO DE PRIMARIA	H	39	3	202001	999999	13.54
ME0261	MAESTRO DE ADIESTRAMIENTO DE PRIMARIA	H	44	3	201901	999999	18.34
ME0261	MAESTRO DE ADIESTRAMIENTO DE PRIMARIA	II	CP	3	202001	999999	105.66
ME0261	MAESTRO DE ADIESTRAMIENTO DE PRIMARIA	H	E9	3	199610	999999	12.90
ME0261	MAESTRO DE ADIESTRAMIENTO DE PRIMARIA	H	KW	3	201601	999999	1,811.25
ME0261	MAESTRO DE ADIESTRAMIENTO DE PRIMARIA	II	O1	3	199710	999999	1.71
ME0261	MAESTRO DE ADIESTRAMIENTO DE PRIMARIA	H	O2	3	199710	999999	2.07
ME0261	MAESTRO DE ADIESTRAMIENTO DE PRIMARIA	H	O3	3	199710	999999	2.05
ME0261	MAESTRO DE ADIESTRAMIENTO DE PRIMARIA	H	O4	3	199710	999999	3.87
ME0261	MAESTRO DE ADIESTRAMIENTO DE PRIMARIA	H	O5	3	199710	999999	4.78
ME0261	MAESTRO DE ADIESTRAMIENTO DE PRIMARIA	II	R9	3	201201	999999	2.35
ME0261	MAESTRO DE ADIESTRAMIENTO DE PRIMARIA	H	sc	3	200210	999999	16.62
ME0281	MAESTRO DE GRUPO DE PRIMARIA	P	7	3	202001	999999	8,687.04
ME0281	MAESTRO DE GRUPO DE PRIMARIA	P	7	4	202001	999999	11,814.64
ME0281	MAESTRO DE GRUPO DE PRIMARIA	P	7	5	202001	999999	15,831.24
ME0281	MAESTRO DE GRUPO DE PRIMARIA	P	7	6	202001	999999	18,364.76
ME0281	MAESTRO DE GRUPO DE PRIMARIA	P	7	7	202001	999999	20,897.19
ME0281	MAESTRO DE GRUPO DE PRIMARIA	P	7	8	202001	999999	26,748.76
ME0281	MAESTRO DE GRUPO DE PRIMARIA	P	7	9	202001	999999	34,238.16
ME0281	MAESTRO DE GRUPO DE PRIMARIA	P	38	3	202001	999999	183.00
ME0281	MAESTRO DE GRUPO DE PRIMARIA	P	39	3	202001	999999	343.10
ME0281	MAESTRO DE GRUPO DE PRIMARIA	P	44	3	201901	999999	457.78
ME0281	MAESTRO DE GRUPO DE PRIMARIA	P	47	3	199610	999999	3.90
ME0281	MAESTRO DE GRUPO DE PRIMARIA	P	49	3	199810	999999	146.50
ME0281	MAESTRO DE GRUPO DE PRIMARIA	P	88	3	200010	999999	960.03
ME0281	MAESTRO DE GRUPO DE PRIMARIA	P	89	3	199910	999999	1,359.28
ME0281	MAESTRO DE GRUPO DE PRIMARIA	P	CB	3	199810	999999	528.45
ME0281	MAESTRO DE GRUPO DE PRIMARIA	P	CP	3	202001	999999	2,648.11
ME0281	MAESTRO DE GRUPO DE PRIMARIA	P	CR	4	201501	999999	745.16
ME0281	MAESTRO DE GRUPO DE PRIMARIA	P	CR	5	201501	999999	745.16
ME0281	MAESTRO DE GRUPO DE PRIMARIA	P	CR	6	201501	999999	745.16
ME0281	MAESTRO DE GRUPO DE PRIMARIA	P	CR	7	201501	999999	745.16
ME0281	MAESTRO DE GRUPO DE PRIMARIA	P	CR	8	201501	999999	745.16
ME0281	MAESTRO DE GRUPO DE PRIMARIA	P	CR	9	201501	999999	745.16
ME0281	MAESTRO DE GRUPO DE PRIMARIA	P	DO	3	199610	999999	55.70
ME0281	MAESTRO DE GRUPO DE PRIMARIA	P	E9	3	199610	999999	320.70
ME0281	MAESTRO DE GRUPO DE PRIMARIA	P	FA	3	199610	999999	378.65
ME0281	MAESTRO DE GRUPO DE PRIMARIA	P	ED	3	199610	999999	382.55
ME0281	MAESTRO DE GRUPO DE PRIMARIA	P	EC	3	199610	999999	630.90
ME0281	MAESTRO DE GRUPO DE PRIMARIA	P	ED	3	199810	999999	536.55

PUESTO	MODELO	TIPO	CONCEPTO	NIVEL SDO	QNA INI	QNA FIN	IMPORTE MENSUAL
ME0281	MAESTRO DE GRUPO DE PRIMARIA	P	EE	3	199610	999999	543.85
ME0281	MAESTRO DE GRUPO DE PRIMARIA	P	KW	3	201601	999999	1,811.25
ME0281	MAESTRO DE GRUPO DE PRIMARIA	P	KW	4	201601	999999	1,811.25
ME0281	MAESTRO DE GRUPO DE PRIMARIA	P	KW	5	201601	999999	1,811.25
ME0281	MAESTRO DE GRUPO DE PRIMARIA	P	KW	6	201601	999999	1,811.25
ME0281	MAESTRO DE GRUPO DE PRIMARIA	P	KW	7	201601	999999	1,811.25
ME0281	MAESTRO DE GRUPO DE PRIMARIA	P	KW	8	201601	999999	1,811.25
ME0281	MAESTRO DE GRUPO DE PRIMARIA	P	KW	9	201601	999999	1,811.25
ME0281	MAESTRO DE GRUPO DE PRIMARIA	P	L1	3	199610	999999	4.65
ME0281	MAESTRO DE GRUPO DE PRIMARIA	P	L2	3	199610	999999	7.70
ME0281	MAESTRO DE GRUPO DE PRIMARIA	P	L3	3	199610	999999	11.95
ME0281	MAESTRO DE GRUPO DE PRIMARIA	P	LT	3	199610	999999	23.90
ME0281	MAESTRO DE GRUPO DE PRIMARIA	P	MA	3	199610	999999	46.40
ME0281	MAESTRO DE GRUPO DE PRIMARIA	P	O1	3	199710	999999	51.88
ME0281	MAESTRO DE GRUPO DE PRIMARIA	P	O2	3	199710	999999	63.26
ME0281	MAESTRO DE GRUPO DE PRIMARIA	P	O3	3	199710	999999	92.87
ME0281	MAESTRO DE GRUPO DE PRIMARIA	P	O4	3	199710	999999	124.23
ME0281	MAESTRO DE GRUPO DE PRIMARIA	P	O5	3	199710	999999	155.44
ME0281	MAESTRO DE GRUPO DE PRIMARIA	P	R9	3	201201	999999	59.00
ME0281	MAESTRO DE GRUPO DE PRIMARIA	P	sc	3	200210	999999	415.11
ME0299	MAESTRO DE GRUPO DE PRIMARIA DE 3/4 DE TIEMPO EN CURSO CON F	P	7	3	202001	999999	11,466.58
ME0299	MAESTRO DE GRUPO DE PRIMARIA DE 3/4 DE TIEMPO EN CURSO CON F	P	38	3	202001	999999	183.00
ME0299	MAESTRO DE GRUPO DE PRIMARIA DE 3/4 DE TIEMPO EN CURSO CON F	P	39	3	202001	999999	343.10
ME0299	MAESTRO DE GRUPO DE PRIMARIA DE 3/4 DE TIEMPO EN CURSO CON F	P	44	3	201901	999999	520.97
ME0299	MAESTRO DE GRUPO DE PRIMARIA DE 3/4 DE TIEMPO EN CURSO CON F	P	CP	3	202001	999999	3,495.97
ME0299	MAESTRO DE GRUPO DE PRIMARIA DE 3/4 DE TIEMPO EN CURSO CON F	P	DO	3	199610	999999	55.70
ME0299	MAESTRO DE GRUPO DE PRIMARIA DE 3/4 DE TIEMPO EN CURSO CON F	P	E9	3	199610	999999	378.35
ME0299	MAESTRO DE GRUPO DE PRIMARIA DE 3/4 DE TIEMPO EN CURSO CON F	P	KW	3	201601	999999	1,811.25
ME0299	MAESTRO DE GRUPO DE PRIMARIA DE 3/4 DE TIEMPO EN CURSO CON F	P	L1	3	199610	999999	4.65
ME0299	MAESTRO DE GRUPO DE PRIMARIA DE 3/4 DE TIEMPO EN CURSO CON F	P	L2	3	199610	999999	7.70
ME0299	MAESTRO DE GRUPO DE PRIMARIA DE 3/4 DE TIEMPO EN CURSO CON F	P	L3	3	199610	999999	11.95
ME0299	MAESTRO DE GRUPO DE PRIMARIA DE 3/4 DE TIEMPO EN CURSO CON F	P	L1	3	199610	999999	23.90
ME0299	MAESTRO DE GRUPO DE PRIMARIA DE 3/4 DE TIEMPO EN CURSO CON F	P	MA	3	199610	999999	46.40
ME0299	MAESTRO DE GRUPO DE PRIMARIA DE 3/4 DE TIEMPO EN CURSO CON F	P	O1	3	199710	999999	51.88
ME0299	MAESTRO DE GRUPO DE PRIMARIA DE 3/4 DE TIEMPO EN CURSO CON F	P	O2	3	199710	999999	63.26
ME0299	MAESTRO DE GRUPO DE PRIMARIA DE 3/4 DE TIEMPO EN CURSO CON F	P	O3	3	199710	999999	92.87
ME0299	MAESTRO DE GRUPO DE PRIMARIA DE 3/4 DE TIEMPO EN CURSO CON F	P	O4	3	199710	999999	124.23
ME0299	MAESTRO DE GRUPO DE PRIMARIA DE 3/4 DE TIEMPO EN CURSO CON F	P	O5	3	199710	999999	155.44
ME0299	MAESTRO DE GRUPO DE PRIMARIA DE 3/4 DE TIEMPO EN CURSO CON F	P	R9	3	201201	999999	59.00
ME0299	MAESTRO DE GRUPO DE PRIMARIA DE 3/4 DE TIEMPO EN CURSO CON F	P	sc	3	200410	999999	445.05
ME1065	PROFESOR DE ENSEÑANZAS ARTÍSTICAS ELEMENTALES	H	7	3	202001	999999	436.73
ME1065	PROFESOR DE ENSEÑANZAS ARTÍSTICAS ELEMENTALES	H	7	4	202001	999999	584.28
ME1065	PROFESOR DE ENSEÑANZAS ARTÍSTICAS ELEMENTALES	H	7	5	202001	999999	764.89
ME1065	PROFESOR DE ENSEÑANZAS ARTÍSTICAS ELEMENTALES	H	7	7	202001	999999	1,050.63
ME1065	PROFESOR DE ENSEÑANZAS ARTÍSTICAS ELEMENTALES	H	7	8	202001	999999	1,307.58
ME1065	PROFESOR DE ENSEÑANZAS ARTÍSTICAS ELEMENTALES	H	7	9	202001	999999	1,636.24
ME1065	PROFESOR DE ENSEÑANZAS ARTÍSTICAS ELEMENTALES	H	38	3	202001	999999	7.40
ME1065	PROFESOR DE ENSEÑANZAS ARTÍSTICAS ELEMENTALES	H	39	3	202001	999999	13.80
ME1065	PROFESOR DE ENSEÑANZAS ARTÍSTICAS ELEMENTALES	H	44	3	201901	999999	20.35
ME1065	PROFESOR DE ENSEÑANZAS ARTÍSTICAS ELEMENTALES	H	CP	3	202001	999999	134.02
ME1065	PROFESOR DE ENSEÑANZAS ARTÍSTICAS ELEMENTALES	H	CR	4	201501	999999	35.15
ME1065	PROFESOR DE ENSEÑANZAS ARTÍSTICAS ELEMENTALES	H	CR	5	201501	999999	35.15
ME1065	PROFESOR DE ENSEÑANZAS ARTÍSTICAS ELEMENTALES	H	CR	7	201501	999999	35.15
ME1065	PROFESOR DE ENSEÑANZAS ARTÍSTICAS ELEMENTALES	H	CR	8	201501	999999	35.15
ME1065	PROFESOR DE ENSEÑANZAS ARTÍSTICAS ELEMENTALES	H	CR	9	201501	999999	35.15
ME1065	PROFESOR DE ENSEÑANZAS ARTÍSTICAS ELEMENTALES	H	E9	3	199610	999999	15.20
ME1065	PROFESOR DE ENSEÑANZAS ARTÍSTICAS ELEMENTALES	H	EA	3	199610	999999	15.35
ME1065	PROFESOR DE ENSEÑANZAS ARTÍSTICAS ELEMENTALES	H	EB	3	199610	999999	15.55
ME1065	PROFESOR DE ENSEÑANZAS ARTÍSTICAS ELEMENTALES	H	EC	3	199610	999999	15.80
ME1065	PROFESOR DE ENSEÑANZAS ARTÍSTICAS ELEMENTALES	H	ED	3	199610	999999	16.10
ME1065	PROFESOR DE ENSEÑANZAS ARTÍSTICAS ELEMENTALES	H	FF	3	199610	999999	16.45
ME1065	PROFESOR DE ENSEÑANZAS ARTÍSTICAS ELEMENTALES	H	KW	3	201601	999999	1,811.25
ME1065	PROFESOR DE ENSEÑANZAS ARTÍSTICAS ELEMENTALES	H	KW	4	201601	999999	1,811.25
ME1065	PROFESOR DE ENSEÑANZAS ARTÍSTICAS ELEMENTALES	H	KW	5	201601	999999	1,811.25
ME1065	PROFESOR DE ENSEÑANZAS ARTÍSTICAS ELEMENTALES	H	KW	7	201601	999999	1,811.25
ME1065	PROFESOR DE ENSEÑANZAS ARTÍSTICAS ELEMENTALES	H	KW	8	201601	999999	1,811.25
ME1065	PROFESOR DE ENSEÑANZAS ARTÍSTICAS ELEMENTALES	H	KW	9	201601	999999	1,811.25
ME1065	PROFESOR DE ENSEÑANZAS ARTÍSTICAS ELEMENTALES	H	O1	3	199710	999999	2.28
ME1065	PROFESOR DE ENSEÑANZAS ARTÍSTICAS ELEMENTALES	H	O2	3	199710	999999	2.83
ME1065	PROFESOR DE ENSEÑANZAS ARTÍSTICAS ELEMENTALES	H	O3	3	199710	999999	4.14
ME1065	PROFESOR DE ENSEÑANZAS ARTÍSTICAS ELEMENTALES	H	O4	3	199710	999999	5.53
ME1065	PROFESOR DE ENSEÑANZAS ARTÍSTICAS ELEMENTALES	H	O5	3	199710	999999	6.97
ME1065	PROFESOR DE ENSEÑANZAS ARTÍSTICAS ELEMENTALES	H	R9	3	201201	999999	3.00
ME1065	PROFESOR DE ENSEÑANZAS ARTÍSTICAS ELEMENTALES	H	RA	3	199610	999999	0.10
ME1065	PROFESOR DE ENSEÑANZAS ARTÍSTICAS ELEMENTALES	H	sc	3	200210	999999	20.88
ME1065	PROFESOR DE ENSEÑANZAS ARTÍSTICAS ELEMENTALES	H	T3	3	199610	999999	0.10
P01002	ANALISTA ESPECIALIZADO	P	1	3	202003	999999	9,791.82
P01002	ANALISTA ESPECIALIZADO	P	13	3	201903	999999	1,226.32
P01002	ANALISTA ESPECIALIZADO	P	20	3	200917	999999	169.80
P01002	ANALISTA ESPECIALIZADO	P	FT	3	202003	999999	974.31
P01003	AUXILIAR DE ANALISTA ESPECIALIZADO (UPN)	P	1	3	202003	999999	9,015.17
P01003	AUXILIAR DE ANALISTA ESPECIALIZADO (UPN)	P	13	3	201903	999999	1,343.20
P01003	AUXILIAR DE ANALISTA ESPECIALIZADO (UPN)	P	20	3	200911	999999	169.80
P01003	AUXILIAR DE ANALISTA ESPECIALIZADO (UPN)	P	ET	3	202003	999999	974.31
P02602	MEDICO	P	7	3	202001	999999	7,943.84
P02602	MEDICO	P	38	3	202001	999999	163.87
P02602	MEDICO	P	44	3	202001	999999	201.07

PUESTO	MODELO	TIPO	CONCEPTO	NIVEL SDO	QNA INI	QNA FIN	IMPORTE MENSUAL
P02802	MEDICO	P	CG	3	202001	999999	1,439.21
P02802	MEDICO	P	CT	3	202001	999999	935.45
P02802	MEDICO	P	DV	3	201301	999999	617.14
P02802	MEDICO	P	GY	3	202001	999999	992.15
P02802	MEDICO	P	ML	3	202001	999999	62.70
P02802	MEDICO	P	MS	3	202001	999999	40.15
P02802	MEDICO	P	SA	3	200801	999999	-
P02802	MEDICO	P	sc	3	202001	999999	121.50
P02802	MEDICO	P	SD	3	202001	999999	247.06
P04803	PSICOLOGO	P	7	3	202001	999999	7,943.62
P04803	PSICOLOGO	P	38	3	202001	999999	163.85
P04803	PSICOLOGO	P	44	3	202001	999999	201.06
P04803	PSICOLOGO	P	CG	3	202001	999999	1,438.33
P04803	PSICOLOGO	P	CT	3	202001	999999	935.45
P04803	PSICOLOGO	P	DV	3	201301	999999	617.14
P04803	PSICOLOGO	P	GY	3	202001	999999	992.15
P04803	PSICOLOGO	P	ML	3	202001	999999	62.70
P04803	PSICOLOGO	P	MS	3	202001	999999	40.15
P04803	PSICOLOGO	P	SA	3	200801	999999	-
P04803	PSICOLOGO	P	sc	3	202001	999999	121.50
P04803	PSICOLOGO	P	SD	3	202001	999999	247.06
S01803	OFICIAL DE SERVICIOS Y MANTENIMIENTO	P	7	2	202001	999999	10,382.28
S01803	OFICIAL DE SERVICIOS Y MANTENIMIENTO	P	7	3	202001	999999	6,293.09
S01803	OFICIAL DE SERVICIOS Y MANTENIMIENTO	P	35	2	201201	999999	504.04
S01803	OFICIAL DE SERVICIOS Y MANTENIMIENTO	P	38	2	202001	999999	163.85
S01803	OFICIAL DE SERVICIOS Y MANTENIMIENTO	P	38	3	202001	999999	163.87
S01803	OFICIAL DE SERVICIOS Y MANTENIMIENTO	P	44	2	202001	999999	201.05
S01803	OFICIAL DE SERVICIOS Y MANTENIMIENTO	P	44	3	202001	999999	201.07
S01803	OFICIAL DE SERVICIOS Y MANTENIMIENTO	P	CG	3	202001	999999	69.85
S01803	OFICIAL DE SERVICIOS Y MANTENIMIENTO	P	CT	2	202001	999999	894.68
S01803	OFICIAL DE SERVICIOS Y MANTENIMIENTO	P	CT	3	202001	999999	1,010.84
S01803	OFICIAL DE SERVICIOS Y MANTENIMIENTO	P	DV	3	201301	999999	251.17
S01803	OFICIAL DE SERVICIOS Y MANTENIMIENTO	P	GY	2	202001	999999	992.15
S01803	OFICIAL DE SERVICIOS Y MANTENIMIENTO	P	GY	3	202001	999999	992.15
S01803	OFICIAL DE SERVICIOS Y MANTENIMIENTO	P	ML	2	202001	999999	62.70
S01803	OFICIAL DE SERVICIOS Y MANTENIMIENTO	P	ML	3	202001	999999	62.70
S01803	OFICIAL DE SERVICIOS Y MANTENIMIENTO	P	MS	2	202001	999999	40.15
S01803	OFICIAL DE SERVICIOS Y MANTENIMIENTO	P	MS	3	202001	999999	40.15
S01803	OFICIAL DE SERVICIOS Y MANTENIMIENTO	P	SA	3	200222	999999	-
S01803	OFICIAL DE SERVICIOS Y MANTENIMIENTO	P	sc	3	202001	999999	121.50
S01803	OFICIAL DE SERVICIOS Y MANTENIMIENTO	P	SD	3	202001	999999	247.06
S01803	OFICIAL DE SERVICIOS Y MANTENIMIENTO	P	SD	3	202001	999999	247.06
S01807	ASISTENTE DE SERVICIOS EN PLANTEL	P	7	3	202001	999999	6,293.09
S01807	ASISTENTE DE SERVICIOS EN PLANTEL	P	38	3	202001	999999	163.85
S01807	ASISTENTE DE SERVICIOS EN PLANTEL	P	44	3	202001	999999	201.05
S01807	ASISTENTE DE SERVICIOS EN PLANTEL	P	CG	3	202001	999999	69.31
S01807	ASISTENTE DE SERVICIOS EN PLANTEL	P	CT	3	202001	999999	1,010.82
S01807	ASISTENTE DE SERVICIOS EN PLANTEL	P	DV	3	201301	999999	251.17
S01807	ASISTENTE DE SERVICIOS EN PLANTEL	P	GY	3	202001	999999	992.15
S01807	ASISTENTE DE SERVICIOS EN PLANTEL	P	ML	3	202001	999999	62.70
S01807	ASISTENTE DE SERVICIOS EN PLANTEL	P	MS	3	202001	999999	40.15
S01807	ASISTENTE DE SERVICIOS EN PLANTEL	P	SA	3	200222	999999	-
S01807	ASISTENTE DE SERVICIOS EN PLANTEL	P	sc	3	202001	999999	121.50
S01807	ASISTENTE DE SERVICIOS EN PLANTEL	P	SD	3	202001	999999	247.06
S01808	ASISTENTE DE SERVICIOS Y MANTENIMIENTO	P	7	3	202001	999999	6,263.11
S01808	ASISTENTE DE SERVICIOS Y MANTENIMIENTO	P	38	3	202001	999999	163.87
S01808	ASISTENTE DE SERVICIOS Y MANTENIMIENTO	P	44	3	202001	999999	201.07
S01808	ASISTENTE DE SERVICIOS Y MANTENIMIENTO	P	CG	3	202001	999999	69.85
S01808	ASISTENTE DE SERVICIOS Y MANTENIMIENTO	P	CT	3	202001	999999	1,010.84
S01808	ASISTENTE DE SERVICIOS Y MANTENIMIENTO	P	DV	3	201301	999999	251.17
S01808	ASISTENTE DE SERVICIOS Y MANTENIMIENTO	P	GY	3	202001	999999	992.15
S01808	ASISTENTE DE SERVICIOS Y MANTENIMIENTO	P	ML	3	202001	999999	62.70
S01808	ASISTENTE DE SERVICIOS Y MANTENIMIENTO	P	MS	3	202001	999999	40.15
S01808	ASISTENTE DE SERVICIOS Y MANTENIMIENTO	P	SA	3	200222	999999	-
S01808	ASISTENTE DE SERVICIOS Y MANTENIMIENTO	P	sc	3	202001	999999	121.50
S01808	ASISTENTE DE SERVICIOS Y MANTENIMIENTO	P	SD	3	202001	999999	247.06
S02804	COCINERA	P	7	3	202001	999999	6,994.92
S02804	COCINERA	P	38	3	202001	999999	163.87
S02804	COCINERA	P	44	3	202001	999999	201.07
S02804	COCINERA	P	CG	3	202001	999999	69.85
S02804	COCINERA	P	CT	3	202001	999999	1,010.82
S02804	COCINERA	P	DV	3	201301	999999	161.65
S02804	COCINERA	P	GY	3	202001	999999	992.15
S02804	COCINERA	P	ML	3	202001	999999	62.70
S02804	COCINERA	P	MS	3	202001	999999	40.15
S02804	COCINERA	P	SA	3	200817	999999	-
S02804	COCINERA	P	sc	3	202001	999999	121.50
S02804	COCINERA	P	SD	3	202001	999999	247.06
S02810	ASISTENTE DE COCINA	P	7	3	202001	999999	6,943.50
S02810	ASISTENTE DE COCINA	P	38	3	202001	999999	163.87
S02810	ASISTENTE DE COCINA	P	44	3	202001	999999	201.07
S02810	ASISTENTE DE COCINA	P	CG	3	202001	999999	69.85
S02810	ASISTENTE DE COCINA	P	CT	3	202001	999999	1,002.42
S02810	ASISTENTE DE COCINA	P	DV	3	201301	999999	251.36
S02810	ASISTENTE DE COCINA	P	GY	3	202001	999999	992.15
S02810	ASISTENTE DE COCINA	P	ML	3	202001	999999	62.70



PUESTO	MODELO	TIPO	CONCEPTO	NIVEL SDO	QNA INI	QNA FIN	IMPORTE MENSUAL
S02810	ASISTENTE DE COCINA	P	MS	3	202001	999999	40.15
S02810	ASISTENTE DE COCINA	P	SA	3	200222	999999	-
S02810	ASISTENTE DE COCINA	P	sc	3	202001	999999	121.50
S02810	ASISTENTE DE COCINA	P	SD	3	202001	999999	247.06
S03802	CHOFER	P	7	3	202001	999999	6,833.09
S03802	CHOFER	P	3B	3	202001	999999	163.87
S03802	CHOFER	P	44	3	202001	999999	201.07
S03802	CHOFER	P	CG	3	202001	999999	69.85
S03802	CHOFER	P	CT	3	202001	999999	895.27
S03802	CHOFER	P	DS	3	200817	999999	200.00
S03802	CHOFER	P	DV	3	201301	999999	256.87
S03802	CHOFER	P	GY	3	202001	999999	892.15
S03802	CHOFER	P	ML	3	202001	999999	62.70
S03802	CHOFER	P	MS	3	202001	999999	40.15
S03802	CHOFER	P	SA	3	200901	999999	-
S03802	CHOFER	P	sc	3	202001	999999	121.50
S03802	CHOFER	P	SD	3	202001	999999	247.06
S05805	TECNICO MEDIO EN IMPRENTA	P	7	3	202001	999999	6,543.50
S05805	TECNICO MEDIO EN IMPRENTA	P	3B	3	202001	999999	163.87
S05805	TECNICO MEDIO EN IMPRENTA	P	44	3	202001	999999	201.07
S05805	TECNICO MEDIO EN IMPRENTA	P	CG	3	202001	999999	69.85
S05805	TECNICO MEDIO EN IMPRENTA	P	CT	3	202001	999999	1,002.42
S05805	TECNICO MEDIO EN IMPRENTA	P	DV	3	201301	999999	251.36
S05805	TECNICO MEDIO EN IMPRENTA	P	GY	3	202001	999999	892.15
S05805	TECNICO MEDIO EN IMPRENTA	P	ML	3	202001	999999	62.70
S05805	TECNICO MEDIO EN IMPRENTA	P	MS	3	202001	999999	40.15
S05805	TECNICO MEDIO EN IMPRENTA	P	SA	3	200917	999999	-
S05805	TECNICO MEDIO EN IMPRENTA	P	sc	3	202001	999999	121.50
S05805	TECNICO MEDIO EN IMPRENTA	P	SD	3	202001	999999	247.06
S05806	TECNICO EN IMPRENTA	P	7	3	202001	999999	7,361.35
S05806	TECNICO EN IMPRENTA	P	3B	3	202001	999999	163.87
S05806	TECNICO EN IMPRENTA	P	44	3	202001	999999	201.07
S05806	TECNICO EN IMPRENTA	P	CG	3	202001	999999	69.85
S05806	TECNICO EN IMPRENTA	P	CT	3	202001	999999	879.17
S05806	TECNICO EN IMPRENTA	P	DV	3	201301	999999	236.82
S05806	TECNICO EN IMPRENTA	P	GY	3	202001	999999	892.15
S05806	TECNICO EN IMPRENTA	P	ML	3	202001	999999	62.70
S05806	TECNICO EN IMPRENTA	P	MS	3	202001	999999	40.15
S05806	TECNICO EN IMPRENTA	P	SA	3	200222	999999	-
S05806	TECNICO EN IMPRENTA	P	sc	3	202001	999999	121.50
S05806	TECNICO EN IMPRENTA	P	SD	3	202001	999999	247.06
S06002	INTENDENTE (UPN)	P	1	3	202003	999999	5,887.32
S06002	INTENDENTE (UPN)	P	13	3	201903	999999	1,112.01
S06002	INTENDENTE (UPN)	P	20	3	200911	999999	160.80
S06002	INTENDENTE (UPN)	P	ET	3	202003	999999	874.31
S08032	MECANICO ESPECIALIZADO	P	1	3	202003	999999	7,990.68
S08032	MECANICO ESPECIALIZADO	P	13	3	201903	999999	1,168.97
S08032	MECANICO ESPECIALIZADO	P	20	3	200911	999999	169.80
S08032	MECANICO ESPECIALIZADO	P	ET	3	202003	999999	874.31
S08802	OFICIAL DE MANTENIMIENTO MECANICO	P	7	3	202001	999999	6,994.92
S08802	OFICIAL DE MANTENIMIENTO MECANICO	P	3B	3	202001	999999	163.87
S08802	OFICIAL DE MANTENIMIENTO MECANICO	P	44	3	202001	999999	201.07
S08802	OFICIAL DE MANTENIMIENTO MECANICO	P	CG	3	202001	999999	69.85
S08802	OFICIAL DE MANTENIMIENTO MECANICO	P	CT	3	202001	999999	968.20
S08802	OFICIAL DE MANTENIMIENTO MECANICO	P	DS	3	201001	999999	300.00
S08802	OFICIAL DE MANTENIMIENTO MECANICO	P	DV	3	201301	999999	161.65
S08802	OFICIAL DE MANTENIMIENTO MECANICO	P	GY	3	202001	999999	892.15
S08802	OFICIAL DE MANTENIMIENTO MECANICO	P	ML	3	202001	999999	62.70
S08802	OFICIAL DE MANTENIMIENTO MECANICO	P	MS	3	202001	999999	40.15
S08802	OFICIAL DE MANTENIMIENTO MECANICO	P	SA	3	200901	999999	-
S08802	OFICIAL DE MANTENIMIENTO MECANICO	P	sc	3	202001	999999	121.50
S08802	OFICIAL DE MANTENIMIENTO MECANICO	P	SD	3	202001	999999	247.06
S14012	GUARDIAN (UPN)	P	1	3	202003	999999	8,525.29
S14012	GUARDIAN (UPN)	P	13	3	201903	999999	1,154.24
S14012	GUARDIAN (UPN)	P	20	3	200911	999999	169.80
S14012	GUARDIAN (UPN)	P	ET	3	202003	999999	874.31
SO1803	OFICIAL DE SERVICIOS Y MANTENIMIENTO	P	7	3	202001	999999	6,283.09
SO1803	OFICIAL DE SERVICIOS Y MANTENIMIENTO	P	3B	3	202001	999999	163.85
SO1803	OFICIAL DE SERVICIOS Y MANTENIMIENTO	P	44	3	202001	999999	201.05
SO1803	OFICIAL DE SERVICIOS Y MANTENIMIENTO	P	CG	3	202001	999999	69.81
SO1803	OFICIAL DE SERVICIOS Y MANTENIMIENTO	P	CT	3	202001	999999	1,010.82
SO1803	OFICIAL DE SERVICIOS Y MANTENIMIENTO	P	DV	3	201301	999999	251.17
SO1803	OFICIAL DE SERVICIOS Y MANTENIMIENTO	P	GY	3	202001	999999	892.15
SO1803	OFICIAL DE SERVICIOS Y MANTENIMIENTO	P	ML	3	202001	999999	62.70
SO1803	OFICIAL DE SERVICIOS Y MANTENIMIENTO	P	MS	3	202001	999999	40.15
SO1803	OFICIAL DE SERVICIOS Y MANTENIMIENTO	P	SA	3	200222	999999	-
SO1803	OFICIAL DE SERVICIOS Y MANTENIMIENTO	P	sc	3	202001	999999	121.50
SO1803	OFICIAL DE SERVICIOS Y MANTENIMIENTO	P	SD	3	202001	999999	247.06
SO8802	OFICIAL DE MANTENIMIENTO MECANICO	P	7	3	202001	999999	6,263.09
SO8802	OFICIAL DE MANTENIMIENTO MECANICO	P	3B	3	202001	999999	163.85
SO8802	OFICIAL DE MANTENIMIENTO MECANICO	P	44	3	202001	999999	201.05
SO8802	OFICIAL DE MANTENIMIENTO MECANICO	P	CG	3	202001	999999	69.81
SO8802	OFICIAL DE MANTENIMIENTO MECANICO	P	CT	3	202001	999999	1,010.82
SO8802	OFICIAL DE MANTENIMIENTO MECANICO	P	DS	3	201102	999999	300.00
SO8802	OFICIAL DE MANTENIMIENTO MECANICO	P	DV	3	201301	999999	251.17
SO8802	OFICIAL DE MANTENIMIENTO MECANICO	P	GY	3	202001	999999	892.15
SO8802	OFICIAL DE MANTENIMIENTO MECANICO	P	ML	3	202001	999999	62.70

PUESTO	MODELO	TIPO	CONCEPTO	NIVEL SDO	QNA INI	QNA FIN	IMPORTE MENSUAL
SO8802	OFICIAL DE MANTENIMIENTO MECANICO	P	MS	3	202001	999999	40.15
SO8802	OFICIAL DE MANTENIMIENTO MECANICO	P	SA	3	200222	999999	
SO8802	OFICIAL DE MANTENIMIENTO MECANICO	P	sc	3	202001	999999	121.50
SO8802	OFICIAL DE MANTENIMIENTO MECANICO	P	SD	3	202001	999999	247.06
T03803	TECNICO MEDIO	P	7	3	202001	999999	7,167.07
T03803	TECNICO MEDIO	P	38	3	202001	999999	163.87
T03803	TECNICO MEDIO	P	44	3	202001	999999	201.07
T03803	TECNICO MEDIO	P	CG	3	202001	999999	68.85
T03803	TECNICO MEDIO	P	CT	3	202001	999999	920.87
T03803	TECNICO MEDIO	P	DV	3	201301	999999	145.90
T03803	TECNICO MEDIO	P	GY	3	202001	999999	992.15
T03803	TECNICO MEDIO	P	ML	3	202001	999999	62.70
T03803	TECNICO MEDIO	P	MS	3	202001	999999	40.15
T03803	TECNICO MEDIO	P	SA	3	200901	999999	-
T03803	TECNICO MEDIO	P	sc	3	202001	999999	121.50
T03803	TECNICO MEDIO	P	SD	3	202001	999999	247.06
T03804	ESPECIALISTA TECNICO	P	7	3	202001	999999	7,812.37
T03804	ESPECIALISTA TECNICO	P	38	3	202001	999999	163.87
T03804	ESPECIALISTA TECNICO	P	44	3	202001	999999	201.07
T03804	ESPECIALISTA TECNICO	P	CG	3	202001	999999	481.51
T03804	ESPECIALISTA TECNICO	P	CT	3	202001	999999	985.85
T03804	ESPECIALISTA TECNICO	P	DV	3	201301	999999	165.81
T03804	ESPECIALISTA TECNICO	P	GY	3	202001	999999	992.15
T03804	ESPECIALISTA TECNICO	P	ML	3	202001	999999	62.70
T03804	ESPECIALISTA TECNICO	P	MS	3	202001	999999	40.15
T03804	ESPECIALISTA TECNICO	P	SA	3	200901	999999	-
T03804	ESPECIALISTA TECNICO	P	sc	3	202001	999999	121.50
T03804	ESPECIALISTA TECNICO	P	SD	3	202001	999999	247.06
T05013	TECNICO BIBLIOTECARIO ESPECIALIZADO (UPN)	P	1	3	202003	999999	8,387.21
T05013	TECNICO BIBLIOTECARIO ESPECIALIZADO (UPN)	P	13	3	201903	999999	1,188.72
T05013	TECNICO BIBLIOTECARIO ESPECIALIZADO (UPN)	P	20	3	200911	999999	169.80
T05013	TECNICO BIBLIOTECARIO ESPECIALIZADO (UPN)	P	FT	3	202003	999999	974.31
T05808	TECNICO BIBLIOTECARIO	P	7	3	202001	999999	6,833.09
T05808	TECNICO BIBLIOTECARIO	P	38	3	202001	999999	163.87
T05808	TECNICO BIBLIOTECARIO	P	44	3	202001	999999	201.07
T05808	TECNICO BIBLIOTECARIO	P	CG	3	202001	999999	68.85
T05808	TECNICO BIBLIOTECARIO	P	CT	3	202001	999999	995.27
T05808	TECNICO BIBLIOTECARIO	P	DV	3	201301	999999	256.87
T05808	TECNICO BIBLIOTECARIO	P	GY	3	202001	999999	992.15
T05808	TECNICO BIBLIOTECARIO	P	ML	3	202001	999999	62.70
T05808	TECNICO BIBLIOTECARIO	P	MS	3	202001	999999	40.15
T05808	TECNICO BIBLIOTECARIO	P	SA	3	200901	999999	-
T05808	TECNICO BIBLIOTECARIO	P	sc	3	202001	999999	121.50
T05808	TECNICO BIBLIOTECARIO	P	SD	3	202001	999999	247.06
T06803	COORDINADOR DE TECNICOS EN COMPUTACION	P	7	3	202001	999999	7,361.35
T06803	COORDINADOR DE TECNICOS EN COMPUTACION	P	38	3	202001	999999	163.87
T06803	COORDINADOR DE TECNICOS EN COMPUTACION	P	44	3	202001	999999	201.07
T06803	COORDINADOR DE TECNICOS EN COMPUTACION	P	CG	3	202001	999999	68.85
T06803	COORDINADOR DE TECNICOS EN COMPUTACION	P	CT	3	202001	999999	879.17
T06803	COORDINADOR DE TECNICOS EN COMPUTACION	P	DV	3	201301	999999	236.82
T06803	COORDINADOR DE TECNICOS EN COMPUTACION	P	GY	3	202001	999999	992.15
T06803	COORDINADOR DE TECNICOS EN COMPUTACION	P	ML	3	202001	999999	62.70
T06803	COORDINADOR DE TECNICOS EN COMPUTACION	P	MS	3	202001	999999	40.15
T06803	COORDINADOR DE TECNICOS EN COMPUTACION	P	SA	3	200222	999999	-
T06803	COORDINADOR DE TECNICOS EN COMPUTACION	P	sc	3	202001	999999	121.50
T06803	COORDINADOR DE TECNICOS EN COMPUTACION	P	SD	3	202001	999999	247.06
T06806	OPERADOR DE EQUIPO	P	7	3	202001	999999	6,543.50
T06806	OPERADOR DE EQUIPO	P	38	3	202001	999999	163.87
T06806	OPERADOR DE EQUIPO	P	44	3	202001	999999	201.07
T06806	OPERADOR DE EQUIPO	P	CG	3	202001	999999	68.85
T06806	OPERADOR DE EQUIPO	P	CT	3	202001	999999	1,002.42
T06806	OPERADOR DE EQUIPO	P	DV	3	201301	999999	251.36
T06806	OPERADOR DE EQUIPO	P	GY	3	202001	999999	992.15
T06806	OPERADOR DE EQUIPO	P	ML	3	202001	999999	62.70
T06806	OPERADOR DE EQUIPO	P	MS	3	202001	999999	40.15
T06806	OPERADOR DE EQUIPO	P	SA	3	200917	999999	-
T06806	OPERADOR DE EQUIPO	P	sc	3	202001	999999	121.50
T06806	OPERADOR DE EQUIPO	P	SD	3	202001	999999	247.06
T08803	DIBUJANTE	P	7	3	202001	999999	6,954.92
T08803	DIBUJANTE	P	38	3	202001	999999	163.87
T08803	DIBUJANTE	P	44	3	202001	999999	201.07
T08803	DIBUJANTE	P	CG	3	202001	999999	68.85
T08803	DIBUJANTE	P	CT	3	202001	999999	968.20
T08803	DIBUJANTE	P	DV	3	201301	999999	161.65
T08803	DIBUJANTE	P	GY	3	202001	999999	992.15
T08803	DIBUJANTE	P	ML	3	202001	999999	62.70
T08803	DIBUJANTE	P	MS	3	202001	999999	40.15
T08803	DIBUJANTE	P	SA	3	200901	999999	-
T08803	DIBUJANTE	P	sc	3	202001	999999	121.50
T08803	DIBUJANTE	P	SD	3	202001	999999	247.06
T09803	ENFERMERA ESPECIALIZADA	P	7	3	202001	999999	7,361.35
T09803	ENFERMERA ESPECIALIZADA	P	38	3	202001	999999	163.87
T09803	ENFERMERA ESPECIALIZADA	P	44	3	202001	999999	201.07
T09803	ENFERMERA ESPECIALIZADA	P	CG	3	202001	999999	68.85
T09803	ENFERMERA ESPECIALIZADA	P	CT	3	202001	999999	879.17
T09803	ENFERMERA ESPECIALIZADA	P	DV	3	201301	999999	236.82
T09803	ENFERMERA ESPECIALIZADA	P	GY	3	202001	999999	992.15

PUESTO	MODELO	TIPO	CONCEPTO	NIVEL SDO	QNA INI	QNA FIN	IMPORTE MENSUAL
T09803	ENFERMERA ESPECIALIZADA	P	ML	3	202001	999999	62.70
T09803	ENFERMERA ESPECIALIZADA	P	MS	3	202001	999999	40.15
T09803	ENFERMERA ESPECIALIZADA	P	SA	3	200222	999999	-
T09803	ENFERMERA ESPECIALIZADA	P	SC	3	202001	999999	121.50
T09803	ENFERMERA ESPECIALIZADA	P	SD	3	202001	999999	247.06
T13803	FOTOGRAFO	P	7	3	202001	999999	6,263.11
T13803	FOTOGRAFO	P	38	3	202001	999999	163.87
T13803	FOTOGRAFO	P	44	3	202001	999999	201.07
T13803	FOTOGRAFO	P	CG	3	202001	999999	69.85
T13803	FOTOGRAFO	P	C1	3	202001	999999	1,010.84
T13803	FOTOGRAFO	P	DV	3	201301	999999	251.17
T13803	FOTOGRAFO	P	CY	3	202001	999999	992.15
T13803	FOTOGRAFO	P	ML	3	202001	999999	62.70
T13803	FOTOGRAFO	P	MS	3	202001	999999	40.15
T13803	FOTOGRAFO	P	SA	3	200222	999999	-
T13803	FOTOGRAFO	P	SC	3	202001	999999	121.50
T13803	FOTOGRAFO	P	SD	3	202001	999999	247.06
T14807	NINERA ESPECIALIZADA	P	7	3	202001	999999	7,167.07
T14807	NINERA ESPECIALIZADA	P	38	3	202001	999999	163.87
T14807	NINERA ESPECIALIZADA	P	44	3	202001	999999	201.07
T14807	NINERA ESPECIALIZADA	P	CG	3	202001	999999	69.85
T14807	NINERA ESPECIALIZADA	P	C1	3	202001	999999	920.87
T14807	NINERA ESPECIALIZADA	P	DV	3	201301	999999	146.90
T14807	NINERA ESPECIALIZADA	P	GY	3	202001	999999	992.15
T14807	NINERA ESPECIALIZADA	P	ML	3	202001	999999	62.70
T14807	NINERA ESPECIALIZADA	P	MS	3	202001	999999	40.15
T14807	NINERA ESPECIALIZADA	P	SA	3	200901	999999	-
T14807	NINERA ESPECIALIZADA	P	SC	3	202001	999999	121.50
T14807	NINERA ESPECIALIZADA	P	SD	3	202001	999999	247.06
T17020	OPERADOR DE EQUIPO ESPECIALIZADO (UPN)	P	1	3	202003	999999	8,397.21
T17020	OPERADOR DE EQUIPO ESPECIALIZADO (UPN)	P	13	3	201903	999999	1,202.74
T17020	OPERADOR DE EQUIPO ESPECIALIZADO (UPN)	P	20	3	200911	999999	169.80
T17020	OPERADOR DE EQUIPO ESPECIALIZADO (UPN)	P	ET	3	202003	999999	974.31
T17804	OPERADOR DE EQUIPO ESPECIALIZADO	P	7	3	202001	999999	6,394.92
T17804	OPERADOR DE EQUIPO ESPECIALIZADO	P	38	3	202001	999999	163.87
T17804	OPERADOR DE EQUIPO ESPECIALIZADO	P	44	3	202001	999999	201.07
T17804	OPERADOR DE EQUIPO ESPECIALIZADO	P	CG	3	202001	999999	69.85
T17804	OPERADOR DE EQUIPO ESPECIALIZADO	P	C1	3	202001	999999	988.20
T17804	OPERADOR DE EQUIPO ESPECIALIZADO	P	DV	3	201301	999999	161.65
T17804	OPERADOR DE EQUIPO ESPECIALIZADO	P	CY	3	202001	999999	992.15
T17804	OPERADOR DE EQUIPO ESPECIALIZADO	P	ML	3	202001	999999	62.70
T17804	OPERADOR DE EQUIPO ESPECIALIZADO	P	MS	3	202001	999999	40.15
T17804	OPERADOR DE EQUIPO ESPECIALIZADO	P	SA	3	200222	999999	-
T17804	OPERADOR DE EQUIPO ESPECIALIZADO	P	SC	3	202001	999999	121.50
T17804	OPERADOR DE EQUIPO ESPECIALIZADO	P	SD	3	202001	999999	247.06
T26803	TRABAJADORA SOCIAL	P	7	2	202001	999999	7,812.37
T26803	TRABAJADORA SOCIAL	P	7	3	202001	999999	7,589.44
T26803	TRABAJADORA SOCIAL	P	35	2	201201	999999	96.54
T26803	TRABAJADORA SOCIAL	P	38	2	202001	999999	163.85
T26803	TRABAJADORA SOCIAL	P	38	3	202001	999999	163.87
T26803	TRABAJADORA SOCIAL	P	44	2	202001	999999	201.05
T26803	TRABAJADORA SOCIAL	P	44	3	202001	999999	201.07
T26803	TRABAJADORA SOCIAL	P	CG	2	202001	999999	481.51
T26803	TRABAJADORA SOCIAL	P	CG	3	202001	999999	69.31
T26803	TRABAJADORA SOCIAL	P	CT	2	202001	999999	995.85
T26803	TRABAJADORA SOCIAL	P	CT	3	202001	999999	843.56
T26803	TRABAJADORA SOCIAL	P	DV	2	201301	999999	165.81
T26803	TRABAJADORA SOCIAL	P	DV	3	201301	999999	335.56
T26803	TRABAJADORA SOCIAL	P	GY	2	202001	999999	992.15
T26803	TRABAJADORA SOCIAL	P	GY	3	202001	999999	992.15
T26803	TRABAJADORA SOCIAL	P	MI	2	202001	999999	62.70
T26803	TRABAJADORA SOCIAL	P	ML	3	202001	999999	62.70
T26803	TRABAJADORA SOCIAL	P	MS	2	202001	999999	40.15
T26803	TRABAJADORA SOCIAL	P	MS	3	202001	999999	40.15
T26803	TRABAJADORA SOCIAL	P	SA	2	201201	999999	-
T26803	TRABAJADORA SOCIAL	P	SA	3	200901	999999	-
T26803	TRABAJADORA SOCIAL	P	SC	2	202001	999999	121.50
T26803	TRABAJADORA SOCIAL	P	SC	3	202001	999999	121.50
T26803	TRABAJADORA SOCIAL	P	SD	2	202001	999999	247.06
T26803	TRABAJADORA SOCIAL	P	SD	3	202001	999999	247.06
T29015	AUXILIAR DE LIBRERIA Y PAPELERIA (UPN)	P	1	3	202003	999999	6,155.76
T29015	AUXILIAR DE LIBRERIA Y PAPELERIA (UPN)	P	13	3	201903	999999	1,108.82
T29015	AUXILIAR DE LIBRERIA Y PAPELERIA (UPN)	P	20	3	200911	999999	169.80
T29015	AUXILIAR DE LIBRERIA Y PAPELERIA (UPN)	P	ET	3	202003	999999	974.31
CF01012	SUBDIRECTOR DE AREA	P	7	1	201419	999999	8,157.13
CF01012	SUBDIRECTOR DE AREA	P	7	2	201419	999999	7,204.27
CF01012	SUBDIRECTOR DE AREA	P	7	3	201401	999999	6,251.40
CF01012	SUBDIRECTOR DE AREA	P	38	1	201401	999999	132.15
CF01012	SUBDIRECTOR DE AREA	P	38	2	201401	999999	132.15
CF01012	SUBDIRECTOR DE AREA	P	38	3	201401	999999	132.15
CF01012	SUBDIRECTOR DE AREA	P	DV	1	201301	999999	135.74
CF01012	SUBDIRECTOR DE AREA	P	DV	2	201301	999999	135.74
CF01012	SUBDIRECTOR DE AREA	P	DV	3	201301	999999	135.74
CF01012	SUBDIRECTOR DE AREA	P	MX	3	201805	999999	47,972.08
CF01059	JEFE DE DEPARTAMENTO	P	7	1	201419	999999	7,886.06
CF01059	JEFE DE DEPARTAMENTO	P	7	2	201419	999999	6,466.04
CF01059	JEFE DE DEPARTAMENTO	P	7	3	201401	999999	5,266.89

PUESTO	MODELO	TIPO	CONCEPTO	NIVEL SDO	QNA INI	QNA FIN	IMPORTE MENSUAL
CF01059	JEFE DE DEPARTAMENTO	P	38	1	201401	999999	132.15
CF01059	JEFE DE DEPARTAMENTO	P	38	2	201401	999999	132.15
CF01059	JEFE DE DEPARTAMENTO	P	38	3	201401	999999	132.15
CF01059	JEFE DE DEPARTAMENTO	P	DV	1	201301	999999	114.33
CF01059	JEFE DE DEPARTAMENTO	P	DV	2	201301	999999	114.33
CF01059	JEFE DE DEPARTAMENTO	P	DV	3	201301	999999	114.33
CF01059	JEFE DE DEPARTAMENTO	P	MX	1	201805	999999	25.154.37
CF01059	JEFE DE DEPARTAMENTO	P	MX	2	201805	999999	25.154.37
CF01059	JEFE DE DEPARTAMENTO	P	MX	3	201805	999999	25.154.37
CF03809	CHOFER DE SPS	P	7	3	202001	999999	7.153.19
CF03809	CHOFER DE SPS	P	38	3	202001	999999	163.85
CF03809	CHOFER DE SPS	P	44	3	202001	999999	201.05
CF03809	CHOFER DE SPS	P	CG	3	202001	999999	69.85
CF03809	CHOFER DE SPS	P	CI	3	202001	999999	620.85
CF03809	CHOFER DE SPS	P	DV	3	201301	999999	145.90
CF03809	CHOFER DE SPS	P	GY	3	202001	999999	602.15
CF03809	CHOFER DE SPS	P	ML	3	202001	999999	62.70
CF03809	CHOFER DE SPS	P	MS	3	202001	999999	40.15
CF03809	CHOFER DE SPS	P	SA	3	202222	999999	-
CF03809	CHOFER DE SPS	P	sc	3	202001	999999	121.50
CF03809	CHOFER DE SPS	P	SD	3	202001	999999	247.06
CF04805	SECRETARIA EJECUTIVA "D"	P	7	3	202001	999999	6.833.09
CF04805	SECRETARIA EJECUTIVA "D"	P	38	3	202001	999999	163.87
CF04805	SECRETARIA EJECUTIVA "D"	P	44	3	202001	999999	201.07
CF04805	SECRETARIA EJECUTIVA "D"	P	CG	3	202001	999999	69.85
CF04805	SECRETARIA EJECUTIVA "D"	P	CT	3	202001	999999	695.27
CF04805	SECRETARIA EJECUTIVA "D"	P	DV	3	201301	999999	256.87
CF04805	SECRETARIA EJECUTIVA "D"	P	GY	3	202001	999999	602.15
CF04805	SECRETARIA EJECUTIVA "D"	P	ML	3	202001	999999	62.70
CF04805	SECRETARIA EJECUTIVA "D"	P	MS	3	202001	999999	40.15
CF04805	SECRETARIA EJECUTIVA "D"	P	SA	3	202222	999999	-
CF04805	SECRETARIA EJECUTIVA "D"	P	sc	3	202001	999999	121.50
CF04805	SECRETARIA EJECUTIVA "D"	P	SD	3	202001	999999	247.06
CF04806	SECRETARIA EJECUTIVA "C"	P	7	3	202001	999999	7.361.35
CF04806	SECRETARIA EJECUTIVA "C"	P	38	3	202001	999999	163.87
CF04806	SECRETARIA EJECUTIVA "C"	P	44	3	202001	999999	201.07
CF04806	SECRETARIA EJECUTIVA "C"	P	CG	3	202001	999999	69.85
CF04806	SECRETARIA EJECUTIVA "C"	P	CT	3	202001	999999	679.17
CF04806	SECRETARIA EJECUTIVA "C"	P	DV	3	201301	999999	236.82
CF04806	SECRETARIA EJECUTIVA "C"	P	GY	3	202001	999999	602.15
CF04806	SECRETARIA EJECUTIVA "C"	P	ML	3	202001	999999	62.70
CF04806	SECRETARIA EJECUTIVA "C"	P	MS	3	202001	999999	40.15
CF04806	SECRETARIA EJECUTIVA "C"	P	SA	3	202222	999999	-
CF04806	SECRETARIA EJECUTIVA "C"	P	sc	3	202001	999999	121.50
CF04806	SECRETARIA EJECUTIVA "C"	P	SD	3	202001	999999	247.06
CF04807	SECRETARIA EJECUTIVA "R"	P	7	3	202001	999999	7.812.37
CF04807	SECRETARIA EJECUTIVA "B"	P	35	3	199704	999999	96.54
CF04807	SECRETARIA EJECUTIVA "B"	P	38	3	202001	999999	163.87
CF04807	SECRETARIA EJECUTIVA "B"	P	44	3	202001	999999	201.07
CF04807	SECRETARIA EJECUTIVA "B"	P	CG	3	202001	999999	481.51
CF04807	SECRETARIA EJECUTIVA "R"	P	CT	3	202001	999999	895.85
CF04807	SECRETARIA EJECUTIVA "B"	P	DV	3	201315	999999	165.81
CF04807	SECRETARIA EJECUTIVA "R"	P	GY	3	202001	999999	892.15
CF04807	SECRETARIA EJECUTIVA "B"	P	ML	3	202001	999999	62.70
CF04807	SECRETARIA EJECUTIVA "B"	P	MS	3	202001	999999	40.15
CF04807	SECRETARIA EJECUTIVA "B"	P	SA	3	202222	999999	-
CF04807	SECRETARIA EJECUTIVA "B"	P	sc	3	202001	999999	121.50
CF04807	SECRETARIA EJECUTIVA "R"	P	SD	3	202001	999999	247.06
CF07810	AUXILIAR DE MANEJADOR DE VALORES	P	7	3	202001	999999	6.263.11
CF07810	AUXILIAR DE MANEJADOR DE VALORES	P	38	3	202001	999999	163.87
CF07810	AUXILIAR DE MANEJADOR DE VALORES	P	44	3	202001	999999	201.07
CF07810	AUXILIAR DE MANEJADOR DE VALORES	P	CG	3	202001	999999	69.85
CF07810	AUXILIAR DE MANEJADOR DE VALORES	P	CI	3	202001	999999	1.010.84
CF07810	AUXILIAR DE MANEJADOR DE VALORES	P	DV	3	201301	999999	251.17
CF07810	AUXILIAR DE MANEJADOR DE VALORES	P	GY	3	202001	999999	892.15
CF07810	AUXILIAR DE MANEJADOR DE VALORES	P	ML	3	202001	999999	62.70
CF07810	AUXILIAR DE MANEJADOR DE VALORES	P	MS	3	202001	999999	40.15
CF07810	AUXILIAR DE MANEJADOR DE VALORES	P	SA	3	202222	999999	-
CF07810	AUXILIAR DE MANEJADOR DE VALORES	P	sc	3	202001	999999	121.50
CF07810	AUXILIAR DE MANEJADOR DE VALORES	P	SD	3	202001	999999	247.06
CF07817	RESPONSABLE DE FONDOS Y VALORES	P	7	3	202001	999999	6.833.09
CF07817	RESPONSABLE DE FONDOS Y VALORES	P	38	3	202001	999999	163.87
CF07817	RESPONSABLE DE FONDOS Y VALORES	P	44	3	202001	999999	201.07
CF07817	RESPONSABLE DE FONDOS Y VALORES	P	CG	3	202001	999999	69.85
CF07817	RESPONSABLE DE FONDOS Y VALORES	P	CT	3	202001	999999	695.27
CF07817	RESPONSABLE DE FONDOS Y VALORES	P	DV	3	201301	999999	256.87
CF07817	RESPONSABLE DE FONDOS Y VALORES	P	GY	3	202001	999999	602.15
CF07817	RESPONSABLE DE FONDOS Y VALORES	P	ML	3	202001	999999	62.70
CF07817	RESPONSABLE DE FONDOS Y VALORES	P	MS	3	202001	999999	40.15
CF07817	RESPONSABLE DE FONDOS Y VALORES	P	SA	3	202222	999999	-
CF07817	RESPONSABLE DE FONDOS Y VALORES	P	sc	3	202001	999999	121.50
CF07817	RESPONSABLE DE FONDOS Y VALORES	P	SD	3	202001	999999	247.06
CF08025	SECRETARIA (UPN)	P	1	3	202003	999999	7.609.83
CF08025	SECRETARIA (UPN)	P	13	3	201903	999999	1.208.82
CF08025	SECRETARIA (UPN)	P	20	3	200911	999999	169.80
CF08025	SECRETARIA (UPN)	P	FT	3	202003	999999	874.31
CF08022	SUPERVISOR	P	7	3	202001	999999	6.819.85

PUESTO	MODELO	TIPO	CONCEPTO	NIVEL SDO	QNA INI	QNA FIN	IMPORTE MENSUAL
CF08822	SUPERVISOR	P	38	3	202001	999999	163.85
CF08822	SUPERVISOR	P	44	3	202001	999999	201.05
CF08822	SUPERVISOR	P	CG	3	202001	999999	69.82
CF08822	SUPERVISOR	P	CT	3	202001	999999	935.25
CF08822	SUPERVISOR	P	DV	3	201301	999999	256.87
CF08822	SUPERVISOR	P	GY	3	202001	999999	502.15
CF08822	SUPERVISOR	P	ML	3	202001	999999	62.70
CF08822	SUPERVISOR	P	MS	3	202001	999999	40.15
CF08822	SUPERVISOR	P	SA	3	202222	999999	-
CF08822	SUPERVISOR	P	sc	3	202001	999999	121.50
CF08822	SUPERVISOR	P	SD	3	202001	999999	247.06
CF12803	COORDINADOR DE TECNICOS EN COMPUTACION	P	7	3	202001	999999	7,361.35
CF12803	COORDINADOR DE TECNICOS EN COMPUTACION	P	38	3	202001	999999	163.87
CF12803	COORDINADOR DE TECNICOS EN COMPUTACION	P	44	3	202001	999999	201.07
CF12803	COORDINADOR DE TECNICOS EN COMPUTACION	P	CG	3	202001	999999	69.85
CF12803	COORDINADOR DE TECNICOS EN COMPUTACION	P	CT	3	202001	999999	879.17
CF12803	COORDINADOR DE TECNICOS EN COMPUTACION	P	DV	3	201301	999999	236.82
CF12803	COORDINADOR DE TECNICOS EN COMPUTACION	P	GY	3	202001	999999	592.15
CF12803	COORDINADOR DE TECNICOS EN COMPUTACION	P	ML	3	202001	999999	62.70
CF12803	COORDINADOR DE TECNICOS EN COMPUTACION	P	MS	3	202001	999999	40.15
CF12803	COORDINADOR DE TECNICOS EN COMPUTACION	P	SA	3	202222	999999	-
CF12803	COORDINADOR DE TECNICOS EN COMPUTACION	P	sc	3	202001	999999	121.50
CF12803	COORDINADOR DE TECNICOS EN COMPUTACION	P	SD	3	202001	999999	247.06
CF12804	ANALISTA PROGRAMADOR "B"	P	7	3	202001	999999	7,812.37
CF12804	ANALISTA PROGRAMADOR "B"	P	35	3	199704	999999	96.54
CF12804	ANALISTA PROGRAMADOR "B"	P	38	3	202001	999999	163.87
CF12804	ANALISTA PROGRAMADOR "B"	P	44	3	202001	999999	201.07
CF12804	ANALISTA PROGRAMADOR "B"	P	CG	3	202001	999999	481.51
CF12804	ANALISTA PROGRAMADOR "B"	P	CT	3	202001	999999	895.85
CF12804	ANALISTA PROGRAMADOR "B"	P	DV	3	201315	999999	165.81
CF12804	ANALISTA PROGRAMADOR "B"	P	GY	3	202001	999999	592.15
CF12804	ANALISTA PROGRAMADOR "B"	P	ML	3	202001	999999	62.70
CF12804	ANALISTA PROGRAMADOR "B"	P	MS	3	202001	999999	40.15
CF12804	ANALISTA PROGRAMADOR "B"	P	SA	3	202222	999999	-
CF12804	ANALISTA PROGRAMADOR "B"	P	sc	3	202001	999999	121.50
CF12804	ANALISTA PROGRAMADOR "B"	P	SD	3	202001	999999	247.06
CF12825	ANALISTA DE SISTEMAS MACROCOMPUTACIONALES	P	7	3	202001	999999	8,128.64
CF12825	ANALISTA DE SISTEMAS MACROCOMPUTACIONALES	P	35	3	199704	999999	504.04
CF12825	ANALISTA DE SISTEMAS MACROCOMPUTACIONALES	P	38	3	202001	999999	163.87
CF12825	ANALISTA DE SISTEMAS MACROCOMPUTACIONALES	P	44	3	202001	999999	201.07
CF12825	ANALISTA DE SISTEMAS MACROCOMPUTACIONALES	P	CG	3	202001	999999	1,439.23
CF12825	ANALISTA DE SISTEMAS MACROCOMPUTACIONALES	P	CT	3	202001	999999	894.68
CF12825	ANALISTA DE SISTEMAS MACROCOMPUTACIONALES	P	DV	3	201301	999999	631.51
CF12825	ANALISTA DE SISTEMAS MACROCOMPUTACIONALES	P	GY	3	202001	999999	592.15
CF12825	ANALISTA DE SISTEMAS MACROCOMPUTACIONALES	P	ML	3	202001	999999	62.70
CF12825	ANALISTA DE SISTEMAS MACROCOMPUTACIONALES	P	MS	3	202001	999999	40.15
CF12825	ANALISTA DE SISTEMAS MACROCOMPUTACIONALES	P	SA	3	202222	999999	-
CF12825	ANALISTA DE SISTEMAS MACROCOMPUTACIONALES	P	sc	3	202001	999999	121.50
CF12825	ANALISTA DE SISTEMAS MACROCOMPUTACIONALES	P	SD	3	202001	999999	247.06
CF21802	ABOGADO	P	7	3	202001	999999	7,187.07
CF21802	ABOGADO	P	38	3	202001	999999	163.87
CF21802	ABOGADO	P	44	3	202001	999999	201.07
CF21802	ABOGADO	P	CG	3	202001	999999	69.85
CF21802	ABOGADO	P	CT	3	202001	999999	920.87
CF21802	ABOGADO	P	DV	3	201301	999999	145.90
CF21802	ABOGADO	P	GY	3	202001	999999	592.15
CF21802	ABOGADO	P	ML	3	202001	999999	62.70
CF21802	ABOGADO	P	MS	3	202001	999999	40.15
CF21802	ABOGADO	P	SA	3	202222	999999	-
CF21802	ABOGADO	P	sc	3	202001	999999	121.50
CF21802	ABOGADO	P	SD	3	202001	999999	247.06
CF21807	ANALISTA PROFESIONAL	P	7	3	202001	999999	7,361.35
CF21807	ANALISTA PROFESIONAL	P	38	3	202001	999999	163.87
CF21807	ANALISTA PROFESIONAL	P	44	3	202001	999999	201.07
CF21807	ANALISTA PROFESIONAL	P	CG	3	202001	999999	69.85
CF21807	ANALISTA PROFESIONAL	P	CT	3	202001	999999	879.17
CF21807	ANALISTA PROFESIONAL	P	DV	3	201301	999999	236.82
CF21807	ANALISTA PROFESIONAL	P	GY	3	202001	999999	592.15
CF21807	ANALISTA PROFESIONAL	P	ML	3	202001	999999	62.70
CF21807	ANALISTA PROFESIONAL	P	MS	3	202001	999999	40.15
CF21807	ANALISTA PROFESIONAL	P	SA	3	202222	999999	-
CF21807	ANALISTA PROFESIONAL	P	sc	3	202001	999999	121.50
CF21807	ANALISTA PROFESIONAL	P	SD	3	202001	999999	247.06
CF21858	PROFESIONAL DICTAMINADOR ESPECIALIZADO EN EL MANEJO DE FONDO	P	7	3	202001	999999	7,543.64
CF21858	PROFESIONAL DICTAMINADOR ESPECIALIZADO EN EL MANEJO DE FONDO	P	35	3	199704	999999	319.00
CF21858	PROFESIONAL DICTAMINADOR ESPECIALIZADO EN EL MANEJO DE FONDO	P	38	3	202001	999999	163.87
CF21858	PROFESIONAL DICTAMINADOR ESPECIALIZADO EN EL MANEJO DE FONDO	P	44	3	202001	999999	201.07
CF21858	PROFESIONAL DICTAMINADOR ESPECIALIZADO EN EL MANEJO DE FONDO	P	CG	3	202001	999999	1,439.21
CF21858	PROFESIONAL DICTAMINADOR ESPECIALIZADO EN EL MANEJO DE FONDO	P	CT	3	202001	999999	935.45
CF21858	PROFESIONAL DICTAMINADOR ESPECIALIZADO EN EL MANEJO DE FONDO	P	DV	3	201301	999999	817.14
CF21858	PROFESIONAL DICTAMINADOR ESPECIALIZADO EN EL MANEJO DE FONDO	P	GY	3	202001	999999	592.15
CF21858	PROFESIONAL DICTAMINADOR ESPECIALIZADO EN EL MANEJO DE FONDO	P	ML	3	202001	999999	62.70
CF21858	PROFESIONAL DICTAMINADOR ESPECIALIZADO EN EL MANEJO DE FONDO	P	MS	3	202001	999999	40.15
CF21858	PROFESIONAL DICTAMINADOR ESPECIALIZADO EN EL MANEJO DE FONDO	P	SA	3	202222	999999	-
CF21858	PROFESIONAL DICTAMINADOR ESPECIALIZADO EN EL MANEJO DE FONDO	P	sc	3	202001	999999	121.50
CF21858	PROFESIONAL DICTAMINADOR ESPECIALIZADO EN EL MANEJO DE FONDO	P	SD	3	202001	999999	247.06
CF21859	COORDINADOR DE PROFESIONALES DICTAMINADORES	P	7	3	202001	999999	8,128.64

PUESTO	MODELO	TIPO	CONCEPTO	NIVEL SDO	QNA INI	QNA FIN	IMPORTE MENSUAL
CF21859	COORDINADOR DE PROFESIONALES DICTAMINADORES	P	35	3	199703	999999	504.04
CF21859	COORDINADOR DE PROFESIONALES DICTAMINADORES	P	38	3	202001	999999	163.87
CF21859	COORDINADOR DE PROFESIONALES DICTAMINADORES	P	44	3	202001	999999	201.07
CF21859	COORDINADOR DE PROFESIONALES DICTAMINADORES	P	CG	3	202001	999999	1,439.23
CF21859	COORDINADOR DE PROFESIONALES DICTAMINADORES	P	CT	3	202001	999999	894.68
CF21859	COORDINADOR DE PROFESIONALES DICTAMINADORES	P	DV	3	201301	999999	631.51
CF21859	COORDINADOR DE PROFESIONALES DICTAMINADORES	P	GY	3	202001	999999	992.15
CF21859	COORDINADOR DE PROFESIONALES DICTAMINADORES	P	ML	3	202001	999999	62.70
CF21859	COORDINADOR DE PROFESIONALES DICTAMINADORES	P	MS	3	202001	999999	40.15
CF21859	COORDINADOR DE PROFESIONALES DICTAMINADORES	P	SA	3	200222	999999	-
CF21859	COORDINADOR DE PROFESIONALES DICTAMINADORES	P	sc	3	202001	999999	121.50
CF21859	COORDINADOR DE PROFESIONALES DICTAMINADORES	P	SU	3	202001	999999	247.06
CF33821	ESPECIALISTA TÉCNICO	P	7	3	202001	999999	7,167.07
CF33821	ESPECIALISTA TÉCNICO	P	38	3	202001	999999	163.87
CF33821	ESPECIALISTA TÉCNICO	P	44	3	202001	999999	201.07
CF33821	ESPECIALISTA TÉCNICO	P	CG	3	202001	999999	69.85
CF33821	ESPECIALISTA TÉCNICO	P	CT	3	202001	999999	820.87
CF33821	ESPECIALISTA TÉCNICO	P	DV	3	201301	999999	145.90
CF33821	ESPECIALISTA TÉCNICO	P	GY	3	202001	999999	992.15
CF33821	ESPECIALISTA TÉCNICO	P	ML	3	202001	999999	62.70
CF33821	ESPECIALISTA TÉCNICO	P	MS	3	202001	999999	40.15
CF33821	ESPECIALISTA TÉCNICO	P	SA	3	200222	999999	-
CF33821	ESPECIALISTA TÉCNICO	P	sc	3	202001	999999	121.50
CF33821	ESPECIALISTA TÉCNICO	P	SD	3	202001	999999	247.06
CF33892	TÉCNICO SUPERIOR	P	7	3	202001	999999	7,943.64
CF33892	TÉCNICO SUPERIOR	P	35	3	199704	999999	319.00
CF33892	TÉCNICO SUPERIOR	P	38	3	202001	999999	163.87
CF33892	TÉCNICO SUPERIOR	P	44	3	202001	999999	201.07
CF33892	TÉCNICO SUPERIOR	P	CG	3	202001	999999	1,439.21
CF33892	TÉCNICO SUPERIOR	P	CT	3	202001	999999	935.49
CF33892	TÉCNICO SUPERIOR	P	DV	3	201301	999999	617.14
CF33892	TÉCNICO SUPERIOR	P	GY	3	202001	999999	992.15
CF33892	TÉCNICO SUPERIOR	P	MI	3	202001	999999	62.70
CF33892	TÉCNICO SUPERIOR	P	MS	3	202001	999999	40.15
CF33892	TÉCNICO SUPERIOR	P	SA	3	200222	999999	-
CF33892	TÉCNICO SUPERIOR	P	sc	3	202001	999999	121.50
CF33892	TÉCNICO SUPERIOR	P	SD	3	202001	999999	247.06
CF34160	COORDINADOR DEPARTAMENTAL (UPN)	P	1	3	200003	999999	11,299.72
CF34160	COORDINADOR DEPARTAMENTAL (UPN)	P	13	3	201903	999999	1,430.47
CF34160	COORDINADOR DEPARTAMENTAL (UPN)	P	29	3	200911	999999	169.80
CF34160	COORDINADOR DEPARTAMENTAL (UPN)	P	FT	3	202003	999999	974.31
CF34807	AUXILIAR DE ADMINISTRADOR	P	7	3	202001	999999	6,263.11
CF34807	AUXILIAR DE ADMINISTRADOR	P	38	3	202001	999999	163.87
CF34807	AUXILIAR DE ADMINISTRADOR	P	44	3	202001	999999	201.07
CF34807	AUXILIAR DE ADMINISTRADOR	P	CG	3	202001	999999	69.85
CF34807	AUXILIAR DE ADMINISTRADOR	P	CT	3	202001	999999	1,010.84
CF34807	AUXILIAR DE ADMINISTRADOR	P	DV	3	201301	999999	251.17
CF34807	AUXILIAR DE ADMINISTRADOR	P	GY	3	202001	999999	992.15
CF34807	AUXILIAR DE ADMINISTRADOR	P	MI	3	202001	999999	62.70
CF34807	AUXILIAR DE ADMINISTRADOR	P	MS	3	202001	999999	40.15
CF34807	AUXILIAR DE ADMINISTRADOR	P	SA	3	200222	999999	-
CF34807	AUXILIAR DE ADMINISTRADOR	P	sc	3	202001	999999	121.50
CF34807	AUXILIAR DE ADMINISTRADOR	P	SD	3	202001	999999	247.06
CF34810	ANALISTA ADMINISTRATIVO	P	7	3	202001	999999	7,167.07
CF34810	ANALISTA ADMINISTRATIVO	P	38	3	202001	999999	163.87
CF34810	ANALISTA ADMINISTRATIVO	P	44	3	202001	999999	201.07
CF34810	ANALISTA ADMINISTRATIVO	P	CG	3	202001	999999	69.85
CF34810	ANALISTA ADMINISTRATIVO	P	CT	3	202001	999999	820.87
CF34810	ANALISTA ADMINISTRATIVO	P	DV	3	201301	999999	145.90
CF34810	ANALISTA ADMINISTRATIVO	P	GY	3	202001	999999	992.15
CF34810	ANALISTA ADMINISTRATIVO	P	ML	3	202001	999999	62.70
CF34810	ANALISTA ADMINISTRATIVO	P	MS	3	202001	999999	40.15
CF34810	ANALISTA ADMINISTRATIVO	P	SA	3	200222	999999	-
CF34810	ANALISTA ADMINISTRATIVO	P	sc	3	202001	999999	121.50
CF34810	ANALISTA ADMINISTRATIVO	P	SD	3	202001	999999	247.06
CF34813	JEFE DE OFICINA	P	7	3	202001	999999	7,589.42
CF34813	JEFE DE OFICINA	P	38	3	202001	999999	163.87
CF34813	JEFE DE OFICINA	P	44	3	202001	999999	201.07
CF34813	JEFE DE OFICINA	P	CG	3	202001	999999	69.85
CF34813	JEFE DE OFICINA	P	CT	3	202001	999999	843.56
CF34813	JEFE DE OFICINA	P	DV	3	201301	999999	335.56
CF34813	JEFE DE OFICINA	P	GY	3	202001	999999	992.15
CF34813	JEFE DE OFICINA	P	ML	3	202001	999999	62.70
CF34813	JEFE DE OFICINA	P	MS	3	202001	999999	40.15
CF34813	JEFE DE OFICINA	P	SA	3	200222	999999	-
CF34813	JEFE DE OFICINA	P	sc	3	202001	999999	121.50
CF34813	JEFE DE OFICINA	P	SD	3	202001	999999	247.06
CF34844	ASISTENTE DE ALMACÉN	P	7	3	202001	999999	6,263.11
CF34844	ASISTENTE DE ALMACÉN	P	38	3	202001	999999	163.87
CF34844	ASISTENTE DE ALMACÉN	P	44	3	202001	999999	201.07
CF34844	ASISTENTE DE ALMACÉN	P	CG	3	202001	999999	69.85
CF34844	ASISTENTE DE ALMACÉN	P	CT	3	202001	999999	1,010.84
CF34844	ASISTENTE DE ALMACÉN	P	DV	3	201301	999999	251.17
CF34844	ASISTENTE DE ALMACÉN	P	GY	3	202001	999999	992.15
CF34844	ASISTENTE DE ALMACÉN	P	ML	3	202001	999999	62.70
CF34844	ASISTENTE DE ALMACÉN	P	MS	3	202001	999999	40.15
CF34844	ASISTENTE DE ALMACÉN	P	SA	3	200222	999999	-

PUESTO	MODELO	TIPO	CONCEPTO	NIVEL SDO	QNA INI	QNA FIN	IMPORTE MENSUAL
CF34844	ASISTENTE DE ALMACEN	P	sc	3	202001	999999	121.50
CF34844	ASISTENTE DE ALMACEN	P	SD	3	202001	999999	247.06
CF52118	DIRECTOR GENERAL	P	7	1	201419	999999	17,409.02
CF52118	DIRECTOR GENERAL	P	7	2	201419	999999	15,629.04
CF52118	DIRECTOR GENERAL	P	7	3	201401	999999	13,849.06
CF52118	DIRECTOR GENERAL	P	7	10	201419	999999	17,409.02
CF52118	DIRECTOR GENERAL	P	38	1	201401	999999	132.15
CF52118	DIRECTOR GENERAL	P	38	2	201401	999999	132.15
CF52118	DIRECTOR GENERAL	P	38	3	201401	999999	132.15
CF52118	DIRECTOR GENERAL	P	38	10	201401	999999	132.15
CF52118	DIRECTOR GENERAL	P	DV	1	201301	999999	300.70
CF52118	DIRECTOR GENERAL	P	DV	2	201301	999999	300.70
CF52118	DIRECTOR GENERAL	P	DV	3	201301	999999	300.70
CF52118	DIRECTOR GENERAL	P	DV	10	201301	999999	300.70
CF52118	DIRECTOR GENERAL	P	MX	1	201805	999999	156,027.16
CF52118	DIRECTOR GENERAL	P	MX	10	201805	999999	126,635.24
CF52317	DIRECTOR DE AREA	P	7	1	201419	999999	14,964.85
CF52317	DIRECTOR DE AREA	P	7	2	201419	999999	11,420.36
CF52317	DIRECTOR DE AREA	P	7	3	201401	999999	7,875.86
CF52317	DIRECTOR DE AREA	P	38	1	201401	999999	132.15
CF52317	DIRECTOR DE AREA	P	38	2	201401	999999	132.15
CF52317	DIRECTOR DE AREA	P	38	3	201401	999999	132.15
CF52317	DIRECTOR DE AREA	P	DV	1	201301	999999	171.00
CF52317	DIRECTOR DE AREA	P	DV	2	201301	999999	171.00
CF52317	DIRECTOR DE AREA	P	DV	3	201301	999999	171.00
CF52317	DIRECTOR DE AREA	P	MX	3	201805	999999	83,807.41
CF53083	SECRETARIO PARTICULAR DE SPS-33	P	7	1	201419	999999	5,456.55
CF53083	SECRETARIO PARTICULAR DE SPS 33	P	7	2	201419	999999	5,456.55
CF53083	SECRETARIO PARTICULAR DE SPS-33	P	7	3	201401	999999	5,456.55
CF53083	SECRETARIO PARTICULAR DE SPS-33	P	DV	1	201301	999999	118.47
CF53083	SECRETARIO PARTICULAR DE SPS 33	P	DV	2	201301	999999	118.47
CF53083	SECRETARIO PARTICULAR DE SPS-33	P	DV	3	201301	999999	118.47
CF A3481	PROFESOR DE SECUNDARIA ESCUELA DE LAS ARTES Y EL TORO	H	7	3	201801	999999	284.16
CF F3481	PRIMARIA DE FUTBOL DE AGUASCALIENTES	P	7	1	202001	999999	7,031.19
CF F3481	PRIMARIA DEL FUTBOL DE AGUASCALIENTES	P	7	2	202001	999999	919.65
CF F3481	PRIMARIA DEL FUTBOL DE AGUASCALIENTES	P	7	3	202001	999999	6,289.59
CF F3481	PRIMARIA DEL FUTBOL DE AGUASCALIENTES	P	BY	3	200505	999999	736.26
CF F3481	PRIMARIA DEL FUTBOL DE AGUASCALIENTES	P	BZ	3	200803	999999	736.26
CF11859	COORDINADOR PROYECTO STAR	P	7	1	202001	999999	5,964.50
CF11859	COORDINADOR PROYECTO STAR	P	7	2	202001	999999	5,964.50
CF11859	COORDINADOR PROYECTO STAR	P	7	3	202001	999999	5,964.50
CF11859	COORDINADOR PROYECTO STAR	P	35	1	200515	999999	504.04
CF11859	COORDINADOR PROYECTO STAR	P	35	2	200515	999999	504.04
CF11859	COORDINADOR PROYECTO STAR	P	35	3	200515	999999	504.04
CF11859	COORDINADOR PROYECTO STAR	P	38	1	201901	999999	113.89
CF11859	COORDINADOR PROYECTO STAR	P	38	2	201901	999999	113.89
CF11859	COORDINADOR PROYECTO STAR	P	38	3	201901	999999	113.91
CF11859	COORDINADOR PROYECTO STAR	P	44	1	201901	999999	192.61
CF11859	COORDINADOR PROYECTO STAR	P	44	2	201901	999999	192.61
CF11859	COORDINADOR PROYECTO STAR	P	44	3	201901	999999	192.61
CF11859	COORDINADOR PROYECTO STAR	P	CT	1	201901	999999	708.13
CF11859	COORDINADOR PROYECTO STAR	P	CT	2	201901	999999	708.13
CF11859	COORDINADOR PROYECTO STAR	P	CT	3	201901	999999	708.13
CF11859	COORDINADOR PROYECTO STAR	P	GY	1	201901	999999	328.55
CF11859	COORDINADOR PROYECTO STAR	P	GY	2	201901	999999	328.55
CF11859	COORDINADOR PROYECTO STAR	P	GY	3	201901	999999	328.55
CF11859	COORDINADOR PROYECTO STAR	P	SA	3	200515	999999	-
CF11859	COORDINADOR PROYECTO STAR	P	sc	1	201901	999999	105.49
CF11859	COORDINADOR PROYECTO STAR	P	sc	2	201901	999999	105.49
CF11859	COORDINADOR PROYECTO STAR	P	sc	3	201901	999999	105.49
CF11859	COORDINADOR PROYECTO STAR	P	SD	1	201901	999999	121.10
CF11859	COORDINADOR PROYECTO STAR	P	SD	2	201901	999999	121.10
CF11859	COORDINADOR PROYECTO STAR	P	SD	3	201901	999999	121.10
CF17810	PROYECTO STAR EN FUNCIONES ADMINISTRATIVAS	P	7	3	202001	999999	6,890.70
CF17810	PROYECTO STAR EN FUNCIONES ADMINISTRATIVAS	P	7	4	202001	999999	6,890.43
CF17810	PROYECTO STAR EN FUNCIONES ADMINISTRATIVAS	P	BQ	3	200505	999999	90.15
CF17810	PROYECTO STAR EN FUNCIONES ADMINISTRATIVAS	P	BQ	4	200505	999999	90.15
CF17810	PROYECTO STAR EN FUNCIONES ADMINISTRATIVAS	P	BY	3	200505	999999	166.55
CF17810	PROYECTO STAR EN FUNCIONES ADMINISTRATIVAS	P	BY	4	200505	999999	166.55
CF50808	INTENDENTE ESCUELA DE ARTE Y TORO	P	7	3	201801	999999	4,345.56
EA01805	AUXILIAR DE ADMINISTRADOR	P	7	3	202001	999999	6,263.09
EA01805	AUXILIAR DE ADMINISTRADOR	P	38	3	202001	999999	183.85
EA01805	AUXILIAR DE ADMINISTRADOR	P	44	3	202001	999999	201.05
EA01805	AUXILIAR DE ADMINISTRADOR	P	CG	3	202001	999999	69.31
EA01805	AUXILIAR DE ADMINISTRADOR	P	CT	3	202001	999999	1,010.82
EA01805	AUXILIAR DE ADMINISTRADOR	P	DV	3	201301	999999	251.17
EA01805	AUXILIAR DE ADMINISTRADOR	P	GY	3	202001	999999	992.15
EA01805	AUXILIAR DE ADMINISTRADOR	P	ML	3	202001	999999	62.70
EA01805	AUXILIAR DE ADMINISTRADOR	P	MS	3	202001	999999	40.15
EA01805	AUXILIAR DE ADMINISTRADOR	P	SA	3	200324	999999	-
EA01805	AUXILIAR DE ADMINISTRADOR	P	sc	3	202001	999999	121.50
EA01805	AUXILIAR DE ADMINISTRADOR	P	SD	3	202001	999999	247.06
ED01804	ESPECIALISTA EN SISTEMAS DE CAPACITACION	P	7	3	202001	999999	6,833.09
ED01804	ESPECIALISTA EN SISTEMAS DE CAPACITACION	P	38	3	202001	999999	163.87
ED01804	ESPECIALISTA EN SISTEMAS DE CAPACITACION	P	44	3	202001	999999	201.07
ED01804	ESPECIALISTA EN SISTEMAS DE CAPACITACION	P	CG	3	202001	999999	69.85
ED01804	ESPECIALISTA EN SISTEMAS DE CAPACITACION	P	CT	3	202001	999999	995.27

PUESTO	MODELO	TIPO	CONCEPTO	NIVEL SDO	QNA INI	QNA FIN	IMPORTE MENSUAL
ED01804	ESPECIALISTA EN SISTEMAS DE CAPACITACION	P	DV	3	201301	999999	256.87
ED01804	ESPECIALISTA EN SISTEMAS DE CAPACITACION	P	GY	3	202001	999999	992.15
ED01804	ESPECIALISTA EN SISTEMAS DE CAPACITACION	P	ML	3	202001	999999	62.70
ED01804	ESPECIALISTA EN SISTEMAS DE CAPACITACION	P	MS	3	202001	999999	40.15
ED01804	ESPECIALISTA EN SISTEMAS DE CAPACITACION	P	SA	3	200222	999999	-
ED01804	ESPECIALISTA EN SISTEMAS DE CAPACITACION	P	sc	3	202001	999999	121.50
ED01804	ESPECIALISTA EN SISTEMAS DE CAPACITACION	P	SD	3	202001	999999	247.06
ED02810	TUTOR ESCOLAR (PARA USO EXCLUSIVO DE PLANTELES)	P	7	3	202001	999999	6,833.09
ED02810	TUTOR ESCOLAR (PARA USO EXCLUSIVO DE PLANTELES)	P	3B	3	202001	999999	163.87
ED02810	TUTOR ESCOLAR (PARA USO EXCLUSIVO DE PLANTELES)	P	44	3	202001	999999	201.07
ED02810	TUTOR ESCOLAR (PARA USO EXCLUSIVO DE PLANTELES)	P	CC	3	202001	999999	69.85
ED02810	TUTOR ESCOLAR (PARA USO EXCLUSIVO DE PLANTELES)	P	CT	3	202001	999999	995.27
ED02810	TUTOR ESCOLAR (PARA USO EXCLUSIVO DE PLANTELES)	P	DV	3	201301	999999	256.87
ED02810	TUTOR ESCOLAR (PARA USO EXCLUSIVO DE PLANTELES)	P	GY	3	202001	999999	992.15
ED02810	TUTOR ESCOLAR (PARA USO EXCLUSIVO DE PLANTELES)	P	ML	3	202001	999999	62.70
ED02810	TUTOR ESCOLAR (PARA USO EXCLUSIVO DE PLANTELES)	P	MS	3	202001	999999	40.15
ED02810	TUTOR ESCOLAR (PARA USO EXCLUSIVO DE PLANTELES)	P	SA	3	200901	999999	-
ED02810	TUTOR ESCOLAR (PARA USO EXCLUSIVO DE PLANTELES)	P	sc	3	202001	999999	121.50
ED02810	TUTOR ESCOLAR (PARA USO EXCLUSIVO DE PLANTELES)	P	SD	3	202001	999999	247.06
ES01803	OFICIAL DE SERVICIOS Y MANTENIMIENTO	P	7	3	202001	999999	3,263.09
ES01803	OFICIAL DE SERVICIOS Y MANTENIMIENTO	P	3B	3	202001	999999	163.85
ES01803	OFICIAL DE SERVICIOS Y MANTENIMIENTO	P	44	3	202001	999999	201.05
ES01803	OFICIAL DE SERVICIOS Y MANTENIMIENTO	P	CC	3	202001	999999	69.31
ES01803	OFICIAL DE SERVICIOS Y MANTENIMIENTO	P	CT	3	202001	999999	1,010.82
ES01803	OFICIAL DE SERVICIOS Y MANTENIMIENTO	P	DV	3	201301	999999	251.17
ES01803	OFICIAL DE SERVICIOS Y MANTENIMIENTO	P	GY	3	202001	999999	992.15
ES01803	OFICIAL DE SERVICIOS Y MANTENIMIENTO	P	ML	3	202001	999999	62.70
ES01803	OFICIAL DE SERVICIOS Y MANTENIMIENTO	P	MS	3	202001	999999	40.15
ES01803	OFICIAL DE SERVICIOS Y MANTENIMIENTO	P	SA	3	200801	999999	-
ES01803	OFICIAL DE SERVICIOS Y MANTENIMIENTO	P	sc	3	202001	999999	121.50
ES01803	OFICIAL DE SERVICIOS Y MANTENIMIENTO	P	SD	3	202001	999999	247.06
HA03803	SECRETARIA DE APOYO	P	HO	1	201104	999999	4,408.01
HA03803	SECRETARIA DE APOYO	P	HO	2	201104	999999	6,288.83
HA08005	MECANOGRAFA	P	HO	1	201104	999999	3,767.64
HA08005	MECANOGRAFA	P	HO	2	201104	999999	4,840.55
HAF0221	DIRECTOR DE PRIMARIA EN HORARIO AMPLIADO	P	HO	2	201316	999999	6,719.70
HAF0281	DOCENTE DE PROFESORAR 3AM Y PRIMARIA EN HORARIO AMPLIADO	P	HO	2	201316	999999	5,712.60
HAF0327	DIRECTOR DE SECUNDARIA EN HORARIO AMPLIADO	P	HO	2	201516	999999	6,719.70
HAF0363	DOCENTE DE SECUNDARIA EN HORARIO AMPLIADO	H	HO	2	201316	999999	576.00
HAS1803	AUXILIAR DE MANTENIMIENTO EN HORARIO AMPLIADO	P	HO	2	201316	999999	1,448.70
HE34813	MAESTRO DE TELEBACHILLERATO	P	HO	1	201104	999999	7,747.21
HE34813	MAESTRO DE TELEBACHILLERATO	P	HO	2	201104	999999	10,733.14
HF34813	HONORARIOS MAESTRO DE TELEBACHILLERATO	H	HO	3	202001	999999	687.85
HF34814	HONORARIOS DIRECTOR DE TFI FRACIII I ERATO	H	HO	3	202001	999999	687.85
HF34815	HONORARIOS DOCENTE DEL BACHILLERATO DE LAS ARTES	H	HO	3	201517	999999	480.00
HF34816	HONORARIOS DOCENTE DEL BACHILLERATO DEL DEPORTE	H	HO	3	201517	999999	480.00
HF34817	HONORARIOS DOCENTE DEL BACHILLERATO DEL DEPORTE	H	HO	3	201916	999999	480.00
HF34818	HONORARIOS MAESTRO DE TELEBACHILLERATO	H	HO	3	202001	999999	687.85
HIE0363	DOCENTE DE SECUNDARIA EN HORARIO AMPLIADO	H	HO	9	201909	999999	826.14
HIE0363	DOCENTE DE SECUNDARIA EN HORARIO AMPLIADO	H	HO	12	201909	999999	633.70
HIF0363	DOCENTE DE SECUNDARIA EN HORARIO AMPLIADO	H	HO	15	201909	999999	842.54
HIC0363	DOCENTE DE SECUNDARIA EN HORARIO AMPLIADO	H	HO	18	201909	999999	653.90
HIF0363	DOCENTE DE SECUNDARIA EN HORARIO AMPLIADO	H	HO	21	201909	999999	866.60
HIE0363	DOCENTE DE SECUNDARIA EN HORARIO AMPLIADO	H	HO	24	201909	999999	676.26
HIE0363	DOCENTE DE SECUNDARIA EN HORARIO AMPLIADO	H	HO	27	201909	999999	683.78
HIE0363	DOCENTE DE SECUNDARIA EN HORARIO AMPLIADO	H	HO	30	201909	999999	889.78
HIC0363	DOCENTE DE SECUNDARIA EN HORARIO AMPLIADO	H	HO	33	201909	999999	694.70
HIF0363	DOCENTE DE SECUNDARIA EN HORARIO AMPLIADO	H	HO	36	201909	999999	699.78
HIC0363	DOCENTE DE SECUNDARIA EN HORARIO AMPLIADO	H	HO	39	201909	999999	704.80
HOF0165	PROF DE ENSEÑANZA MUSICAL ELEMENTAL PARA JARDIN DE NIÑOS	H	HO	2	201301	999999	272.84
HOE0181	MAESTRA DE JARDIN DE NIÑOS	P	HO	1	201104	999999	5,826.94
HOE0181	MAESTRA DE JARDIN DE NIÑOS	P	HO	2	201104	999999	8,913.19
HOE0183	PROFESOR DE ENSEÑANZA SECUNDARIA GENERAL	H	HO	1	201104	999999	266.45
HOE0183	PROFESOR DE ENSEÑANZA SECUNDARIA GENERAL	H	HO	2	201104	999999	405.23
HOF0281	MAESTRO DE GRUPO DE PRIMARIA	P	HO	1	201104	999999	5,826.94
HOE0281	MAESTRO DE GRUPO DE PRIMARIA	P	HO	2	201104	999999	8,913.19
HOF0363	PROFESOR DE ENSEÑANZA SECUNDARIA	H	HO	1	201104	999999	303.28
HOE0363	PROFESOR DE ENSEÑANZA SECUNDARIA	H	HO	2	201104	999999	458.42
HOE0463	PROFESOR DE ENSEÑANZA SECUNDARIA TECNICA	H	HO	1	201104	999999	303.28
HOE0463	PROFESOR DE ENSEÑANZA SECUNDARIA TECNICA	H	HO	2	201104	999999	458.42
HOE0687	MAESTRO DE EDUCACION ESPECIAL	P	HO	1	201104	999999	6,076.72
HOF0687	MAESTRO DE EDUCACION ESPECIAL	P	HO	2	201104	999999	9,274.85
HOE0763	PROFESOR NORMALISTA DE EDUCACION FISICA	H	HO	1	201104	999999	303.28
HOF0763	PROFESOR NORMALISTA DE EDUCACION FISICA	H	HO	2	201104	999999	458.42
HOE1067	PROFESOR DE ENSEÑANZA SECUNDARIA	H	HO	1	201104	999999	296.95
HOE1067	PROFESOR DE ENSEÑANZA SECUNDARIA	H	HO	2	201104	999999	449.53
HOE2331	PREFECTO A FORANEO	P	HO	1	201104	999999	5,928.51
HOC2331	PREFECTO A FORANEO	P	HO	2	201104	999999	9,061.33
HOE2781	HORAS DE MAESTRO DE TFI SECUNDARIA	H	HO	1	201104	999999	303.28
HOE2781	HORAS DE MAESTRO DE TELESECUNDARIA	H	HO	2	201104	999999	458.42
HOE7007	ASOCIADO "A" 1/2 TIEMPO-PROFR INVESTIGADOR ENSEÑANZA SUPERIOR	P	HO	1	201104	999999	5,185.80
HOE7007	ASOCIADO "A" 1/2 TIEMPO-PROFR INVESTIGADOR ENSEÑANZA SUPERIOR	P	HO	2	201104	999999	6,819.62
HOE7303	PROFESOR INVESTIGADOR DE ASIGNATURA HONORARIOS	H	HO	2	201113	999999	327.21
HOE7311	TECNICO DOCENTE EN NORMAL SUPERIOR O BASICA	H	HO	1	201104	999999	192.72
HOE7311	TECNICO DOCENTE EN NORMAL SUPERIOR O BASICA	H	HO	2	201104	999999	750.63
HOE2804	COCINERA	P	HO	1	200801	999999	3,804.78
HOE2804	COCINERA	P	HO	2	200801	999999	6,321.76



PUESTO	MODELO	TIPO	CONCEPTO	NIVEL SDO	QNA INI	QNA FIN	IMPORTE MENSUAL
HP02802	MEDICO	P	HO	1	201104	999999	5,854.34
HP02802	MEDICO	P	HO	2	201104	999999	7,683.56
HS01808	ASISTENTE DE SERVICIOS Y MANTENIMIENTO	P	HO	1	201104	999999	4,409.01
HS01808	ASISTENTE DE SERVICIOS Y MANTENIMIENTO	P	HO	2	201104	999999	6,300.24
HS02804	COCINERA	P	HO	1	201104	999999	4,795.17
HS02804	COCINERA	P	HO	2	201104	999999	6,664.39
HS03802	CHOFER	P	HO	1	201104	999999	4,795.16
HS03802	CHOFER	P	HO	2	201104	999999	6,664.38
HT14807	NINERA ESPECIALIZADA	P	HO	1	201104	999999	4,921.07
HT14807	NINERA ESPECIALIZADA	P	HO	2	201104	999999	6,739.99
HT26803	TRABAJADORA SOCIAL	P	HO	1	201104	999999	4,819.74
HT26803	TRABAJADORA SOCIAL	P	HO	2	201104	999999	6,370.41
HT34844	ALMACENISTA EN ESCUELAS DE TIEMPO COMPLETO	P	HO	1	201117	999999	3,804.76
HT34844	ALMACENISTA EN ESCUELAS DE TIEMPO COMPLETO	P	HO	2	201117	999999	6,021.76
HTE0363	DOCENTE DE TALLER DE HABILIDAD MATEMATICA DE TIEMPO COMPLETO	H	HO	2	201116	999999	512.00
HTE0364	DOCENTE DE TALLER DE EDUCACION RECREATIVA DE TIEMPO COMPLETO	H	HO	2	201116	999999	512.00
HTE0365	DOCENTE DE COMPUTACION EN ESCUELAS DE TIEMPO COMPLETO	H	HO	2	201116	999999	512.00
HTE0463	DOC TALLER DE VIDA SALUDABLE EN ESCUELAS DE TIEMPO COMPLETO	H	HO	2	201201	999999	512.00
HTF0671	DOC TALLER ALUMNOS DE CENTROS DE ATENCION MULTIFUNCION	H	HO	2	201201	999999	512.00
HTE0763	DOCENTE DE EDUCACION FISICA EN ESCUELAS DE TIEMPO COMPLETO	H	HO	2	201116	999999	512.00
HTC1067	DOCENTE DE ARTES EN ESCUELAS DE TIEMPO COMPLETO	H	HO	2	201116	999999	512.00
HTI0363	DOCENTE DE INGLES EN ESCUELAS DE TIEMPO COMPLETO	H	HO	2	201116	999999	512.00
HTN0196	NUTRILOGO EN ESCUELAS DE TIEMPO COMPLETO	P	HO	1	201117	999999	3,804.76
HTN0196	NUTRILOGO EN ESCUELAS DE TIEMPO COMPLETO	P	HO	2	201117	999999	6,921.76
HTS1803	AUXILIAR DE MANTENIMIENTO EN ESCUELAS DE TIEMPO COMPLETO	P	HO	2	201201	999999	5,000.00
HTS2804	COCINERO EN ESCUELAS DE TIEMPO COMPLETO	P	HO	1	201117	999999	3,804.76
HTS2804	COCINERO EN ESCUELAS DE TIEMPO COMPLETO	P	HO	2	201117	999999	6,921.76
JA01004	JEFE DE MESA	P	7	3	202003	999999	8,662.46
JA01004	JEFE DE MESA	P	3B	3	201903	999999	1,349.68
JA01004	JEFE DE MESA	P	ET	3	202003	999999	974.31
JA01024	PREFECTO	P	7	3	202003	999999	6,155.76
JA01024	PREFECTO	P	3B	3	201903	999999	1,287.00
JA01024	PREFECTO	P	ET	3	202003	999999	974.31
JA04003	ANALISTA DE SISTEMAS ADMINISTRATIVOS	P	7	3	202003	999999	7,980.68
JA04003	ANALISTA DE SISTEMAS ADMINISTRATIVOS	P	3B	3	201903	999999	1,430.40
JA04003	ANALISTA DE SISTEMAS ADMINISTRATIVOS	P	ET	3	202003	999999	974.31
JA08004	TAQUIMECANOGRAFA	P	7	3	202003	999999	6,155.76
JA08004	TAQUIMECANOGRAFA	P	3B	3	201903	999999	1,287.88
JA08004	TAQUIMECANOGRAFA	P	ET	3	202003	999999	974.31
JA08005	MECANOGRAFA	P	7	3	202003	999999	5,887.32
JA08005	MECANOGRAFA	P	3B	3	201903	999999	1,270.06
JA08005	MECANOGRAFA	P	ET	3	202003	999999	974.31
JA08029	SECRETARIA DE JEFE DE DEPARTAMENTO	P	7	3	202003	999999	6,525.29
JA08029	SECRETARIA DE JEFE DE DEPARTAMENTO	P	3B	3	201903	999999	1,325.46
JA08029	SECRETARIA DE JEFE DE DEPARTAMENTO	P	ET	3	202003	999999	974.31
JP07539	ANALISTA TECNICO ESPECIALIZADO	P	7	3	202003	999999	11,269.75
JP07539	ANALISTA TECNICO ESPECIALIZADO	P	3B	3	201903	999999	1,665.30
JP07539	ANALISTA TECNICO ESPECIALIZADO	P	ET	3	202003	999999	974.31
JS06006	AUXILIAR DE INTENDENCIA	P	7	3	202003	999999	5,887.32
JS06006	AUXILIAR DE INTENDENCIA	P	3B	3	201903	999999	1,259.92
JS06006	AUXILIAR DE INTENDENCIA	P	ET	3	202003	999999	974.31
JS07002	OFICIAL DE SERVICIOS ESPECIALIZADOS	P	7	3	202003	999999	7,235.44
JS07002	OFICIAL DE SERVICIOS ESPECIALIZADOS	P	3B	3	201903	999999	1,376.64
JS07002	OFICIAL DE SERVICIOS ESPECIALIZADOS	P	ET	3	202003	999999	974.31
JS08012	OFICIAL DE SERVICIOS	P	7	3	202003	999999	6,155.76
JS08012	OFICIAL DE SERVICIOS	P	3B	3	201903	999999	1,287.88
JS08012	OFICIAL DE SERVICIOS	P	ET	3	202003	999999	974.31
JT03002	ANALISTA TECNICOANALISTA TECNICO	P	7	3	202003	999999	8,397.21
JT03002	ANALISTA TECNICOANALISTA TECNICO	P	3B	3	201903	999999	1,459.48
JT03002	ANALISTA TECNICOANALISTA TECNICO	P	ET	3	202003	999999	974.31
JT03004	AUXILIAR DE ANALISTA TECNICO	P	7	3	202003	999999	7,235.44
JT03004	AUXILIAR DE ANALISTA TECNICO	P	3B	3	201903	999999	1,376.64
JT03004	AUXILIAR DE ANALISTA TECNICO	P	ET	3	202003	999999	974.31
JT07503	TECNICO BIBLIOTECARIO	P	7	3	202003	999999	7,609.83
JT07503	TECNICO BIBLIOTECARIO	P	3B	3	201903	999999	1,403.12
JT07503	TECNICO BIBLIOTECARIO	P	ET	3	202003	999999	974.31
MAD1001	JEFE DE OFICINA	P	7	3	202003	999999	6,791.82
MAD1001	JEFE DE OFICINA	P	3B	3	201903	999999	1,550.08
MAD1001	JEFE DE OFICINA	P	ET	3	202003	999999	974.31
MAD1026	AUXILIAR ADMINISTRATIVO	P	7	3	202003	999999	6,155.76
MAD1026	AUXILIAR ADMINISTRATIVO	P	3B	3	201903	999999	1,287.88
MAD1026	AUXILIAR ADMINISTRATIVO	P	ET	3	202003	999999	974.31
MAD8005	MECANOGRAFA	P	7	2	202003	999999	11,269.75
MAD8005	MECANOGRAFA	P	7	3	202003	999999	5,887.32
MAD8005	MECANOGRAFA	P	3B	2	201903	999999	1,665.28
MAD8005	MECANOGRAFA	P	3B	3	201903	999999	1,270.06
MAD8005	MECANOGRAFA	P	ET	2	202003	999999	974.31
MAD8005	MECANOGRAFA	P	ET	3	202003	999999	974.31
MAD8016	SECRETARIA DE DIRECTOR DE PLANTEL (E.S.)	P	7	3	202003	999999	7,609.83
MAD8016	SECRETARIA DE DIRECTOR DE PLANTEL (E.S.)	P	3B	3	201903	999999	1,403.12
MAD8016	SECRETARIA DE DIRECTOR DE PLANTEL (E.S.)	P	ET	3	202003	999999	974.31
MAD8020	SECRETARIA DE JEFE DE DEPARTAMENTO DE PLANTEL (E.S.)	P	7	3	202003	999999	6,525.29
MAD8020	SECRETARIA DE JEFE DE DEPARTAMENTO DE PLANTEL (E.S.)	P	3B	3	201903	999999	1,283.32
MAD8020	SECRETARIA DE JEFE DE DEPARTAMENTO DE PLANTEL (E.S.)	P	ET	3	202003	999999	974.31
MS01803	OFICIAL DE SERVICIOS Y MANTENIMIENTO	P	7	3	202001	999999	6,263.09
MS01803	OFICIAL DE SERVICIOS Y MANTENIMIENTO	P	3B	3	202001	999999	163.85
MS01803	OFICIAL DE SERVICIOS Y MANTENIMIENTO	P	44	3	202001	999999	201.05

PUESTO	MODELO	TIPO	CONCEPTO	NIVEL SDO	QNA INI	QNA FIN	IMPORTE MENSUAL
MS01803	OFICIAL DE SERVICIOS Y MANTENIMIENTO	P	CG	3	202001	999999	69.31
MS01803	OFICIAL DE SERVICIOS Y MANTENIMIENTO	P	GY	3	202001	999999	992.15
MS01803	OFICIAL DE SERVICIOS Y MANTENIMIENTO	P	ML	3	202001	999999	62.70
MS01803	OFICIAL DE SERVICIOS Y MANTENIMIENTO	P	MS	3	202001	999999	40.15
MS01803	OFICIAL DE SERVICIOS Y MANTENIMIENTO	P	sc	3	202001	999999	121.50
MS01803	OFICIAL DE SERVICIOS Y MANTENIMIENTO	P	SD	3	202001	999999	247.06
PH0271	ASESORES EXTERNOS ESPECIALIZADOS ADSCRITOS AL PNIEB	H	7	1	202001	999999	203.07
PH0271	ASESORES EXTERNOS ESPECIALIZADOS ADSCRITOS AL PNIEB	H	7	2	202001	999999	256.51
PH0271	ASESORES EXTERNOS ESPECIALIZADOS ADSCRITOS AL PNIEB	H	BY	1	201017	999999	60.00
PH0271	ASESORES EXTERNOS ESPECIALIZADOS ADSCRITOS AL PNIEB	H	BY	2	201017	999999	87.48
PH0271	ASESORES EXTERNOS ESPECIALIZADOS ADSCRITOS AL PNIEB	H	BZ	1	201017	999999	60.00
PH0271	ASESORES EXTERNOS ESPECIALIZADOS ADSCRITOS AL PNIEB	H	BZ	2	201017	999999	87.48
PN0271	PROGRAMA NACIONAL DE INGLES HORAS	H	7	1	201701	999999	173.18
PN0271	PROGRAMA NACIONAL DE INGLES HORAS	H	7	2	201701	999999	218.74
PN0271	PROGRAMA NACIONAL DE INGLES HORAS	H	BY	1	201002	999999	60.00
PN0271	PROGRAMA NACIONAL DE INGLES HORAS	H	BY	2	201002	999999	87.48
PN0271	PROGRAMA NACIONAL DE INGLES HORAS	H	BZ	1	201002	999999	60.00
PN0271	PROGRAMA NACIONAL DE INGLES HORAS	H	BZ	2	201002	999999	87.48

ANEXO 3. INFORMACIÓN ADICIONAL DE DEUDA PÚBLICA  
PRESUPUESTO DE EGRESOS DEL ESTADO PARA EL EJERCICIO FISCAL 2021  
Artículo 80

Institución Bancaria	No de crédito (Registro Estatal)	Instrumento de contratación	Fecha de Contrato	Plazo de vencimiento (años)	Tasa de interés contratada (%)	Saldo estimado al 31 de diciembre 2020	Amortizaciones	Intereses	Saldo estimado al 31 de diciembre 2021	Fuente o garantía de pago
Banorte <sup>1/</sup>	GEA/002/2017	Crédito Simple	31-oct-17	20	TIIE + 0.35	1,609,392,150	87,929,283	85,162,000	1,521,462,867	Participaciones FGP
Bancomer <sup>2/</sup>	GEA/003/2019	Crédito Simple	22-mar-19	20	TIIE + 0.99	1,182,717,012	18,702,219	64,144,000	1,164,014,733	Participaciones FGP
Banobras <sup>3/</sup>	GEA/003/2012	Crédito Simple PROFISE	11-jul-12	20	1) 8.28 2) 8.08	0	0	19,581,100	0	Participaciones FGP/Bono Cupón Cero
Banobras <sup>4/</sup>	GEA/006/2012	Crédito Simple BONO CUPÓN CERO	19-oct-12	20	1) 7.93 2) 7.80 3) 7.12 4) 8.20 5) 7.94 6) 9.28	0	36,577,900	66,138,000	0	Participaciones FGP/Bono Cupón Cero
<b>Total</b>						<b>2,792,109,162</b>	<b>143,209,402</b>	<b>235,026,000</b>	<b>2,685,477,660</b>	

1/ Crédito adquirido por el Estado de Aguascalientes con BANORTE hasta por la cantidad de \$1,840,000,000 para refinanciar el crédito GEA/005/2011 contratado durante 2011 con la finalidad de consolidar financiamientos destinados a obra pública y equipamiento.

2/ Crédito adquirido por el Estado de Aguascalientes hasta por la cantidad de \$1,200,000,000. El destino del crédito es la inversión pública productiva en proyectos de seguridad pública y movilidad urbana autorizada mediante Decreto No. 63 y su correspondiente Fe de Erratas publicadas el 10 de diciembre y el 28 de diciembre de 2018 en el Periódico Oficial del Estado. Con fecha del 16 de junio de 2019 se realizó la primera disposición por la cantidad de \$28,463,282.38, el 19 de agosto se realizó la segunda disposición por la cantidad de \$99,522,898, el 26 de agosto de 2019 se realizó la tercer disposición por la cantidad de \$3,960,889.99.

3/ Crédito contratado al amparo del Programa de Financiamiento para la Infraestructura y la Seguridad (PROFISE) hasta por la cantidad de \$265'462,760 de los cuales se han ejercido \$233'868,464 en dos disposiciones: 1) \$206'073,459 a una tasa de interés inicial de 8.38% y 2) \$27'785,005 a una tasa de interés inicial de 8.16%. La fuente primaria del pago de principal a su vencimiento serán los recursos provenientes de la redención de los bonos cupón cero que adquirió el Fideicomiso 2198 a favor del Estado con recursos del Gobierno Federal, por lo que el Estado sólo es responsable del pago de intereses, motivo por el cual no se considera el saldo de este crédito en el total de la Deuda Pública. Su destino: financiamiento de infraestructura requerida para llevar a cabo inversiones en el ramo automotriz y demás ramos relacionados.

4/ Crédito contratado bajo el esquema de bono cupón cero hasta por la cantidad de \$800'000,000 cuyo monto total se ha ejercido en seis disposiciones: 1) \$257'200,000 a una tasa de interés inicial de 8%. 2) \$109'800,000 a una tasa de interés inicial de 7.87%. 3) \$41'000,000 a una tasa de interés inicial de 7.14%. 4) \$57'900,000 a una tasa de interés inicial de 8.22%. 5) \$180'000,000 a una tasa de interés inicial de 7.96%. 6) \$154'100,000 a una tasa de interés inicial de 9.28%. La fuente primaria del pago de principal a su vencimiento serán los recursos provenientes de la redención de los bonos cupón cero que adquirió el Estado por conducto de BANOBAS, por lo que el Estado sólo es responsable del pago de intereses, motivo por el cual no se considera el saldo de este crédito en el total de la Deuda Pública. La cantidad de \$34,868,900 corresponde al registro contable de la provisión de capital y rendimientos esperados durante el año 2020 por la capitalización del bono por lo tanto, no representa una salida de efectivo. El destino de este crédito fue el financiamiento de infraestructura requerida para llevar a cabo inversiones en el ramo automotriz y demás ramos relacionados.

**ANEXO 4. CLASIFICACIÓN POR FUENTE DE FINANCIAMIENTO  
PRESUPUESTO DE EGRESOS DEL ESTADO PARA EL EJERCICIO FISCAL 2021  
Artículo 7**

Fuente de Financiamiento	Total
<b>1 No Etiquetado</b>	<b>13,601'783,000</b>
11 Recursos Fiscales	2,290,828,000
12 Financiamientos Internos	138'613,000
14 Ingresos Propios	1,369'474,000
15 Recursos Federales	9,802'868,000
<b>2 Etiquetado</b>	<b>12,876'370,000</b>
25 Recursos Federales	12,876'370,000
<b>Total</b>	<b>\$26,478'153,000</b>

**ANEXO 5. CLASIFICACIÓN ADMINISTRATIVA  
PRESUPUESTO DE EGRESOS DEL ESTADO PARA EL EJERCICIO FISCAL 2021  
Artículo 9**

Clave	Descripción	No Etiquetado	Etiquetado	Total
<b>2.1.0.0.0</b>	<b>SECTOR PÚBLICO NO FINANCIERO</b>	<b>13,601'783,000</b>	<b>12,876'370,000</b>	<b>26,478'153,000</b>
<b>2.1.1.0.0</b>	<b>GOBIERNO GENERAL ESTATAL O DEL DISTRITO FEDERAL</b>	<b>13,601'783,000</b>	<b>12,876'370,000</b>	<b>26,478'153,000</b>
<b>2.1.1.1.0</b>	<b>Gobierno Estatal o del Distrito Federal</b>	<b>8,294'646,900</b>	<b>2,069'919,000</b>	<b>10,364'565,900</b>
2.1.1.1.1	Poder Ejecutivo	6,831'747,400	2,069'919,000	8,901'666,400
2.1.1.1.2	Poder Legislativo	206'084,000	0	206'084,000
2.1.1.1.3	Poder Judicial	504'000,000	0	504'000,000
	<b>Órganos Autónomos</b>	<b>752'815,500</b>	<b>0</b>	<b>752'815,500</b>
2.1.1.1.4	IEE Instituto Estatal Electoral	159'692,500	0	159'692,500
2.1.1.1.5	CEDH Comisión Estatal de Derechos Humanos	19'698,000	0	19'698,000
2.1.1.1.6	ITEA Instituto de Transparencia del Estado de Aguascalientes	23'163,000	0	23'163,000
2.1.1.1.7	OSF Órgano Superior de Fiscalización	32'273,000	0	32'273,000
2.1.1.1.8	FGEA Fiscalía General del Estado de Aguascalientes	499'459,000	0	499'459,000
2.1.1.1.9	TEE Tribunal Estatal Electoral del Estado	18'510,000	0	18'510,000
<b>2.1.1.2.0</b>	<b>Entidades Paraestatales y Fideicomisos No Empresariales y No Financieros</b>	<b>4,817'987,100</b>	<b>10,806'451,000</b>	<b>15,624'438,100</b>
2.1.1.2.1	Entidades Paraestatales no empresariales y no financieras	4,308'951,100	10,799'451,000	15,108'302,100
2.1.1.2.2	Fideicomisos Públicos no empresariales y no financieros	509'136,000	7'000,000	516'136,000
2.1.1.3.0	Instituciones Públicas de Seguridad Social	489'149,000	0	489'149,000
	<b>Total</b>	<b>\$13,601'783,000</b>	<b>\$12,876'370,000</b>	<b>\$26,478'153,000</b>

ANEXO 6. CLASIFICACIÓN POR OBJETO DEL GASTO  
PRESUPUESTO DE EGRESOS DEL ESTADO PARA EL EJERCICIO FISCAL 2021  
Artículo 10

Clave	Capítulo/Concepto/Partida Genérica	No Etiquetado	Etiquetado	Total
<b>1000</b>	<b>SERVICIOS PERSONALES</b>	<b>1,899'311,000</b>	<b>0</b>	<b>1,899'311,000</b>
<b>1100</b>	<b>Remuneraciones al personal de carácter permanente</b>	<b>809'053,000</b>	<b>0</b>	<b>809'053,000</b>
113	Sueldos base al personal permanente	809'053,000	0	809'053,000
<b>1300</b>	<b>Remuneraciones adicionales y especiales</b>	<b>560'678,000</b>	<b>0</b>	<b>560'678,000</b>
131	Primas por años de servicios efectivos prestados	8'913,000	0	8'913,000
132	Primas de vacaciones, dominical y gratificación de fin de año	186'852,000	0	186'852,000
134	Compensaciones	364'913,000	0	364'913,000
<b>1400</b>	<b>Seguridad social</b>	<b>367'499,000</b>	<b>0</b>	<b>367'499,000</b>
141	Aportaciones de seguridad social	301'840,000	0	301'840,000
142	Aportaciones a fondos de vivienda	13'156,000	0	13'156,000
143	Aportaciones al sistema para el retiro	15'031,000	0	15'031,000
144	Aportaciones para seguros	37'472,000	0	37'472,000
<b>1500</b>	<b>Otras prestaciones sociales y económicas</b>	<b>65'648,000</b>	<b>0</b>	<b>65'648,000</b>
151	Cuotas para el fondo de ahorro y fondo de trabajo	18'792,000	0	18'792,000
153	Prestaciones y haberes de retiro	771,000	0	771,000
154	Prestaciones contractuales	42'369,000	0	42'369,000
159	Otras prestaciones sociales y económicas	3'716,000	0	3'716,000
<b>1600</b>	<b>Previsiones</b>	<b>91'168,000</b>	<b>0</b>	<b>91'168,000</b>
161	Previsiones de carácter laboral, económica y de seguridad social	91'168,000	0	91'168,000
<b>1700</b>	<b>Pago de estímulos a servidores públicos</b>	<b>5'265,000</b>	<b>0</b>	<b>5'265,000</b>
171	Estímulos	5'265,000	0	5'265,000
<b>2000</b>	<b>MATERIALES Y SUMINISTROS</b>	<b>197'399,200</b>	<b>37'178,400</b>	<b>234'577,600</b>
<b>2100</b>	<b>Materiales de administración, emisión de documentos y artículos oficiales</b>	<b>66'819,400</b>	<b>37'178,400</b>	<b>103'997,800</b>
211	Materiales, útiles y equipos menores de oficina	17'117,300	37'178,400	54'295,700
212	Materiales y títulos de impresión y reproducción	2'077,300	0	2'077,300
213	Material estadístico y geográfico	200	0	200
214	Materiales, útiles y equipos menores de tecnologías de la información y comunicaciones	13'407,200	0	13'407,200
215	Material impreso e información digital	408,800	0	408,800
216	Material de limpieza	6'522,900	0	6'522,900
217	Materiales y útiles de enseñanza	426,900	0	426,900
218	Materiales para el registro e identificación de bienes y personas	27'858,800	0	27'858,800
<b>2200</b>	<b>Alimentos y utensilios</b>	<b>8'644,800</b>	<b>0</b>	<b>8'644,800</b>
221	Productos alimenticios para personas	6'052,600	0	6'052,600
222	Productos alimenticios para animales	2'166,200	0	2'166,200
223	Utensilios para el servicio de alimentación	436,000	0	436,000
<b>2300</b>	<b>Materias primas y materiales de producción y comercialización</b>	<b>80,500</b>	<b>0</b>	<b>80,500</b>
231	Productos alimenticios, agropecuarios y forestales adquiridos como materia prima	53,000	0	53,000
232	Insumos textiles adquiridos como materia prima	200	0	200
234	Combustibles, lubricantes, aditivos, carbón y sus derivados adquiridos como materia prima	200	0	200
235	Productos químicos, farmacéuticos y de laboratorio adquiridos como materia prima	1,000	0	1,000
236	Productos metálicos y a base de minerales no metálicos adquiridos como materia prima	100	0	100
237	Productos de cuero, piel, plástico y hule adquiridos como materia prima	7,000	0	7,000
239	Otros productos adquiridos como materia prima	19,000	0	19,000
<b>2400</b>	<b>Materiales y artículos de construcción y de reparación</b>	<b>29'039,300</b>	<b>0</b>	<b>29'039,300</b>
241	Productos minerales no metálicos	1'478,500	0	1'478,500
242	Cemento y productos de concreto	19'796,600	0	19'796,600
243	Cal, yeso y productos de yeso	174,600	0	174,600
244	Madera y productos de madera	304,500	0	304,500
245	Vidrio y productos de vidrio	179,600	0	179,600
246	Material eléctrico y electrónico	2'002,900	0	2'002,900
247	Artículos metálicos para la construcción	780,500	0	780,500
248	Materiales complementarios	661,500	0	661,500
249	Otros materiales y artículos de construcción y reparación	3'670,600	0	3'670,600
<b>2500</b>	<b>Productos químicos, farmacéuticos y de laboratorio</b>	<b>1'922,900</b>	<b>0</b>	<b>1'922,900</b>
251	Productos químicos básicos	26,100	0	26,100
252	Fertilizantes, pesticidas y otros agroquímicos	228,700	0	228,700
253	Medicinas y productos farmacéuticos	443,400	0	443,400
254	Materiales, accesorios y suministros médicos	302,700	0	302,700
255	Materiales, accesorios y suministros de laboratorio	627,300	0	627,300
256	Fibras sintéticas, hules, plásticos y derivados	275,700	0	275,700
259	Otros productos químicos	19,000	0	19,000

2600	Combustibles, lubricantes y aditivos	78'100,600	0	78'100,600
261	Combustibles, lubricantes y aditivos	78'100,600	0	78'100,600
2700	Vestuario, blancos, prendas de protección y artículos deportivos	5'415,900	0	5'415,900
271	Vestuario y uniformes	4'086,100	0	4'086,100
272	Prendas de seguridad y protección personal	1'041,300	0	1'041,300
273	Artículos deportivos	24,400	0	24,400
274	Productos textiles	90,900	0	90,900
275	Blancos y otros productos textiles, excepto prendas de vestir	173,200	0	173,200
2800	Materiales y suministros para seguridad	30,000	0	30,000
282	Materiales de seguridad pública	30,000	0	30,000
2900	Herramientas, refacciones y accesorios menores	7'545,800	0	7'545,800
291	Herramientas menores	942,800	0	942,800
292	Refacciones y accesorios menores de edificios	435,400	0	435,400
293	Refacciones y accesorios menores de mobiliario y equipo de administración, educacional y recreativo	235,100	0	235,100
294	Refacciones y accesorios menores de equipo de cómputo y tecnologías de la información	1'196,200	0	1'196,200
295	Refacciones y accesorios menores de equipo e instrumental médico y de laboratorio	3,500	0	3,500
296	Refacciones y accesorios menores de equipo de transporte	204,700	0	204,700
297	Refacciones y accesorios menores de equipo de defensa y seguridad	12,000	0	12,000
298	Refacciones y accesorios menores de maquinaria y otros equipos	4'116,700	0	4'116,700
299	Refacciones y accesorios menores otros bienes muebles	399,400	0	399,400
3000	SERVICIOS GENERALES	688'276,200	37'353,300	705'629,500
3100	Servicios básicos	67'740,900	0	67'740,900
311	Energía eléctrica	41'297,500	0	41'297,500
312	Gas	2'017,200	0	2'017,200
313	Agua	4'497,000	0	4'497,000
314	Telefonía tradicional	4'671,000	0	4'671,000
315	Telefonía celular	432,200	0	432,200
316	Servicios de telecomunicaciones y satélites	60,000	0	60,000
317	Servicios de acceso de Internet, redes y procesamiento de información	13'066,200	0	13'066,200
318	Servicios postales y telegráficos	1'799,800	0	1'799,800
319	Servicios integrales y otros servicios	1,000	0	1,000
3200	Servicios de arrendamiento	68'529,400	0	68'529,400
322	Arrendamiento de edificios	14'300,200	0	14'300,200
323	Arrendamiento de mobiliario y equipo de administración, educacional y recreativo	3'467,600	0	3'467,600
325	Arrendamiento de equipo de transporte	18'316,800	0	18'316,800
326	Arrendamiento de maquinaria, otros equipos y herramientas	371,600	0	371,600
327	Arrendamiento de activos intangibles	25'510,500	0	25'510,500
329	Otros arrendamientos	6'562,700	0	6'562,700
3300	Servicios profesionales, científicos, técnicos y otros servicios	164'455,700	37'353,300	201'809,000
331	Servicios legales, de contabilidad, auditoría y relacionados	42'140,100	37'353,300	79'493,400
332	Servicios de diseño, arquitectura, ingeniería y actividades relacionadas	30'000,000	0	30'000,000
333	Servicios de consultoría administrativa, procesos, técnica y en tecnologías de la información	3'833,600	0	3'833,600
334	Servicios de capacitación	5'031,600	0	5'031,600
336	Servicios de apoyo administrativo, fotocopiado e impresión	20'791,400	0	20'791,400
337	Servicios de protección y seguridad	33'920,400	0	33'920,400
338	Servicio de vigilancia	27'763,900	0	27'763,900
339	Servicios profesionales, científicos y técnicos integrales	1'174,700	0	1'174,700
3400	Servicios financieros, bancarios y comerciales	66'145,800	0	66'145,800
341	Servicios financieros y bancarios	9'050,900	0	9'050,900
343	Servicios de recaudación, traslado y custodia de valores	2'626,600	0	2'626,600
344	Seguro de responsabilidad patrimonial y fianzas	100	0	100
346	Seguro de bienes patrimoniales	54'415,800	0	54'415,800
347	Fletes y maniobras	52,400	0	52,400
3500	Servicios de instalación, reparación, mantenimiento y conservación	76'742,900	0	76'742,900
351	Conservación y mantenimiento menor de inmuebles	10'670,700	0	10'670,700
352	Instalación, reparación y mantenimiento de mobiliario y equipo de administración, educacional y recreativo	728,800	0	728,800
353	Instalación, reparación y mantenimiento de equipo de cómputo y tecnologías de la información	7'170,200	0	7'170,200
354	Instalación, reparación y mantenimiento de equipo e instrumental médico y de laboratorio	600	0	600
356	Reparación y mantenimiento de equipo de transporte	31'391,000	0	31'391,000
357	Instalación, reparación y mantenimiento de maquinaria, otros equipos y herramienta	7'451,900	0	7'451,900
358	Servicios de limpieza y manejo de desechos	17'878,700	0	17'878,700
359	Servicios de jardinería y fumigación	1'451,100	0	1'451,100
3600	Servicios de comunicación social y publicidad	65'348,400	0	65'348,400

361	Difusión por radio, televisión y otros medios de mensajes sobre programas y actividades gubernamentales	65'145,500	0	65'145,500
363	Servicios de creatividad, preproducción y producción de publicidad, excepto internet	100	0	100
364	Servicios de revelado de fotografías	2,600	0	2,600
365	Servicios de la industria filmica, del sonido y del video	100	0	100
366	Servicio de creación y difusión de contenido exclusivamente a través de internet	100	0	100
369	Otros servicios de información	200,000	0	200,000
3700	Servicios de traslado y viáticos	11'803,400	0	11'803,400
371	Pasajes aéreos	6'309,300	0	6'309,300
372	Pasajes terrestres	1'423,600	0	1'423,600
374	Autotransporte	9,100	0	9,100
375	Viáticos en el país	2'490,100	0	2'490,100
376	Viáticos en el extranjero	1'347,600	0	1'347,600
378	Servicios integrales de traslado y viáticos	100	0	100
379	Otros servicios de traslado y hospedaje	223,400	0	223,400
3800	Servicios oficiales	51'137,500	0	51'137,500
381	Gastos de ceremonial	43,600	0	43,600
382	Gastos de orden social y cultural	21'009,400	0	21'009,400
383	Congresos y convenciones	5'660,800	0	5'660,800
384	Exposiciones	20'048,700	0	20'048,700
385	Gastos de representación	4'391,100	0	4'391,100
3900	Otros servicios generales	96'372,200	0	96'372,200
392	Impuestos y derechos	1'640,900	0	1'640,900
394	Sentencias y resoluciones por autoridad competente	756,100	0	756,100
395	Penas, multas, accesorios y actualizaciones	100	0	100
396	Otros gastos por responsabilidades	4,700	0	4,700
398	Impuesto sobre nóminas y otros que se deriven de una relación laboral	35'942,900	0	35'942,900
399	Otros servicios generales	58'027,600	0	58'027,600
4000	TRANSFERENCIAS, ASIGNACIONES, SUBSIDIOS Y OTRAS AYUDAS	6,691'527,600	10,812'149,000	17,503'676,600
4100	Transferencias internas y asignaciones al sector público	5,857'836,600	10,799'451,000	16,657'287,600
412	Asignaciones presupuestarias al poder legislativo	206'084,000	0	206'084,000
413	Asignaciones presupuestarias al poder judicial	604'000,000	0	604'000,000
414	Asignaciones presupuestarias a órganos autónomos	735'979,500	0	735'979,500
415	Transferencias internas otorgadas a entidades paraestatales no empresariales y no financieras	4,155'519,100	10,790'997,000	14,946'516,100
416	Transferencias internas otorgadas a entidades paraestatales empresariales y no financieras	256'254,000	8'454,000	264'708,000
4300	Subsidios y subvenciones	106'435,000	0	106'435,000
436	Subsidios a la vivienda	103'250,000	0	103'250,000
439	Otros subsidios	3'185,000	0	3'185,000
4400	Ayudas sociales	114'516,000	5'698,000	120'214,000
441	Ayudas sociales a personas	66'024,600	0	66'024,600
442	Becas y otras ayudas para programas de capacitación	10'453,400	5'698,000	16'151,400
444	Ayudas sociales a actividades científicas o académicas	707,000	0	707,000
445	Ayudas sociales a instituciones sin fines de lucro	37'351,000	0	37'351,000
4500	Pensiones y jubilaciones	489'149,000	0	489'149,000
451	Pensiones	489'149,000	0	489'149,000
459	Otras pensiones y jubilaciones	13'400,000	0	13'400,000
4600	Transferencias a fideicomisos, mandatos y otros análogos	110'191,000	7'000,000	117'191,000
461	Transferencias a fideicomisos del poder ejecutivo	77'500,000	7'000,000	84'500,000
464	Transferencias a fideicomisos públicos de entidades paraestatales no empresariales y no financieras	32'691,000	0	32'691,000
5000	BIENES MUEBLES, INMUEBLES E INTANGIBLES	166'945,900	92'261,500	259'207,400
5100	Mobiliario y equipo de administración	55'514,100	0	55'514,100
515	Equipo de cómputo y de tecnologías de la información	55'514,100	0	55'514,100
5400	Vehículos y equipo de transporte	0	92'261,500	92'261,500
541	Vehículos y equipo terrestre	0	92'261,500	92'261,500
5500	Equipo de defensa y seguridad	111'431,800	0	111'431,800
551	Equipo de defensa y seguridad	111'431,800	0	111'431,800
6000	INVERSION PÚBLICA	470'891,100	479'881,800	950'772,900
6100	Obra pública en bienes de dominio público	136'372,200	452'856,000	589'228,200
614	División de terrenos y construcción de obras de urbanización	132'572,200	3'800,000	136'372,200
615	Construcción de vías de comunicación	3'800,000	449'256,000	453'056,000
6200	Obra pública en bienes propios	10'000,000	0	10'000,000
624	División de terrenos y construcción de obras de urbanización	10'000,000	0	10'000,000
6300	Proyectos productivos y acciones de fomento	324'518,900	27'025,800	351'544,700
632	Ejecución de proyectos productivos no incluidos en conceptos anteriores de este capítulo	324'518,900	27'025,800	351'544,700
7000	INVERSIONES FINANCIERAS Y OTRAS PROVISIONES	398'418,000	0	398'418,000
7500	Inversiones en fideicomisos, mandatos y otros análogos	365'505,000	0	365'505,000
754	Inversiones en fideicomisos públicos no empresariales y no financieros	124'053,000	0	124'053,000



766	Inversiones en fideicomisos públicos financieros	239'172,000	0	239'172,000
767	Inversiones en fideicomisos de entidades federativas	2'280,000	0	2'280,000
7900	Provisiones para contingencias y otras erogaciones especiales	32'913,000	0	32'913,000
792	Contingencias socioeconómicas	940,000	0	940,000
799	Otras erogaciones especiales	31'973,000	0	31'973,000
8000	<b>PARTICIPACIONES Y APORTACIONES</b>	<b>2,730'321,000</b>	<b>1,417'546,000</b>	<b>4,147'867,000</b>
8100	<b>Participaciones</b>	<b>2,730'321,000</b>	<b>0</b>	<b>2,730'321,000</b>
811	Fondo general de participaciones	1,645'467,000	0	1,645'467,000
812	Fondo de fomento municipal	641'911,000	0	641'911,000
813	Participaciones de las entidades federativas a los municipios	442'943,000	0	442'943,000
8300	<b>Aportaciones</b>	<b>0</b>	<b>1,417'546,000</b>	<b>1,417'546,000</b>
833	Aportaciones de las entidades federativas a los municipios	0	1,417'546,000	1,417'546,000
9000	<b>DEUDA PÚBLICA</b>	<b>378'693,000</b>	<b>0</b>	<b>378'693,000</b>
9100	<b>Amortización de la deuda pública</b>	<b>143'214,000</b>	<b>0</b>	<b>143'214,000</b>
911	Amortización de la deuda interna con instituciones de crédito	143'214,000	0	143'214,000
9200	<b>Intereses de la deuda pública</b>	<b>235'026,000</b>	<b>0</b>	<b>235'026,000</b>
921	Intereses de la deuda interna con instituciones de crédito	235'026,000	0	235'026,000
9400	<b>Gasto de la deuda pública</b>	<b>453,000</b>	<b>0</b>	<b>453,000</b>
941	Gasto de la deuda pública interna	453,000	0	453,000
	<b>Total</b>	<b>\$13,601'783,000</b>	<b>\$12,876'370,000</b>	<b>\$26,478'153,000</b>

ANEXO 7. CLASIFICACIÓN POR TIPO DE GASTO  
PRESUPUESTO DE EGRESOS DEL ESTADO PARA EL EJERCICIO FISCAL 2021  
Artículo 11

Tipo de Gasto/Capítulo de Gasto	No Etiquetado	Etiquetado	Total
<b>GASTO PROGRAMABLE</b>	<b>10,492'769,000</b>	<b>11,458'824,000</b>	<b>21,951'593,000</b>
<b>Gasto Corriente</b>	<b>8,774'605,100</b>	<b>10,872'180,700</b>	<b>19,646'785,800</b>
1000 Servicios personales	1,847'347,500	0	1,847'347,500
2000 Materiales y suministros	174'940,200	37'178,400	212'118,600
3000 Servicios generales	640'838,800	37'353,300	678'192,100
4000 Transferencias, asignaciones, subsidios y otras ayudas	6,111'478,600	10,797'649,000	16,909'127,600
<b>Gasto de Capital</b>	<b>1,215'614,900</b>	<b>586'643,300</b>	<b>1,802'258,200</b>
1000 Servicios personales	51'983,500	0	51'983,500
2000 Materiales y suministros	22'459,000	0	22'459,000
3000 Servicios generales	27'437,400	0	27'437,400
4000 Transferencias, asignaciones, subsidios y otras ayudas	77'500,000	14'500,000	92'000,000
5000 Bienes muebles, inmuebles e intangibles	166'945,900	92'261,500	259'207,400
6000 Inversión pública	470'891,100	479'881,800	950'772,900
7000 Inversiones financieras y otras provisiones	398'418,000	0	398'418,000
<b>Pensiones y Jubilaciones</b>	<b>502'549,000</b>	<b>0</b>	<b>502'549,000</b>
4000 Transferencias, asignaciones, subsidios y otras ayudas	502'549,000	0	502'549,000
<b>GASTO NO PROGRAMABLE</b>	<b>3,109'014,000</b>	<b>1,417'546,000</b>	<b>4,526'560,000</b>
<b>Gasto Corriente</b>	<b>235'479,000</b>	<b>1,417'546,000</b>	<b>1,653'025,000</b>
8000 Participaciones y aportaciones	0	1,417'546,000	1,417'546,000
9000 Deuda pública	235'479,000	0	235'479,000
<b>Participaciones</b>	<b>2,730'321,000</b>	<b>0</b>	<b>2,730'321,000</b>
8000 Participaciones y aportaciones	2,730'321,000	0	2,730'321,000
<b>Amortización de la deuda y disminución de pasivos</b>	<b>143'214,000</b>	<b>0</b>	<b>143'214,000</b>
9000 Deuda pública	143'214,000	0	143'214,000
<b>Total</b>	<b>\$13,601'783,000</b>	<b>\$12,876'370,000</b>	<b>\$26,478'153,000</b>

ANEXO 8. CLASIFICACIÓN FUNCIONAL DEL GASTO  
PRESUPUESTO DE EGRESOS DEL ESTADO PARA EL EJERCICIO FISCAL 2021  
Artículo 12

Clave	Finalidad/Función/Subfunción	No Etiquetado	Etiquetado	Importe
<b>1</b>	<b>GOBIERNO</b>	4,166'466,100	199'517,000	4,366'013,100
1.1	Legislación	291'819,700	0	291'819,700
1.1.1	Legislación	206'084,000	0	206'084,000
1.1.2	Fiscalización	85'735,700	0	85'735,700
1.2	Justicia	1,356'562,200	0	1,356'562,200
1.2.1	Impartición de justicia	542'661,600	0	542'661,600
1.2.2	Procuración de justicia	499'459,000	0	499'459,000
1.2.3	Reclusión y readaptación social	262'941,600	0	262'941,600
1.2.4	Derechos humanos	51'500,000	0	51'500,000
1.3	Coordinación de la Política de Gobierno	527'063,800	0	527'063,800
1.3.1	Presidencia / gubernatura	152'567,400	0	152'567,400
1.3.2	Política interior	102'135,700	0	102'135,700
1.3.3	Preservación y cuidado del patrimonio público	8'931,700	0	8'931,700
1.3.4	Función pública	82'789,200	0	82'789,200
1.3.5	Asuntos jurídicos	3'848,600	0	3'848,600
1.3.6	Organización de procesos electorales	159'692,500	0	159'692,500
1.3.7	Población	18,700	0	18,700
1.3.9	Otros	17'080,000	0	17'080,000
1.4	Relaciones Exteriores	3'110,000	0	3'110,000
1.4.1	Relaciones exteriores	3'110,000	0	3'110,000
1.5	Asuntos Financieros y Hacendarios	412'449,100	0	412'449,100
1.5.2	Asuntos hacendarios	412'449,100	0	412'449,100
1.7	Asuntos de Orden Público y de Seguridad Interior	947'387,200	199'517,000	1,146'904,200
1.7.1	Policía	356'740,600	0	356'740,600
1.7.2	Protección civil	6'945,100	0	6'945,100
1.7.3	Otros asuntos de orden público y seguridad	532'804,800	0	532'804,800
1.7.4	Sistema nacional de seguridad pública	50'896,700	199'517,000	250'413,700
1.8	Otros Servicios Generales	628'104,100	0	628'104,100
1.8.1	Servicios registrales, administrativos y patrimoniales	596'037,500	0	596'037,500
1.8.4	Acceso a la información pública gubernamental	31'359,600	0	31'359,600
1.8.5	Otros	707,000	0	707,000
<b>2</b>	<b>DESARROLLO SOCIAL</b>	5,004'723,700	11,252'307,000	16,257'030,700
2.1	Protección Ambiental	408'905,600	8'000,000	416'905,600
2.1.2	Administración del agua	0	500,000	500,000
2.1.3	Ordenación de aguas residuales, drenaje y alcantarillado	258'558,900	7'500,000	266'058,900
2.1.4	Reducción de la contaminación	50'429,600	0	50'429,600
2.1.5	Protección de la diversidad biológica y del paisaje	3'557,300	0	3'557,300
2.1.6	Otros de protección ambiental	96'359,800	0	96'359,800
2.2	Vivienda y Servicios a la Comunidad	242'260,800	453'910,000	696'170,800
2.2.1	Urbanización	48'132,000	3'600,000	51'732,000
2.2.3	Abastecimiento de agua	0	454,000	454,000
2.2.5	Vivienda	147'810,900	0	147'810,900
2.2.7	Desarrollo regional	46'317,900	449'256,000	495'573,900
2.3	Salud	1,183'908,600	2,327'879,000	3,511'587,600
2.3.1	Prestación de servicios de salud a la comunidad	51'671,000	395'253,000	436'924,000
2.3.2	Prestación de servicios de salud a la persona	755'547,600	1,519'451,000	2,274'998,600
2.3.3	Generación de recursos para la salud	209'356,000	281'052,000	490'408,000
2.3.4	Rectoría del sistema de salud	12'766,000	46'998,000	59'764,000
2.3.5	Protección social en salud	154'568,000	94'925,000	249'493,000
2.4	Recreación, Cultura y Otras Manifestaciones Sociales	527'902,400	0	527'902,400
2.4.1	Deportes y recreación	213'030,400	0	213'030,400
2.4.2	Cultura	262'138,000	0	262'138,000
2.4.3	Radio, televisión y editoriales	52'824,000	0	52'824,000
2.5	Educación	1,809'772,900	8,338'987,000	10,148'759,900
2.5.1	Educación básica	508'431,900	6,939'113,000	7,447'544,900
2.5.2	Educación media superior	369'637,500	272'825,000	642'462,500
2.5.3	Educación superior	689'823,900	1,014'000,000	1,703'823,900
2.5.5	Educación para adultos	15'889,000	51'149,000	67'018,000
2.5.6	Otros servicios educativos y actividades inherentes	228'010,600	51'900,000	289'910,600

2.6	Protección Social	571'718,600	124'331,000	696'049,600
2.6.3	Familia e hijos	33'813,900	0	33'813,900
2.6.4	Desempleo	955,800	0	955,800
2.6.8	Otros grupos vulnerables	196'848,900	124'331,000	321'179,900
2.6.9	Otros de seguridad social y asistencia social	240'000,000	0	240'000,000
2.7	Otros Asuntos Sociales	260'164,800	0	260'164,800
2.7.1	Otros asuntos sociales	260'164,800	0	260'164,800
3	DESARROLLO ECONÓMICO	1,321'548,200	7'000,000	1,328'548,200
3.1	Asuntos Económicos, Comerciales y Laborales en General	538'131,900	0	538'131,900
3.1.1	Asuntos económicos y comerciales en general	528'782,900	0	528'782,900
3.1.2	Asuntos laborales generales	7'349,000	0	7'349,000
3.2	Agropecuaria, Silvicultura, Pesca y Caza	215'100,300	7'000,000	222'100,300
3.2.1	Agropecuaria	163'868,600	0	163'868,600
3.2.4	Agroindustrial	25'203,800	0	25'203,800
3.2.5	Hidroagrícola	16'027,900	7'000,000	23'027,900
3.2.6	Apoyo financiero a la banca y seguro agropecuario	10'000,000	0	10'000,000
3.5	Transporte	304'770,100	0	304'770,100
3.5.1	Transporte por carretera	68'342,000	0	68'342,000
3.5.6	Otros relacionados con transporte	235'428,100	0	235'428,100
3.7	Turismo	218'153,800	0	218'153,800
3.7.1	Turismo	218'153,800	0	218'153,800
3.8	Ciencia, Tecnología e Innovación	46'755,000	0	46'755,000
3.8.1	Investigación científica	600,000	0	600,000
3.8.3	Servicios científicos y tecnológicos	46'155,000	0	46'155,000
3.9	Otras Industrias y Otros Asuntos Económicos	638,100	0	638,100
3.9.3	Otros asuntos económicos	638,100	0	638,100
4	OTRAS NO CLASIFICADAS EN FUNCIONES ANTERIORES	3,109'014,000	1,417'548,000	4,526'560,000
4.1	Transacciones de la Deuda Pública / Costo Financiero de la Deuda	378'693,000	0	378'693,000
4.1.1	Deuda pública interna	378'693,000	0	378'693,000
4.2	Transferencias, Participaciones y Aportaciones entre Diferentes Niveles y Órdenes de Gobierno	2,730'321,000	1,417'548,000	4,147'867,000
4.2.2	Participaciones entre diferentes niveles y órdenes de gobierno	2,730'321,000	0	2,730'321,000
4.2.3	Aportaciones entre diferentes niveles y órdenes de gobierno	0	1,417'548,000	1,417'548,000
	<b>Total</b>	<b>\$13,601'783,000</b>	<b>\$12,876'370,000</b>	<b>\$26,478'153,000</b>

ANEXO 9. CLASIFICACIÓN PROGRAMÁTICA  
PRESUPUESTO DE EGRESOS DEL ESTADO PARA EL EJERCICIO FISCAL 2021  
Artículo 13

Clave	Programas Presupuestarios	No Etiquetado	Etiquetado	Total
	<b>Programas</b>	<b>10,492'769,000</b>	<b>12,778'849,000</b>	<b>23,271'618,000</b>
	<b>Subsidios: Sector Social y Privado o Entidades Federativas y Municipios</b>	<b>1,126'762,800</b>	<b>1,029'674,000</b>	<b>2,156'436,800</b>
S	Sujetos a Reglas de Operación	576'912.600	154'674.000	731'586.600
U	Otros Subsidios	549'850.200	875'000.000	1,424'850.200
	<b>Desempeño de las Funciones</b>	<b>6,350'561,900</b>	<b>1,998'438,000</b>	<b>8,348'999,900</b>
E	Prestación de Servicios Públicos	5,396'806.900	1,935'825.000	7,332'631.900
B	Provisión de Bienes Públicos	1'626.200	0	1'626.200
P	Planeación, seguimiento y evaluación de políticas públicas	52'958.600	25'537.000	78'495.600
F	Promoción y fomento	427'558.100	0	427'558.100
G	Regulación y supervisión	62'223.000	29'060.000	91'303.000
R	Específicos	408'468.100	0	408'468.100
K	Proyectos de Inversión	921.000	7'996.000	8'917.000
	<b>Administrativos y de Apoyo</b>	<b>2,189'278,400</b>	<b>541'418,000</b>	<b>2,730'696,400</b>
M	Apoyo al proceso presupuestario y para mejorar la eficiencia institucional	1,726'112.700	541'418.000	2,266'530.700
O	Apoyo a la función pública y al mejoramiento de la gestión	463'290.700	0	463'290.700
W	Operaciones ajenas	875.000	0	875.000
	<b>Obligaciones</b>	<b>311'019,000</b>	<b>0</b>	<b>311'019,000</b>
J	Pensiones y jubilaciones	311'019.000	0	311'019.000
	<b>Programas de Gasto Federalizado (Gobierno Federal)</b>	<b>515'146,900</b>	<b>9,209'319,000</b>	<b>9,724'465,900</b>
I	Gasto Federalizado	515'146.900	9,209'319.000	9,724'465.900
C	Participaciones a entidades federativas y municipios	2,730'321,000	97'521,000	2,827'842,000
D	Costo financiero, deuda o apoyos a deudores y ahorradores de la banca	378'693,000	0	378'693,000
	<b>Total</b>	<b>\$13,601'783,000</b>	<b>\$12,876'370,000</b>	<b>\$26,478'153,000</b>

ANEXO 10. FORMATO 7 b) PROYECCIONES DE EGRESOS 2021 - 2026 - LDF  
PRESUPUESTO DE EGRESOS DEL ESTADO PARA EL EJERCICIO FISCAL 2021

Artículo 14

GOBIERNO DEL ESTADO DE AGUASCALIENTES (PESOS) (CIFRAS NOMINALES)						
CONCEPTO	2021	2022	2023	2024	2025	2026
<b>1. Gasto No Etiquetado</b>	<b>13,601,783,000</b>	<b>13,883,728,543</b>	<b>14,330,203,193</b>	<b>14,870,085,241</b>	<b>15,405,293,745</b>	<b>15,937,069,422</b>
A. Servicios Personales	1,899,311,000	1,956,290,330	2,014,979,040	2,075,428,411	2,137,691,263	2,201,822,001
B. Materiales y Suministros	197,399,200	202,334,180	207,190,200	213,820,287	220,876,356	227,944,400
C. Servicios Generales	668,276,200	687,717,105	704,222,316	726,757,430	750,740,425	774,764,118
D. Transferencias, Asignaciones, Subsidios y Otras ayudas	6,691,527,600	6,858,815,790	7,023,427,369	7,248,177,045	7,487,366,887	7,726,962,628
E. Bienes Muebles, Inmuebles e Intangibles	166,945,900	50,055,100	50,000,000	50,000,000	50,000,000	50,000,000
F. Inversión Pública	470,891,100	517,148,130	579,596,728	592,457,874	665,036,987	668,789,603
G. Inversiones Financieras y Otras Provisiones	398,418,000	408,378,450	418,179,533	523,774,223	541,058,772	618,555,409
H. Participaciones y Aportaciones	2,730,321,000	2,798,579,025	2,915,781,964	3,009,086,987	3,108,386,858	3,207,855,237
I. Deuda Pública	378,693,000	404,410,433	416,826,043	430,582,985	444,136,196	460,376,026
<b>2. Gasto Etiquetado</b>	<b>12,876,370,000</b>	<b>13,251,161,001</b>	<b>13,150,300,250</b>	<b>13,509,111,000</b>	<b>13,913,152,000</b>	<b>14,353,710,000</b>
A. Servicios Personales	-	-	-	-	-	-
B. Materiales y Suministros	37,178,400	38,107,860	38,870,017	40,113,858	41,437,615	42,763,619
C. Servicios Generales	37,353,300	38,287,133	39,052,875	40,302,567	41,632,552	42,964,794
D. Transferencias, Asignaciones, Subsidios y Otras ayudas	10,812,149,000	11,082,452,725	11,304,101,780	11,665,833,036	12,050,805,527	12,436,431,303
E. Bienes Muebles, Inmuebles e Intangibles	92,261,500	-	-	-	-	-
F. Inversión Pública	479,881,800	591,878,845	603,716,422	561,036,489	537,791,031	550,337,480
G. Inversiones Financieras y Otras Provisiones	-	-	-	-	-	-
H. Participaciones y Aportaciones	1,417,546,000	1,500,434,438	1,164,559,156	1,201,825,049	1,241,485,276	1,281,212,805
I. Deuda Pública	-	-	-	-	-	-
<b>3. Total de Egresos Projectados</b>	<b>26,478,153,000</b>	<b>27,134,889,544</b>	<b>27,480,503,443</b>	<b>28,379,196,241</b>	<b>29,318,445,745</b>	<b>30,290,779,422</b>

ANEXO 10. FORMATO 7 d) RESULTADOS DE EGRESOS 2015 - 2020 - LDF  
PRESUPUESTO DE EGRESOS DEL ESTADO PARA EL EJERCICIO FISCAL 2021

Artículo 14

GOBIERNO DEL ESTADO DE AGUASCALIENTES (PESOS) (CIFRAS NOMINALES)						
CONCEPTO	2015	2016	2017	2018	2019	2020
<b>1. Gasto No Etiquetado</b>	<b>8,286,632,762</b>	<b>9,576,885,814</b>	<b>11,525,343,471</b>	<b>11,213,884,870</b>	<b>12,647,907,184</b>	<b>13,256,868,000</b>
A. Servicios Personales	1,278,406,776	1,129,443,132	1,008,448,390	1,190,485,874	1,377,484,692	1,493,485,556
B. Materiales y Suministros	143,410,410	128,036,246	148,385,232	228,239,105	183,483,978	164,870,360
C. Servicios Generales	374,941,055	403,274,430	270,757,489	469,936,719	531,747,518	564,566,482
D. Transferencias, Asignaciones, Subsidios y Otras ayudas	3,346,771,269	4,177,033,269	4,121,545,068	4,696,613,629	5,165,114,188	6,033,127,556
E. Bienes Muebles, Inmuebles e Intangibles	90,616,185	126,258,801	86,005,853	75,743,282	71,164,993	368,352,625
F. Inversión Pública	619,597,897	717,703,071	807,203,671	1,204,195,221	547,656,097	668,794,584
G. Inversiones Financieras y Otras Provisiones	118,061,341	271,544,322	513,176,984	329,886,629	1,823,067,879	732,467,771
H. Participaciones y Aportaciones	2,043,535,802	2,199,043,346	2,298,709,870	2,530,303,431	2,601,881,948	2,758,153,066
I. Deuda Pública	271,292,027	424,549,197	2,271,110,915	488,480,981	346,305,891	473,050,000
<b>2. Gasto Etiquetado</b>	<b>11,782,393,609</b>	<b>12,778,359,839</b>	<b>11,672,984,067</b>	<b>13,141,127,123</b>	<b>12,670,006,123</b>	<b>12,433,469,000</b>
A. Servicios Personales	-	3,213,372	37,372,303	1,254,038	2,670,661	-
B. Materiales y Suministros	23,847,853	27,559,500	31,483,825	32,677,228	25,805,763	29,788,820
C. Servicios Generales	63,183,743	44,735,069	56,290,503	138,704,389	136,358,079	110,742,440
D. Transferencias, Asignaciones, Subsidios y Otras ayudas	8,164,012,319	8,966,313,092	8,955,757,173	10,212,685,236	10,042,833,540	10,262,361,333
E. Bienes Muebles, Inmuebles e Intangibles	63,514,091	49,853,099	84,290,624	62,473,500	367,485,801	80,018,812
F. Inversión Pública	2,108,923,710	1,679,251,427	885,041,655	1,134,011,830	759,435,425	387,883,131
G. Inversiones Financieras y Otras Provisiones	-	-	-	12,843,586	61,001,268	70,403,810
H. Participaciones y Aportaciones	1,293,467,935	1,894,989,719	1,612,747,984	1,544,039,316	1,274,415,584	1,492,270,654
I. Deuda Pública	65,443,958	112,444,561	10,000,000	2,238,000	-	-
<b>3. Total del Resultado de Egresos</b>	<b>20,069,026,371</b>	<b>22,355,245,654</b>	<b>23,198,327,538</b>	<b>24,355,011,993</b>	<b>25,317,913,307</b>	<b>25,690,337,000</b>

**ANEXO 11A. DESGLOSE DE RECURSOS FISCALES  
POR MUNICIPIO Y PARTIDA ESPECÍFICA DE GASTO  
PRESUPUESTO DE EGRESOS DEL ESTADO PARA EL EJERCICIO FISCAL 2021  
Artículo 16**

MUNICIPIOS	IMPUESTO A LA VENTA FINAL DE BEBIDAS CON CONTENIDO ALCOHÓLICO	TENENCIA	FONDO ESPECIAL PARA EL FORTALECIMIENTO DE LAS HACIENDAS MUNICIPALES	TOTAL
AGUASCALIENTES	2,766,000	298,000	248,000	3,312,000
ASIENTOS	265,000	23,000	44,000	332,000
CALVILLO	242,000	26,000	53,000	321,000
COSÍO	66,000	21,000	37,000	124,000
EL LLANO	132,000	20,000	3,000	155,000
JESUS MARIA	406,000	38,000	50,000	494,000
PABELLÓN DE A.	172,000	22,000	19,000	213,000
RINCON DE ROMOS	241,000	24,000	37,000	302,000
SAN FCO. DE LOS ROMO	152,000	20,000	31,000	203,000
SAN JOSE DE GRACIA	56,000	29,000	4,000	89,000
TEPEZALA	93,000	19,000	14,000	126,000
<b>TOTAL</b>	<b>4,591,000</b>	<b>540,000</b>	<b>540,000</b>	<b>5,671,000</b>



ANEXO 11B. DESGLOSE DE PARTICIPACIONES  
POR MUNICIPIO Y PARTIDA ESPECÍFICA DE GASTO  
PRESUPUESTO DE EGRESOS DEL ESTADO PARA EL EJERCICIO FISCAL 2021  
Artículo 16

MUNICIPIOS	FONDO GENERAL DE PARTICIPACIONES	FONDO RESARCITORIO FGP	FONDO DE FOMENTO MUNICIPAL	IMPUESTO ESPECIAL SOBRE PRODUCCIÓN Y SERVICIOS	FONDO RESARCITORIO IEPS	IMPUESTO A LA GASOLINA Y DIESEL	IMPUESTO SOBRE AUTOMÓVILES NUEVOS	FONDO RESARCITORIO ISAN	FONDO DE COMPENSACIÓN DEL IMPUESTO SOBRE AUTOMÓVILES NUEVOS	FONDO RESARCITORIO DEL FONDO DE COMPENSACIÓN DEL ISAN	FONDO DE FISCALIZACIÓN Y RECAUDACIÓN	FONDO RESARCITORIO FOFIR	IMPUESTO SOBRE LA RENTA PARTICIPABLE	IMPUESTO SOBRE LA RENTA PARTICIPABLE POR ENAJENACIÓN DE BIENES INMUEBLES	TENENCIA	FONDO ESPECIAL PARA EL FORTALECIMIENTO DE LAS HACIENDAS MUNICIPALES	TOTAL
AGUASCALIENTES	926,448,000	212,000	418,068,000	19,815,000	6,000	17,260,000	13,750,000	4,000	3,218,000	1,000	47,988,000	11,000	111,855,000	6,733,000	3,200	2,600	1,565,374,800
ASIENOS	50,833,000	3,963,000	19,409,000	2,322,000	95,000	3,741,000	1,268,000	63,000	257,000	14,000	2,805,000	217,000	9,406,000	1,825,000	300	500	96,218,800
CALVILLO	74,447,000	3,286,000	30,376,000	2,817,000	79,000	3,019,000	1,524,000	52,000	309,000	12,000	3,898,000	180,000	9,162,000	1,337,000	300	600	130,498,900
COSÍO	42,222,000	11,822,000	16,311,000	1,866,000	285,000	1,159,000	948,000	187,000	184,000	43,000	2,732,000	646,000	1,756,000	3,709,000	300	400	83,870,700
EL LLANO	42,995,000	9,096,000	13,238,000	724,000	219,000	878,000	696,000	144,000	183,000	33,000	2,675,000	497,000	2,040,000	336,000	300	200	73,814,500
JESUS MARIA	112,825,000	1,329,000	42,629,000	3,044,000	37,000	2,564,000	1,872,000	24,000	407,000	6,000	6,670,000	84,000	44,109,000	1,662,000	400	500	217,482,900
PABELLON DE A	61,943,000	3,983,000	20,632,000	1,454,000	95,000	1,190,000	1,039,000	63,000	243,000	14,000	3,539,000	217,000	7,347,000	1,371,000	200	200	103,110,400
RINCON DE ROM	63,573,000	3,419,000	24,007,000	2,177,000	82,000	2,295,000	1,278,000	54,000	272,000	12,000	3,531,000	187,000	10,874,000	1,596,000	300	400	113,367,700
SAN FCO. DE LO	64,273,000	3,964,000	18,627,000	1,727,000	95,000	1,112,000	962,000	63,000	198,000	14,000	3,781,000	217,000	13,331,000	761,000	200	300	109,125,500
SAN JOSE DE GR	95,141,000	20,701,000	24,914,000	898,000	499,000	1,461,000	818,000	328,000	211,000	74,000	5,936,000	1,130,000	3,164,000	1,420,000	300	100	156,717,400
TEPEZALA	40,012,000	8,800,000	13,640,000	1,090,000	212,000	2,032,000	785,000	139,000	184,000	32,000	2,505,000	481,000	2,936,000	2,230,000	200	200	75,078,400
<b>TOTAL</b>	<b>1,574,712,000</b>	<b>70,755,000</b>	<b>641,911,000</b>	<b>37,834,000</b>	<b>1,704,000</b>	<b>36,711,000</b>	<b>24,940,000</b>	<b>1,121,000</b>	<b>5,666,000</b>	<b>255,000</b>	<b>88,082,000</b>	<b>3,887,000</b>	<b>216,000,000</b>	<b>23,000,000</b>	<b>6,000</b>	<b>6,000</b>	<b>2,724,660,000</b>

**ANEXO 11C. DESGLOSE DE APORTACIONES  
POR MUNICIPIO Y PARTIDA ESPECÍFICA DE GASTO  
PRESUPUESTO DE EGRESOS DEL ESTADO PARA EL EJERCICIO FISCAL 2021  
Artículo 17**

MUNICIPIOS	FONDO DE APORTACIONES PARA LA INFRAESTRUCTRA SOCIAL MUNICIPAL	FONDO DE APORTACIONES PARA EL FORTALECIMIENTO DE LOS MUNICIPIOS	TOTAL
AGUASCALIENTES	221,986,000	608,140,000	830,126,000
ASIENTOS	44,707,000	32,213,000	76,920,000
CALVILLO	52,226,000	38,857,000	91,083,000
COSIO	13,259,000	10,799,000	24,058,000
EL LLANO	23,449,000	14,036,000	37,485,000
JESUS MARIA	40,945,000	83,475,000	124,420,000
PABELLON DE A.	21,124,000	32,219,000	53,343,000
RINCON DE ROMOS	40,607,000	37,344,000	77,951,000
SAN FCO. DE LOS ROMO	17,602,000	32,206,000	49,808,000
SAN JOSE DE GRACIA	12,170,000	6,167,000	18,337,000
TEPEZALA	19,507,000	14,508,000	34,015,000
<b>TOTAL</b>	<b>507,582,000</b>	<b>909,964,000</b>	<b>1,417,546,000</b>

**ANEXO 12. COMPROMISOS PLURIANUALES  
PRESUPUESTO DE EGRESOS DEL ESTADO PARA EL EJERCICIO FISCAL 2021  
Artículo 57**

**I. Compromisos de pago que rebasan un ejercicio presupuestal con cargo al presupuesto en el cual fueron contratados (2020):**

<b>COMBUSTIBLE POR VALES</b>	<b>IMPORTE 2021</b>
Despacho del Ejecutivo Estatal (Secretaría Particular)	0.00
SEDESO. Secretaría de Desarrollo Social	0.00
SEFI. Secretaría de Finanzas	0.00
<b>TOTAL</b>	<b>0.00</b>

<b>SERVICIOS DE LIMPIEZA</b>	<b>IMPORTE 2021</b>
FGEA. Fiscalía General del Estado de Aguascalientes	0.00
<b>TOTAL</b>	<b>0.00</b>

<b>SERVICIO DE VIGILANCIA</b>	<b>IMPORTE 2021</b>
FGEA. Fiscalía General del Estado de Aguascalientes	0.00
<b>TOTAL</b>	<b>0.00</b>

<b>SERVICIO DE INTERNET DEDICADO 100 MB</b>	<b>IMPORTE 2021</b>
FGEA. Fiscalía General del Estado de Aguascalientes	0.00
<b>TOTAL</b>	<b>0.00</b>

Estos compromisos de pago no incluyen recursos con afectaciones al presupuesto 2021, ya que fueron contratados con cargo al presupuesto 2020.

**II. Compromisos de pago que rebasan un ejercicio presupuestal con cargo a distintos presupuestos (2020 y 2021):**

<b>SERVICIO DE LIMPIEZA</b>	<b>IMPORTE 2021</b>
C3. Centro de Evaluación y Control de Confianza	\$ 80,388.00
CGCS. Coordinación General de Comunicación Social	26,796.00
CMOV. Coordinación General de Movilidad	184,788.00
CONTRALORIA. Contraloría del Estado	80,388.00
CPLAP. Coordinación General de Planeación y Proyectos	80,388.00
Despacho del Ejecutivo Estatal (Secretaría Particular)	375,144.00
SAE. Secretaría de Administración	267,960.00
SECTUR. Secretaría de Turismo	107,184.00
SEDEC. Secretaría de Desarrollo Económico	107,184.00
SEDESO. Secretaría de Desarrollo Social	80,388.00
SEDRAE. Secretaría de Desarrollo Rural y Agroempresarial	80,388.00
SEFI. Secretaría de Finanzas	428,736.00
SEGGOB. Secretaría General de Gobierno	562,716.00
SEGUOT. Secretaría de Gestión Urbanística, Ordenamiento Territorial, Registral y Catastral	267,960.00
SIPINNA. Sistema Nacional de Protección a Niñas, Niños y Adolescentes	53,592.00
SNE. Servicio Nacional de Empleo	80,388.00
SOP. Secretaría de Obras Públicas	241,164.00
SSMAA. Secretaría de Sustentabilidad, Medio Ambiente y Agua	214,368.00
SSP. Secretaría de Seguridad Pública	911,064.00
<b>TOTAL</b>	<b>\$ 4,230,984.00</b>

SERVICIO DE LIMPIEZA	IMPORTE 2021
SRE. Secretaría de Relaciones Exteriores	\$ 52,200.00
<b>TOTAL</b>	<b>\$ 52,200.00</b>

SERVICIO DE LIMPIEZA	IMPORTE 2021
CECYTEA. Colegio de Estudios Científicos y Tecnológicos del Estado de Aguascalientes	\$ 26,796.00
CEPTEA. Colegio de Educación Profesional Técnica del Estado de Aguascalientes	643,104.00
DIF. Sistema para el Desarrollo Integral de la Familia	937,860.00
FICOTRECE. Fideicomiso Complejo Tres Centurias	535,920.00
IADPEA. Instituto de Asesoría y Defensoría Pública del Estado de Aguascalientes	26,796.00
IAJU. Instituto Aguascalentense de la Juventud	80,388.00
ICTEA. Instituto de Capacitación para el Trabajo del Estado de Aguascalientes	187,572.00
IDEA. Instituto del Deporte del Estado de Aguascalientes	643,104.00
IDSCEA. Instituto para el Desarrollo de la Sociedad del Conocimiento del Estado de Aguascalientes	214,368.00
IESPA. Instituto Estatal de Seguridad Pública de Aguascalientes	133,980.00
IIFEA. Instituto de Infraestructura Física Educativa del Estado de Aguascalientes	26,796.00
INAGUA. Instituto del Agua del Estado	133,980.00
INEPJA. Instituto para la Educación de las Personas Jóvenes y Adultas de Aguascalientes	294,756.00
ISSSSPEA. Instituto de Seguridad y Servicios Sociales para los Servidores Públicos del Estado de Aguascalientes	428,736.00
OFISA. Operadora de Fideicomisos del Estado de Aguascalientes	26,796.00
PROESPA. Procuraduría Estatal de Protección al Ambiente	53,592.00
REPSS. Régimen Estatal de Protección Social en Salud del Estado de Aguascalientes	26,796.00
UPA. Universidad Politécnica de Aguascalientes	643,104.00
UTA. Universidad Tecnológica de Aguascalientes	1,286,208.00
UTC. Universidad Tecnológica de Calvillo	133,980.00
UTNA. Universidad Tecnológica del Norte de Aguascalientes	589,512.00
UTR. Universidad Tecnológica El Retoño	294,756.00
<b>TOTAL</b>	<b>\$ 7,368,900.00</b>

SERVICIO DE VIGILANCIA	IMPORTE 2021
CMOV. Coordinación General de Movilidad	\$ 296,078.40
CONTRALORIA. Contraloría del Estado	74,019.60
CPLAP. Coordinación General de Planeación y Proyectos	74,124.00
Despacho del Ejecutivo Estatal (Secretaría Particular)	74,124.00
SAE. Secretaría de Administración	370,620.00
SECTUR. Secretaría de Turismo	555,930.00
SEDEC. Secretaría de Desarrollo Económico	74,124.00
SEDES. Secretaría de Desarrollo Social	2,075,472.00
SEDRAE. Secretaría de Desarrollo Rural y Agroempresarial	222,372.00
SEFI. Secretaría de Finanzas	259,434.00
SEGUOT. Secretaría de Gestión Urbanística, Ordenamiento Territorial, Registral y Catastral	258,703.20
SIPINNA. Sistema Nacional de Protección a Niñas, Niños y Adolescentes	111,186.00
SOP. Secretaría de Obras Públicas	222,372.00
SSMAA. Secretaría de Sustentabilidad, Medio Ambiente y Agua	1,556,604.00
<b>TOTAL</b>	<b>\$ 6,225,163.20</b>

SERVICIO DE VIGILANCIA	IMPORTE 2021
CECYTEA. Colegio de Estudios Científicos y Tecnológicos del Estado de Aguascalientes	\$ 1,148,922.00
DIF. Sistema para el Desarrollo Integral de la Familia	815,364.00
ENA. Escuela Normal de Aguascalientes	37,062.00
FICOTRECE. Fideicomiso Complejo Tres Centurias	2,371,550.40
IADPEA. Instituto de Asesoría y Defensoría Pública del Estado de Aguascalientes	37,062.00
IAJU. Instituto Aguascalentense de la Juventud	222,372.00
IAM. Instituto Aguascalentense de la Mujer	111,186.00
ICTEA. Instituto de Capacitación para el Trabajo del Estado de Aguascalientes	370,620.00

IDEA. Instituto del Deporte del Estado de Aguascalientes	2,001,348.00
IDSCEA. Instituto para el Desarrollo de la Sociedad del Conocimiento del Estado de Aguascalientes	296,496.00
IIFEA. Instituto de Infraestructura Física Educativa del Estado de Aguascalientes	74,124.00
INAGUA. Instituto del Agua del Estado	222,372.00
ISSSSPEA. Instituto de Seguridad y Servicios Sociales para los Servidores Públicos del Estado de Aguascalientes	481,806.00
IVSOP. Instituto de Vivienda Social y Ordenamiento de la Propiedad del Estado	222,372.00
PFNSM. Patronato de la Feria Nacional de San Marcos	518,868.00
PROESPA. Procuraduría Estatal de Protección al Ambiente	74,124.00
UTA. Universidad Tecnológica de Aguascalientes	444,744.00
UTC. Universidad Tecnológica de Calvillo	111,186.00
UTNA. Universidad Tecnológica del Norte de Aguascalientes	259,434.00
<b>TOTAL</b>	<b>\$ 9,821,012.40</b>

<b>COMBUSTIBLES POR CÓDIGO DE BARRAS</b>	<b>IMPORTE 2021</b>
C3. Centro de Evaluación y Control de Confianza	\$ 22,200.00
CGCS. Coordinación General de Comunicación Social	60,000.00
CGG. Coordinación General de Gabinete	13,500.00
CMOV. Coordinación General de Movilidad	120,000.00
CONTRALORIA. Contraloría del Estado	57,000.00
CPLAP. Coordinación General de Planeación y Proyectos	66,000.00
Despacho del Ejecutivo Estatal (Secretaría Particular)	732,000.00
SAE. Secretaría de Administración	210,000.00
SECTUR. Secretaría de Turismo	152,000.00
SEDEC. Secretaría de Desarrollo Económico	135,000.00
SEDESO. Secretaría de Desarrollo Social	570,000.00
SEDRAE. Secretaría de Desarrollo Rural y Agroempresarial	510,000.00
SEFI. Secretaría de Finanzas	270,000.00
SEGGOB. Secretaría General de Gobierno	360,000.00
SEGUOT. Secretaría de Gestión Urbanística, Ordenamiento Territorial, Registral y Catastral	180,000.00
SIPINNA. Sistema Nacional de Protección a Niñas, Niños y Adolescentes	15,000.00
SNE. Servicio Nacional de Empleo	48,000.00
SOP. Secretaría de Obras Públicas	936,000.00
SSMAA. Secretaría de Sustentabilidad, Medio Ambiente y Agua	360,000.00
SSP. Secretaría de Seguridad Pública	9,600,000.00
<b>TOTAL</b>	<b>\$ 14,416,700.00</b>

<b>COMBUSTIBLES POR CÓDIGO DE BARRAS</b>	<b>IMPORTE 2021</b>
CECYTEA. Colegio de Estudios Científicos y Tecnológicos del Estado de Aguascalientes	\$ 202,500.00
COESAMED. Comisión Estatal de Arbitraje Médico	2,500.00
FDIA. Fideicomiso de Desarrollos Industriales de Aguascalientes	87,250.00
DIF. Sistema para el Desarrollo Integral de la Familia	455,000.00
FICOTRECE. Fideicomiso Complejo Tres Centurias	70,000.00
IADPEA. Instituto de Asesoría y Defensoría Pública del Estado de Aguascalientes	43,625.00
IAM. Instituto Aguascalentense de las mujeres	20,625.00
ICA. Instituto Cultural de Aguascalientes	216,825.00
ICTEA. Instituto de Capacitación para el Trabajo del Estado de Aguascalientes	130,775.00
IDEA. Instituto del Deporte del Estado de Aguascalientes	219,750.00
IDSCEA. Instituto para el Desarrollo de la Sociedad del Conocimiento del Estado de Aguascalientes	53,700.00
IESPA. Instituto Estatal de Seguridad Pública de Aguascalientes	172,500.00
IIFEA. Instituto de Infraestructura Física Educativa del Estado de Aguascalientes	75,000.00
INAGUA. Instituto del Agua del Estado	591,150.00
INEPJA. Instituto para la Educación de las Personas Jóvenes y Adultas de Aguascalientes	309,000.00
ISSSSPEA. Instituto de Seguridad y Servicios Sociales para los Servidores Públicos del Estado de Aguascalientes	233,725.00
IAJU. Instituto Aguascalentense de la Juventud	66,900.00

IVSOP. Instituto de Vivienda Social y Ordenamiento de la Propiedad del Estado	250,000.00
OFISA. Operadora de Fideicomisos del Estado de Aguascalientes	49,500.00
PROESPA. Procuraduría Estatal de Protección al Ambiente	231,450.00
PFNSM. Patronato de la Feria Nacional de San Marcos	47,250.00
UPA. Universidad Politécnica de Aguascalientes	104,625.00
UTA. Universidad Tecnológica de Aguascalientes	87,500.00
UTNA. Universidad Tecnológica del Norte de Aguascalientes	138,000.00
ENA. Escuela Normal de Aguascalientes	9,750.00
UTR. Universidad Tecnológica El Retoño	52,000.00
CEPTEA. Colegio de Educación Profesional Técnica del Estado de Aguascalientes	50,400.00
<b>TOTAL</b>	<b>\$ 3,971,300.00</b>

<b>COMBUSTIBLES POR VALES</b>	<b>IMPORTE 2021</b>
SAE. Secretaría de Administración	\$ 6,000.00
SECTUR. Secretaría de Turismo	9,000.00
SEDRAE. Secretaría de Desarrollo Rural y Agroempresarial	15,000.00
SEGOB. Secretaría General de Gobierno	15,000.00
SSMAA. Secretaría de Sustentabilidad, Medio Ambiente y Agua	18,000.00
<b>TOTAL</b>	<b>\$ 63,000.00</b>

<b>COMBUSTIBLES POR VALES</b>	<b>IMPORTE 2021</b>
CEPTEA. Colegio de Educación Profesional Técnica del Estado de Aguascalientes	\$ 20,800.00
DIF. Sistema para el Desarrollo Integral de la Familia	20,000.00
FDIA. Fideicomiso de Desarrollos Industriales de Aguascalientes	22,500.00
IDEA. Instituto del Deporte del Estado de Aguascalientes	18,000.00
IIFEA. Instituto de Infraestructura Física Educativa del Estado de Aguascalientes	30,000.00
INAGUA. Instituto del Agua del Estado	12,925.00
INEPJA. Instituto para la Educación de las Personas Jóvenes y Adultas de Aguascalientes	4,725.00
OFISA. Operadora de Fideicomisos del Estado de Aguascalientes	1,250.00
PFNSM. Patronato de la Feria Nacional de San Marcos	6,300.00
<b>TOTAL</b>	<b>\$ 136,500.00</b>

<b>DIESEL</b>	<b>IMPORTE 2021</b>
Despacho del Ejecutivo Estatal (Secretaría Particular)	\$ 15,000.00
SECTUR. Secretaría de Turismo	76,000.00
SEDESOL. Secretaría de Desarrollo Social	21,000.00
SEDRAE. Secretaría de Desarrollo Rural y Agroempresarial	1,548,000.00
SOP. Secretaría de Obras Públicas	1,590,000.00
SSMAA. Secretaría de Sustentabilidad, Medio Ambiente y Agua	540,000.00
SSP. Secretaría de Seguridad Pública	180,000.00
<b>TOTAL</b>	<b>\$ 3,970,000.00</b>

<b>DIESEL</b>	<b>IMPORTE 2021</b>
CECYTEA. Colegio de Estudios Científicos y Tecnológicos del Estado de Aguascalientes	\$ 20,000.00
CEPTEA. Colegio de Educación Profesional Técnica del Estado de Aguascalientes	500.00
DIF. Sistema para el Desarrollo Integral de la Familia	50,000.00
FDIA. Fideicomiso de Desarrollos Industriales de Aguascalientes	24,000.00
IAJU. Instituto Aguascalentense de la Juventud	12,000.00
ICA. Instituto Cultural de Aguascalientes	22,425.00
IDEA. Instituto del Deporte del Estado de Aguascalientes	32,500.00
IESPA. Instituto Estatal de Seguridad Pública de Aguascalientes	7,500.00
INAGUA. Instituto del Agua del Estado	1,586,050.00
INEPJA. Instituto para la Educación de las Personas Jóvenes y Adultas de Aguascalientes	21,000.00
UPA. Universidad Politécnica de Aguascalientes	11,625.00
UTA. Universidad Tecnológica de Aguascalientes	75,000.00
UTNA. Universidad Tecnológica del Norte de Aguascalientes	312,500.00

<b>TOTAL</b>	<b>\$ 2,175,100.00</b>
--------------	------------------------

<b>GAS ESTACIONARIO</b>	<b>IMPORTE 2021</b>
Despacho del Ejecutivo Estatal (Secretaría Particular)	\$ 9,000.00
SEDES. Secretaría de Desarrollo Social	15,000.00
SSP. Secretaría de Seguridad Pública	465,000.00
<b>TOTAL</b>	<b>\$ 489,000.00</b>

<b>GAS ESTACIONARIO</b>	<b>IMPORTE 2021</b>
DIF. Sistema para el Desarrollo Integral de la Familia	\$ 97,775.00
IDEA. Instituto del Deporte del Estado de Aguascalientes	973,050.00
ISSSSPEA. Instituto de Seguridad y Servicios Sociales para los Servidores Públicos del Estado de Aguascalientes	144,000.00
INAGUA. Instituto del Agua del Estado	5,600.00
<b>TOTAL</b>	<b>\$ 1,220,425.00</b>

<b>GAS VEHÍCULOS</b>	<b>IMPORTE 2021</b>
SAE. Secretaría de Administración	\$ 10,500.00
SOP. Secretaría de Obras Públicas	75,000.00
SSMAA. Secretaría de Sustentabilidad, Medio Ambiente y Agua	18,000.00
<b>TOTAL</b>	<b>\$ 103,500.00</b>

<b>GAS VEHÍCULOS</b>	<b>IMPORTE 2021</b>
FDIA. Fideicomiso de Desarrollos Industriales de Aguascalientes	\$ 7,800.00
INAGUA. Instituto del Agua del Estado	157,800.00
UTA. Universidad Tecnológica de Aguascalientes	7,500.00
<b>TOTAL</b>	<b>\$ 173,100.00</b>

<b>SERVICIO DE ENLACES DEDICADOS</b>	<b>IMPORTE 2021</b>
CGCS. Coordinación General de Comunicación Social	\$ 3,687.99
CMOV. Coordinación General de Movilidad	2,498.32
CONTRALORÍA. Contraloría del Estado	5,472.50
CPLAP. Coordinación General de Planeación y Proyectos	4,639.73
Despacho del Ejecutivo Estatal (Secretaría Particular)	21,295.17
SAE. Secretaría de Administración	25,578.00
SECTUR. Secretaría de Turismo	10,231.20
SEDEC. Secretaría de Desarrollo Económico	10,231.20
SEDES. Secretaría de Desarrollo Social	10,350.17
SEDRAE. Secretaría de Desarrollo Rural y Agroempresarial	9,755.33
SEFI. Secretaría de Finanzas	25,696.97
SEGGOB. Secretaría General de Gobierno	17,964.08
SEGUOT. Secretaría de Gestión Urbanística, Ordenamiento Territorial, Registral y Catastral	11,896.74
SOP. Secretaría de Obras Públicas	19,748.60
SSMAA. Secretaría de Sustentabilidad, Medio Ambiente y Agua	4,996.63
SSP. Secretaría de Seguridad Pública	20,581.37
<b>TOTAL</b>	<b>\$ 204,624.00</b>

<b>SERVICIO DE ACCESO A INTERNET 500 MB</b>	<b>IMPORTE 2021</b>
C3. Centro de Evaluación y Control de Confianza	\$ 1,514.35
CGCS. Coordinación General de Comunicación Social	5,090.79
CMOV. Coordinación General de Movilidad	2,899.81
CONTRALORÍA. Contraloría del Estado	4,414.16
CPLAP. Coordinación General de Planeación y Proyectos	3,640.88
Despacho del Ejecutivo Estatal (Secretaría Particular)	8,280.58
SAE. Secretaría de Administración	14,015.77
SECTUR. Secretaría de Turismo	5,251.89

SEDEC. Secretaría de Desarrollo Económico	4,285.28
SEDESOS. Secretaría de Desarrollo Social	10,084.91
SEDRAE. Secretaría de Desarrollo Rural y Agroempresarial	2,738.71
SEFI. Secretaría de Finanzas	24,841.75
SEGGOB. Secretaría General de Gobierno	18,494.37
SEGUOT. Secretaría de Gestión Urbanística, Ordenamiento Territorial, Registral y Catastral	8,441.68
SOP. Secretaría de Obras Públicas	17,237.79
SSMAA. Secretaría de Sustentabilidad, Medio Ambiente y Agua	2,384.29
SSP. Secretaría de Seguridad Pública	18,591.03
<b>TOTAL</b>	<b>\$ 152,208.04</b>

SERVICIO DE ACCESO A INTERNET 500 MB	IMPORTE 2021
DIF. Sistema para el Desarrollo Integral de la Familia	\$ 12,050.34
FICOTRECE. Fideicomiso Complejo Tres Centurias	1,031.05
IADPEA. Instituto de Asesoría y Defensoría Pública del Estado de Aguascalientes	2,287.63
IAJU. Instituto Aguascalentense de la Juventud	1,224.37
IAM. Instituto Aguascalentense de la Mujer	2,803.15
ICA. Instituto Cultural de Aguascalientes	5,380.77
IDEA. Instituto del Deporte del Estado de Aguascalientes	2,062.09
IDSCEA. Instituto para el Desarrollo de la Sociedad del Conocimiento del Estado de Aguascalientes	708.84
IESPA. Instituto Estatal de Seguridad Pública de Aguascalientes	676.62
IIFEA. Instituto de Infraestructura Física Educativa del Estado de Aguascalientes	3,157.58
INAGUA. Instituto del Agua del Estado	4,736.36
INEPJA. Instituto para la Educación de las Personas Jóvenes y Adultas de Aguascalientes	708.84
ISSSSPEA. Instituto de Seguridad y Servicios Sociales para los Servidores Públicos del Estado de Aguascalientes	193.32
IVSOP. Instituto de Vivienda Social y Ordenamiento de la Propiedad del Estado	6,057.39
PFNSM. Patronato de la Feria Nacional de San Marcos	1,643.23
PROESPA. Procuraduría Estatal de Protección al Ambiente	1,675.45
RYTA. Radio y Televisión de Aguascalientes	1,836.55
<b>TOTAL</b>	<b>\$ 48,233.58</b>

SERVICIO DE ACCESO A INTERNET 500 MB	IMPORTE 2021
FGEA. Fiscalía General del Estado de Aguascalientes	\$ 1,224.37
<b>TOTAL</b>	<b>\$ 1,224.37</b>

SERVICIO DE ACCESO A INTERNET 1 GB	IMPORTE 2021
C3. Centro de Evaluación y Control de Confianza	\$ 1,829.24
CGCS. Coordinación General de Comunicación Social	6,149.35
CMOV. Coordinación General de Movilidad	3,502.80
CONTRALORÍA. Contraloría del Estado	5,332.03
CPLAP. Coordinación General de Planeación y Proyectos	4,397.95
Despacho del Ejecutivo Estatal (Secretaría Particular)	10,002.43
SAE. Secretaría de Administración	16,930.18
SECTUR. Secretaría de Turismo	6,343.95
SEDEC. Secretaría de Desarrollo Económico	5,176.35
SEDESOS. Secretaría de Desarrollo Social	12,181.95
SEDRAE. Secretaría de Desarrollo Rural y Agroempresarial	3,308.20
SEFI. Secretaría de Finanzas	30,007.29
SEGGOB. Secretaría General de Gobierno	22,340.05
SEGUOT. Secretaría de Gestión Urbanística, Ordenamiento Territorial, Registral y Catastral	10,197.03
SOP. Secretaría de Obras Públicas	20,822.18
SSMAA. Secretaría de Sustentabilidad, Medio Ambiente y Agua	2,880.08
SSP. Secretaría de Seguridad Pública	22,456.81
<b>TOTAL</b>	<b>\$ 183,857.87</b>



SERVICIO DE ACCESO A INTERNET 1 GB	IMPORTE 2021
DIF. Sistema para el Desarrollo Integral de la Familia	\$ 14,556.06
FICOTRECE. Fideicomiso Complejo Tres Centurias	1,245.44
IADPEA. Instituto de Asesoría y Defensoría Pública del Estado de Aguascalientes	2,763.32
IAJU. Instituto Aguascalentense de la Juventud	1,478.96
IAM. Instituto Aguascalentense de la Mujer	3,386.04
ICA. Instituto Cultural de Aguascalientes	6,499.63
IDEA. Instituto del Deporte del Estado de Aguascalientes	2,490.88
IDSCEA. Instituto para el Desarrollo de la Sociedad del Conocimiento del Estado de Aguascalientes	856.24
IESPA. Instituto Estatal de Seguridad Pública de Aguascalientes	817.32
IIFEA. Instituto de Infraestructura Física Educativa del Estado de Aguascalientes	3,814.16
INAGUA. Instituto del Agua del Estado	5,721.23
INEPJA. Instituto para la Educación de las Personas Jóvenes y Adultas de Aguascalientes	856.24
ISSSSPEA. Instituto de Seguridad y Servicios Sociales para los Servidores Públicos del Estado de Aguascalientes	233.52
IVSOP. Instituto de Vivienda Social y Ordenamiento de la Propiedad del Estado	7,316.95
PFNSM. Patronato de la Feria Nacional de San Marcos	1,984.92
PROESPA. Procuraduría Estatal de Protección al Ambiente	2,023.84
RYTA. Radio y Televisión de Aguascalientes	2,218.44
<b>TOTAL</b>	<b>\$ 58,263.19</b>

SERVICIO DE ACCESO A INTERNET 1 GB	IMPORTE 2021
FGEA. Fiscalía General del Estado de Aguascalientes	\$ 1,478.96
<b>TOTAL</b>	<b>\$ 1,478.96</b>

SERVICIO DE TELEFONÍA ANALÓGICA	IMPORTE 2021
C3. Centro de Evaluación y Control de Confianza	\$ 9,429.50
CGCS. Coordinación General de Comunicación Social	12,709.32
CMOV. Coordinación General de Movilidad	8,609.54
CONTRALORIA. Contraloría del Estado	18,858.99
CPLAP. Coordinación General de Planeación y Proyectos	15,989.14
Despacho del Ejecutivo Estatal (Secretaría Particular)	73,386.07
SAE. Secretaría de Administración	88,145.28
SECTUR. Secretaría de Turismo	35,258.11
SEDEC. Secretaría de Desarrollo Económico	35,258.11
SEDESQ. Secretaría de Desarrollo Social	35,668.09
SEDRAE. Secretaría de Desarrollo Rural y Agroempresarial	33,618.20
SEFI. Secretaría de Finanzas	88,555.26
SEGGOB. Secretaría General de Gobierno	61,906.69
SEGUOT. Secretaría de Gestión Urbanística, Ordenamiento Territorial, Registral y Catastral	40,997.81
SOP. Secretaría de Obras Públicas	68,056.36
SSMAA. Secretaría de Sustentabilidad, Medio Ambiente y Agua	17,219.08
SSP. Secretaría de Seguridad Pública	70,926.21
<b>TOTAL</b>	<b>\$ 714,591.76</b>

SERVICIO DE TELEFONÍA ANALÓGICA	IMPORTE 2021
DIF. Sistema para el Desarrollo Integral de la Familia	\$ 55,757.02
FICOTRECE. Fideicomiso Complejo Tres Centurias	8,609.54
IAJU. Instituto Aguascalentense de la Juventud	4,099.78
IAM. Instituto Aguascalentense de la Mujer	6,969.63
ICA. Instituto Cultural de Aguascalientes	62,726.64
IDEA. Instituto del Deporte del Estado de Aguascalientes	8,609.54
IDSCEA. Instituto para el Desarrollo de la Sociedad del Conocimiento del Estado de Aguascalientes	22,548.79
IESPA. Instituto Estatal de Seguridad Pública de Aguascalientes	2,459.87
IIFEA. Instituto de Infraestructura Física Educativa del Estado de Aguascalientes	11,069.41

INAGUA. Instituto del Agua del Estado	25,008.66
ISSSSPEA. Instituto de Seguridad y Servicios Sociales para los Servidores Públicos del Estado de Aguascalientes	29,108.44
IVSOP. Instituto de Vivienda Social y Ordenamiento de la Propiedad del Estado	41,817.76
PFNSM. Patronato de la Feria Nacional de San Marcos	12,709.32
PROESPA. Procuraduría Estatal de Protección al Ambiente	9,429.50
<b>TOTAL</b>	<b>\$ 300,923.90</b>

<b>SERVICIO DE TELEFONÍA DIGITAL</b>	<b>IMPORTE 2021</b>
C3. Centro de Evaluación y Control de Confianza	\$ 2,507.06
CGCS. Coordinación General de Comunicación Social	3,379.09
CMOV. Coordinación General de Movilidad	2,289.06
CONTRALORÍA. Contraloría del Estado	5,014.13
CPLAP. Coordinación General de Planeación y Proyectos	4,251.11
Despacho del Ejecutivo Estatal (Secretaría Particular)	19,511.51
SAE. Secretaría de Administración	23,435.61
SECTUR. Secretaría de Turismo	9,374.24
SEDEC. Secretaría de Desarrollo Económico	9,374.24
SEDES. Secretaría de Desarrollo Social	9,483.25
SEDRAE. Secretaría de Desarrollo Rural y Agroempresarial	8,938.23
SEFI. Secretaría de Finanzas	23,544.61
SEGGOB. Secretaría General de Gobierno	16,459.43
SEGUOT. Secretaría de Gestión Urbanística, Ordenamiento Territorial, Registral y Catastral	10,900.28
SOP. Secretaría de Obras Públicas	18,094.47
SSMAA. Secretaría de Sustentabilidad, Medio Ambiente y Agua	4,578.12
SSP. Secretaría de Seguridad Pública	18,857.49
<b>TOTAL</b>	<b>\$ 189,991.93</b>

<b>SERVICIO DE TELEFONÍA DIGITAL</b>	<b>IMPORTE 2021</b>
DIF. Sistema para el Desarrollo Integral de la Familia	\$ 14,824.38
FIGOTRECE. Fideicomiso Complejo Tres Centurias	2,289.06
IAJU. Instituto Aguascalentense de la Juventud	1,090.03
IAM. Instituto Aguascalentense de la Mujer	1,853.05
ICA. Instituto Cultural de Aguascalientes	16,677.43
IDEA. Instituto del Deporte del Estado de Aguascalientes	2,289.06
IDSCEA. Instituto para el Desarrollo de la Sociedad del Conocimiento del Estado de Aguascalientes	5,995.16
IESPA. Instituto Estatal de Seguridad Pública de Aguascalientes	654.02
IIFEA. Instituto de Infraestructura Física Educativa del Estado de Aguascalientes	2,943.08
INAGUA. Instituto del Agua del Estado	6,649.17
ISSSSPEA. Instituto de Seguridad y Servicios Sociales para los Servidores Públicos del Estado de Aguascalientes	7,739.20
IVSOP. Instituto de Vivienda Social y Ordenamiento de la Propiedad del Estado	11,118.29
PFNSM. Patronato de la Feria Nacional de San Marcos	3,379.09
PROESPA. Procuraduría Estatal de Protección al Ambiente	2,507.06
<b>TOTAL</b>	<b>\$ 80,008.08</b>

<b>SERVICIO DE SEÑALES ANALÓGICAS Y DIGITALES</b>	<b>IMPORTE 2021</b>
SSP. Secretaría de Seguridad Pública (UMECA y Policía Cibernética)	\$ 74,813.04
<b>TOTAL</b>	<b>\$ 74,813.04</b>

<b>SERVICIO DE INTERNET MÓVIL</b>	<b>IMPORTE 2021</b>
CGCS. Coordinación General de Comunicación Social	\$ 11,990.00
CPLAP. Coordinación General de Planeación y Proyectos	23,980.00
Despacho del Ejecutivo Estatal (Secretaría Particular)	35,970.00
SECTUR. Secretaría de Turismo	9,490.00
SEDES. Secretaría de Desarrollo Social	5,990.00
SOP. Secretaría de Obras Públicas	11,990.00

<b>TOTAL</b>	<b>\$ 99,410.00</b>
--------------	---------------------

<b>SERVICIO DE SEÑALES ANÁLOGAS Y DIGITALES</b>	<b>IMPORTE 2021</b>
SSP. Secretaría de Seguridad Pública (C-5 Y C-4)	\$ 4,024,166.52
SEGGOB. Secretaría General de Gobierno	\$ 154,951.28
<b>TOTAL</b>	<b>\$ 4,179,117.80</b>

<b>SERVICIO DE SEÑALES ANÁLOGAS Y DIGITALES</b>	<b>IMPORTE 2021</b>
CMOV. Coordinación General de Movilidad	\$ 498,405.60
<b>TOTAL</b>	<b>\$ 498,405.60</b>

<b>SERVICIO DE SOLUCIÓN TECNOLÓGICA</b>	<b>IMPORTE 2021</b>
SSP. Secretaría de Seguridad Pública (Centro de Comando, Control, Comunicación, Cómputo y Coordinación "C5 Sitec")	\$ 53,967,414.99
<b>TOTAL</b>	<b>\$ 53,967,414.99</b>

<b>SERVICIO DE ALIMENTACIÓN INTEGRAL</b>	<b>IMPORTE 2021</b>
SSP. Secretaría de Seguridad Pública (Centros de Reinserción Social del Estado)	\$ 39,600,000.00
<b>TOTAL</b>	<b>\$ 39,600,000.00</b>

<b>ADQUISICIÓN DE FORMATO ÚNICO DEL REGISTRO CIVIL</b>	<b>IMPORTE 2021</b>
SEGGOB. Secretaría General de Gobierno	\$ 1,000,003.75
<b>TOTAL</b>	<b>\$ 1,000,003.75</b>

<b>DESPENSAS</b>	<b>IMPORTE 2021</b>
SEDESO. Secretaría de Desarrollo Social	\$ 12,960,294.00
<b>TOTAL</b>	<b>\$ 12,960,294.00</b>

<b>ALIMENTOS PARA ANIMALES</b>	<b>IMPORTE 2021</b>
SSMAA. Secretaría de Sustentabilidad, Medio Ambiente y Agua	\$ 424,415.42
<b>TOTAL</b>	<b>\$ 424,415.42</b>

<b>SERVICIO DE TRASLADO DE VALORES</b>	<b>IMPORTE 2021</b>
SEFI. Secretaría de Finanzas	\$ 892,794.86
<b>TOTAL</b>	<b>\$ 892,794.86</b>

<b>ALIMENTOS PARA PACIENTES, PERSONAL MÉDICO Y BANCO DE LECHE</b>	<b>IMPORTE 2021</b>
ISSEA. Instituto de Servicios de Salud del Estado de Aguascalientes	\$ 7,421,584.51
<b>TOTAL</b>	<b>\$ 7,421,584.51</b>

<b>SERVICIO DE VIGILANCIA</b>	<b>IMPORTE 2021</b>
ISSEA. Instituto de Servicios de Salud del Estado de Aguascalientes	\$ 8,152,491.60
<b>TOTAL</b>	<b>\$ 8,152,491.60</b>

<b>MEDICAMENTOS Y PRODUCTOS FARMACÉUTICOS (NUTRICIÓN PARENTERAL)</b>	<b>IMPORTE 2021</b>
ISSEA. Instituto de Servicios de Salud del Estado de Aguascalientes	\$ 604,351.45
<b>TOTAL</b>	<b>\$ 604,351.45</b>

<b>SERVICIOS DE LAVANDERÍA</b>	<b>IMPORTE 2021</b>
ISSEA. Instituto de Servicios de Salud del Estado de Aguascalientes	\$ 4,240,958.00
<b>TOTAL</b>	<b>\$ 4,240,958.00</b>

SERVICIOS INTEGRALES DE MEZCLAS ONCOLÓGICAS PARA EL HOSPITAL DE LA MUJER	IMPORTE 2021
ISSEA. Instituto de Servicios de Salud del Estado de Aguascalientes	\$ 2,100,000.00
<b>TOTAL</b>	<b>\$ 2,100,000.00</b>

OXÍGENO HOSPITALARIO	IMPORTE 2021
ISSEA. Instituto de Servicios de Salud del Estado de Aguascalientes	\$ 3,270,000.00
<b>TOTAL</b>	<b>\$ 3,270,000.00</b>

SERVICIO DE SUMINISTRO DE OXÍGENO MEDICINAL A DOMICILIO PARA PACIENTES DE LOS HOSPITALES DEL INSTITUTO	IMPORTE 2021
ISSEA. Instituto de Servicios de Salud del Estado de Aguascalientes	\$ 791,496.00
<b>TOTAL</b>	<b>\$ 791,496.00</b>

CONSUMIBLES PARA BOMBAS DE INFUSIÓN PARA PACIENTES DE LOS HOSPITALES DEL INSTITUTO	IMPORTE 2021
ISSEA. Instituto de Servicios de Salud del Estado de Aguascalientes	\$ 4,303,106.00
<b>TOTAL</b>	<b>\$ 4,303,106.00</b>

SERVICIO DE HEMODIÁLISIS PARA PACIENTES DE LAS UNEMES DE CALVILLO Y AGUASCALIENTES	IMPORTE 2021
ISSEA. Instituto de Servicios de Salud del Estado de Aguascalientes	\$ 4,320,000.00
<b>TOTAL</b>	<b>\$ 4,320,000.00</b>

MEDICAMENTO PARA TERAPIA DE ENFERMEDADES LISOSOMALES PARA EL CENTENARIO HOSPITAL MIGUEL HIDALGO	IMPORTE 2021
ISSEA. Instituto de Servicios de Salud del Estado de Aguascalientes	\$ 5,540,000.00
<b>TOTAL</b>	<b>\$ 5,540,000.00</b>

SERVICIO DE HEMODIÁLISIS PARA PACIENTES DEL CENTENARIO HOSPITAL MIGUEL HIDALGO	IMPORTE 2021
ISSEA. Instituto de Servicios de Salud del Estado de Aguascalientes	\$ 2,510,000.00
<b>TOTAL</b>	<b>\$ 2,510,000.00</b>

MEDICINAS Y PRODUCTOS FARMACÉUTICOS, MATERIAL DE CURACIÓN Y MATERIAL DE LABORATORIO	IMPORTE 2021
ISSEA. Instituto de Servicios de Salud del Estado de Aguascalientes	\$ 46,835,800.00
<b>TOTAL</b>	<b>\$ 46,835,800.00</b>

ESTUDIOS SUBROGADOS MÉDICOS ESPECIALES PARA PACIENTES DEL CENTENARIO HOSPITAL MIGUEL HIDALGO	IMPORTE 2021
ISSEA. Instituto de Servicios de Salud del Estado de Aguascalientes	\$ 4,517,000.00
<b>TOTAL</b>	<b>\$ 4,517,000.00</b>

ESTUDIOS DE IMAGENOLÓGÍA PARA PACIENTES DEL CENTENARIO HOSPITAL MIGUEL HIDALGO	IMPORTE 2021
ISSEA. Instituto de Servicios de Salud del Estado de Aguascalientes	\$ 1,232,000.00
<b>TOTAL</b>	<b>\$ 1,232,000.00</b>

SERVICIOS INTEGRALES DE MEZCLAS ONCOLÓGICAS PARA EL CENTENARIO HOSPITAL MIGUEL HIDALGO	IMPORTE 2021
--	--------------

ISSEA. Instituto de Servicios de Salud del Estado de Aguascalientes	\$	13,500,000.00
<b>TOTAL</b>	<b>\$</b>	<b>13,500,000.00</b>

<b>DIÉSEL INDUSTRIAL Y GAS LICUADO DE PETRÓLEO</b>	<b>IMPORTE 2021</b>	
ISSEA. Instituto de Servicios de Salud del Estado de Aguascalientes	\$	2,338,000.00
<b>TOTAL</b>	<b>\$</b>	<b>2,338,000.00</b>

<b>SERVICIO DE FUMIGACIÓN</b>	<b>IMPORTE 2021</b>	
ISSEA. Instituto de Servicios de Salud del Estado de Aguascalientes	\$	473,889.00
<b>TOTAL</b>	<b>\$</b>	<b>473,889.00</b>

<b>DIÉSEL Y GASOLINA PARA VEHÍCULOS</b>	<b>IMPORTE 2021</b>	
ISSEA. Instituto de Servicios de Salud del Estado de Aguascalientes	\$	5,152,640.00
<b>TOTAL</b>	<b>\$</b>	<b>5,152,640.00</b>

<b>SERVICIO SUBROGADO DE MATERIAL DE OSTEOSÍNTESIS PARA PACIENTES DE LOS HOSPITALES DEL INSTITUTO</b>	<b>IMPORTE 2021</b>	
ISSEA. Instituto de Servicios de Salud del Estado de Aguascalientes	\$	10,118,838.00
<b>TOTAL</b>	<b>\$</b>	<b>10,118,838.00</b>

<b>SERVICIO DE RECOLECCIÓN DE RESIDUOS PELIGROSOS</b>	<b>IMPORTE 2021</b>	
ISSEA. Instituto de Servicios de Salud del Estado de Aguascalientes	\$	403,799.00
<b>TOTAL</b>	<b>\$</b>	<b>403,799.00</b>

<b>SERVICIO DE LIMPIEZA</b>	<b>IMPORTE 2021</b>	
ISSEA. Instituto de Servicios de Salud del Estado de Aguascalientes	\$	10,800,598.02
<b>TOTAL</b>	<b>\$</b>	<b>10,800,598.02</b>

<b>VALES DE DESPESA Y COMISIÓN BANCARIA DE LOS VALES DE DESPESA PARA PERSONAL DEL CENTENARIO HOSPITAL MIGUEL HIDALGO</b>	<b>IMPORTE 2021</b>	
ISSEA. Instituto de Servicios de Salud del Estado de Aguascalientes	\$	5,307,127.00
<b>TOTAL</b>	<b>\$</b>	<b>5,307,127.00</b>

<b>SERVICIO DE MANTENIMIENTO PREVENTIVO Y CORRECTIVO AL SISTEMA DE ELEVADORES DEL CENTENARIO HOSPITAL MIGUEL HIDALGO</b>	<b>IMPORTE 2021</b>	
ISSEA. Instituto de Servicios de Salud del Estado de Aguascalientes	\$	291,000.00
<b>TOTAL</b>	<b>\$</b>	<b>291,000.00</b>

**ANEXO 13. ESTIMADO PARA EL FINANCIAMIENTO PÚBLICO A LOS PARTIDOS POLÍTICOS  
PRESUPUESTO DE EGRESOS DEL ESTADO PARA EL EJERCICIO FISCAL 2021  
Artículo 9**

**INSTITUTO ESTATAL ELECTORAL**

PARTIDO POLÍTICO	FINANCIAMIENTO ORDINARIO	GASTOS DE CAMPAÑA	ACTIVIDADES ESPECÍFICAS	FINANCIAMIENTO TOTAL
PAN	15,766,343.94	4,729,903.22	485,644.69	20,981,891.85
PRI	11,493,004.86	3,447,901.45	326,530.90	15,267,437.21
PRD	1,016,705.18	305,011.55	94,189.43	1,415,906.16
PT	0.00	338,000.39	0.00	338,000.39
PVEM	5,859,822.69	1,757,946.80	116,784.76	7,734,554.25
MC	0.00	338,000.39	0.00	338,000.39
MORENA	13,138,796.38	3,941,638.91	387,810.37	17,468,245.66
UPM	1,126,667.98	338,000.39	56,333.39	1,521,001.76
PLA	1,126,667.98	338,000.39	56,333.39	1,521,001.76
NAA	5,678,722.08	1,703,616.62	110,041.65	7,492,380.35
PES	1,126,667.98	338,000.39	56,333.39	1,521,001.76
CANDIDATOS INDEPENDIENTES		338,000.39		338,000.39
<b>TOTAL</b>	<b>56,333,399.07</b>	<b>17,914,020.89</b>	<b>1,690,001.97</b>	<b>75,937,421.93</b>

Cifras tomadas del Acuerdo del Consejo General del I.E.E. número CG-A-23/2020

**ANEXO 14. DETALLE DE PROYECTOS POR FUENTE DE FINANCIAMIENTO  
PRESUPUESTO DE EGRESOS DEL ESTADO PARA EL EJERCICIO FISCAL 2021  
Artículo 14**

Ente Público / Proyecto	Recursos Fiscales	Participaciones	Ingresos Propios	Aportaciones	Convenios	Endeudamiento	Total
<b>PODER LEGISLATIVO</b>	<b>206'084,000</b>	<b>0</b>	<b>0</b>	<b>0</b>	<b>0</b>	<b>0</b>	<b>206'084,000</b>
ACTUALIZACIÓN Y MODERNIZACIÓN LEGISLATIVA	206'084,000	0	0	0	0	0	206'084,000
<b>PODER JUDICIAL</b>	<b>0</b>	<b>504'000,000</b>	<b>0</b>	<b>0</b>	<b>0</b>	<b>0</b>	<b>504'000,000</b>
IMPARTICIÓN DE JUSTICIA	0	504'000,000	0	0	0	0	504'000,000
<b>DESPACHO DEL EJECUTIVO ESTATAL</b>	<b>51'899,300</b>	<b>69'660,000</b>	<b>0</b>	<b>0</b>	<b>0</b>	<b>0</b>	<b>121'559,300</b>
APoyo A LAS FUNCIONES DEL EJECUTIVO ESTATAL	45'675,300	65'923,300	0	0	0	0	111'598,600
ATENCIÓN Y SEGUIMIENTO A LAS SOLICITUDES Y DEMANDAS DE LA CIUDADANA	6'224,000	3'736,700	0	0	0	0	9'960,700
<b>COORDINACIÓN GENERAL DE GABINETE</b>	<b>1'718,400</b>	<b>16'016,000</b>	<b>0</b>	<b>0</b>	<b>0</b>	<b>0</b>	<b>17'733,400</b>
CONDUCCIÓN DE LA POLÍTICA INTERGOBIERNAMENTAL	1'718,400	16'016,000	0	0	0	0	17'733,400
<b>SEGOB. SECRETARÍA GENERAL DE GOBIERNO</b>	<b>48'009,400</b>	<b>226'306,000</b>	<b>0</b>	<b>199'517,000</b>	<b>0</b>	<b>0</b>	<b>473'832,400</b>
ACTUALIZACIÓN DEL ORDEN NORMATIVO ESTATAL	119,500	4'611,600	0	0	0	0	4'731,100
ADMINISTRAR LA OFICINA DEL SECRETARADO EJECUTIVO DEL SISTEMA ESTATAL DE SEGURIDAD PÚBLICA	300,100	6'334,900	0	0	0	0	6'635,000
ASESORIA JURÍDICA Y ATENCIÓN A VÍCTIMAS U OFENSIVOS DEL DELITO	127,400	4'561,300	0	0	0	0	4'688,700
DESARROLLO INTEGRAL DEL REGISTRO CIVIL	7'747,200	16'753,000	0	0	0	0	24'500,200
GOBERNABILIDAD, RELACION ENTRE PODERES, ÓRDENES DE GOBIERNO, ORGANISMOS DE LA SOCIEDAD Y JUSTICIA ALTERNATIVA	886,400	9'821,700	0	0	0	0	10'718,100
ADMINISTRACIÓN EFECTIVA Y MODERNIZACIÓN DE LA SECRETARÍA GENERAL DE GOBIERNO	6'490,100	9'257,800	0	0	0	0	15'747,900
ASESORIA Y REPRESENTACIÓN JURÍDICA DE GOBIERNO DEL ESTADO	66,200	3'752,400	0	0	0	0	3'818,600
CASA DEL ADOLESCENTE	1'500,000	0	0	0	0	0	1'500,000
COORDINACIÓN ESTRATÉGICA (GOBERNABILIDAD Y LEGALIDAD)	10'351,400	34'675,400	0	0	0	0	45'026,800
DESARROLLO DE LA CULTURA CÍVICA	5'082,500	2'005,500	0	0	0	0	7'088,000
DESARROLLO Y ESTABILIDAD LABORAL	383,100	6'104,900	0	0	0	0	6'488,000
GOBERNABILIDAD DEMOCRÁTICA Y PARTICIPATIVA	87,100	2'620,100	0	0	0	0	2'707,200
HOMOLOGACIÓN DE CRITERIOS NORMATIVOS DE LA ADMINISTRACIÓN PÚBLICA	115,600	4'475,300	0	0	0	0	4'590,900
IMPARTICIÓN DE JUSTICIA LABORAL PARA LOS TRABAJADORES AL SERVICIO DE LOS GOBIERNOS DEL ESTADO DE AGUASCALIENTES, SUS MUNICIPIOS Y ORGANISMOS DESCENTRALIZADOS	477,700	3'684,900	0	0	0	0	4'162,600
IMPLEMENTACIÓN Y FORTALECIMIENTO DEL SISTEMA LOCAL DE PROTECCIÓN DE LOS DERECHOS DE NIÑA	894,600	13'275,200	0	0	0	0	14'169,800
LOCATEL	57,400	0	0	0	0	0	57,400
MODERNIZACIÓN INTEGRAL DE LOS ARCHIVOS DEL ESTADO	2'028,200	6'903,500	0	0	0	0	8'931,700
PROGRAMA INTEGRAL PARA LA ATENCIÓN DE INFANTES	18,700	0	0	0	0	0	18,700
PRONTA Y EXPEDITA ADMINISTRACIÓN DE JUSTICIA LABORAL	1'141,700	14'847,300	0	0	0	0	15'989,000
PROTECCIÓN CIVIL EFECTIVA Y CUPIRTINA	473,600	6'471,300	0	0	0	0	6'944,900
REGULACIÓN DE LA FÉ PÚBLICA	86,300	2'109,900	0	0	0	0	2'196,200
SERVICIO NACIONAL DE EMPLEO	955,800	0	0	0	0	0	955,800

APLICACIÓN DE EVALUACIONES DE CONTROL DE CONFIANZA Y EMISIÓN DE LOS CERTIFICADOS ÚNICOS POLICIALES	2'389,900	18'272,900	0	0	0	0	30'562,800
FASP FONDO DE SEGURIDAD PÚBLICA 2021	0	44'262,000	0	198'517,000	0	0	243'779,000
BUSQUEDA Y LOCALIZACIÓN DE PERSONAS DESAPARECIDAS	215,700	10'639,400	0	0	0	0	10'854,100
<b>SSP SECRETARÍA DE SEGURIDAD PÚBLICA</b>	<b>360'182,200</b>	<b>739'346,000</b>	<b>0</b>	<b>0</b>	<b>0</b>	<b>6'040,800</b>	<b>1'105'568,000</b>
ANÁLISIS TÁCTICO Y TECNOLÓGICO PARA EVITAR DELITOS CIBERNÉTICOS	402,600	16'722,800	0	0	0	0	17'136,200
ATENCIÓN AEREA A OPERATIVOS DE SEGURIDAD Y EMERGENCIA	18'150,100	7'651,200	0	0	0	0	25'801,300
SISTEMAS DE COMANDO, CONTROL, COMUNICACIÓN, COMPUTO, COORDINACIÓN E INTELIGENCIA DEL ESTADO DE AGUASCALIENTES	139'517,700	65'972,900	0	0	0	6'040,800	211'531,400
EFICIENCIA EN LA ATENCIÓN DE SERVICIOS DE EMERGENCIAS	800,100	9'549,600	0	0	0	0	10'349,700
EFICIENCIA Y MEJOR SERVICIO EN LLAMADAS DE EMERGENCIA	1'666,500	5'236,000	0	0	0	0	53'942,500
HUMANIZACIÓN DE LOS POLICIAS ESTATALES	145,000	0	0	0	0	0	145,000
IMPLEMENTACIÓN DE PROGRAMAS Y CONTROLES PARA UN MEJOR SISTEMA PENITENCIARIO EN EL ESTADO	47'762,000	214'429,800	0	0	0	0	262'191,800
IMPLEMENTACIÓN, COORDINACIÓN Y EJECUCIÓN DE MÉTODOS DE ANÁLISIS DE INFORMACIÓN PARA LA INTELIGENCIA ESTRATÉGICA	489,600	21'062,100	0	0	0	0	21'572,900
OPTIMIZAR LOS PROCESOS ADMINISTRATIVOS (OPERATIVOS)	237,200	4'757,500	0	0	0	0	4'994,700
PRODUCTIVIDAD Y CONTROL INTERNO	136'075,400	0	0	0	0	0	136'075,400
PROMOVER LA PREVENCIÓN SOCIAL Y LA PARTICIPACIÓN CIUDADANA EN TEMAS DE PREVENCIÓN DEL DELITO	172,400	3'462,500	0	0	0	0	3'634,900
PROMOVER EL BIENESTAR SOCIAL DE LOS ELEMENTOS DE LAS INSTITUCIONES POLICIALES	0'636,400	324'345,200	0	0	0	0	330'284,700
APLICACIÓN DEL MARCO NORMATIVO EN MATERIA DE SEGURIDAD PÚBLICA	99,200	3'170,000	0	0	0	0	3'269,200
ATENCIÓN A LA CIUDADANÍA Y DIRECCIONES DE ESTA SECRETARÍA	7'611,400	5'112,000	0	0	0	0	13'323,400
PROGRAMA DE APOYO A FAMILIARES Y DEPENDIENTES DE POLICIAS QUE HAN PERDIDO LA VIDA EN CUMPLIMIENTO DE SU DEBER	204,000	10'202,700	0	0	0	0	10'407,600
OPERATIVOS INTERINSTITUCIONALES	296,400	0	0	0	0	0	296,400
<b>SEPL SECRETARÍA DE FINANZAS</b>	<b>318'403,800</b>	<b>153'660,000</b>	<b>0</b>	<b>0</b>	<b>0</b>	<b>0</b>	<b>472'063,800</b>
ADMINISTRACIÓN DEL GASTO PÚBLICO	1'250,400	7'455,200	0	0	0	0	8'705,700
ADMINISTRAR CON EFICIENCIA EL CAPITAL HUMANO, LOS RECURSOS FINANCIEROS Y MATERIALES DE LA SEFI	24'580,000	25'174,700	0	0	0	0	59'754,700
ADMINISTRAR CON EFICIENCIA LOS RECURSOS FINANCIEROS DEL ESTADO Y LA DEUDA PÚBLICA	19'452,800	5'615,700	0	0	0	0	25'068,500
ARMONIZACIÓN CONTABLE	3'070,000	5'262,100	0	0	0	0	8'332,100
FONDO DE BIENES MUEBLES, INMUEBLES E INTANGIBLES	50'000,000	0	0	0	0	0	50'000,000
FONDO DE INVERSIÓN EN COORDINACIÓN CON OTROS ORDENES DE GOBIERNO	140'000,000	0	0	0	0	0	140'000,000
FONDO PARA INDEMNIZACIONES DE SENTENCIADOS ABSUELTOS	750,000	0	0	0	0	0	750,000
FORTALECIMIENTO JURÍDICO INTEGRAL, ASESORÍA EN MATERIA FISCAL Y ADMINISTRATIVA	2'202,600	7'779,500	0	0	0	0	9'982,100
FORTALECIMIENTO Y MODERNIZACIÓN DE LA HACIENDA PÚBLICA ESTATAL	976,200	5'708,500	0	0	0	0	6'684,700
GENERACIÓN DE INFORMACIÓN FINANCIERA Y RENDICIÓN DE LA CUENTA PÚBLICA	2'225,100	5'572,100	0	0	0	0	7'797,200
MODERNIZACIÓN PERMANENTE EN LA PRESENTACIÓN DE LOS SERVICIOS	68'826,400	44'327,200	0	0	0	0	113'253,600



MODERNIZACIÓN PERMANENTE EN LA PRESTACION DE LOS SERVICIOS AL CONTRIBUYENTE	1'113,600	9'090,500	0	0	0	0	11'110,300
VERIFICAR EL CUMPLIMIENTO DE LAS OBLIGACIONES FISCALES EJERCENDO LAS FACULTADES	4'851,400	26'637,400	0	0	0	0	31'488,800
<b>SEDEC. SECRETARIA DE DESARROLLO ECONOMICO</b>	<b>78'660,000</b>	<b>49'746,000</b>	<b>0</b>	<b>0</b>	<b>0</b>	<b>0</b>	<b>128'406,000</b>
ATRACCION DE INVERSIONES	569,200	1'803,600	0	0	0	0	2'372,800
DESARROLLO DE PROVEEDORES	261,900	2'375,500	0	0	0	0	2'640,400
FORTALECIMIENTO DEL DESARROLLO ECONOMICO	711,000	26'636,300	0	0	0	0	27'397,300
GESTION FINANCIERA	13'836,400	2'649,500	0	0	0	0	16'984,000
HECHO EN AGUASCALIENTES	136,100	2'450,200	0	0	0	0	2'610,400
FORTALECIMIENTO A MIPYMES Y EMPRENDEDORES	59'801,000	18'259,200	0	0	0	0	73'152,700
PROGRAMA ESTRATEGICO DE MEJORA REGULATORIA Y DIGITALIZACION	636,100	0	0	0	0	0	636,100
INCULSO A LA EXPORTACION DE PRODUCTOS DE AGUASCALIENTES A MERCADOS INTERNACIONALES	1'950,400	0	0	0	0	0	1'950,400
DESARROLLO A EMPRENDEDORES Y MIPYMES	750,000	0	0	0	0	0	750,000
<b>SSA. SECRETARIA DE SALUD</b>	<b>74,000</b>	<b>1'115,000</b>	<b>0</b>	<b>0</b>	<b>0</b>	<b>0</b>	<b>1'189,000</b>
RECTORIA EN SISTEMAS DE SALUD	74,000	1'115,000	0	0	0	0	1'189,000
<b>SSMA. SECRETARIA DE SUSTENTABILIDAD, MEDIO AMBIENTE Y AGUA</b>	<b>55'548,600</b>	<b>66'982,000</b>	<b>0</b>	<b>0</b>	<b>0</b>	<b>0</b>	<b>122'130,600</b>
ADMINISTRACION DE LOS RECURSOS HUMANOS, MATERIALES Y FINANCIEROS	21'957,100	5'034,700	0	0	0	0	26'991,800
CALIDAD DEL AIRE E INDICADORES	21'021,000	0	0	0	0	0	21'021,000
CAMBIO CLIMATICO Y ENERGIAS SUSTENTABLES	3'886,100	16'628,200	0	0	0	0	20'514,300
FORTALECIMIENTO DE LOS CENTROS DE EDUCACION Y CULTURA AMBIENTAL	1'541,000	22'927,400	0	0	0	0	24'468,400
GESTION DE RESIDUOS DE MANEJO ESPECIAL E IMPACTO AMBIENTAL	953,000	0	0	0	0	0	953,000
MANUTENIMIENTO DE PARQUES	4'627,300	18'769,000	0	0	0	0	24'587,300
SEGUIMIENTO A LOS PROCESOS DE TRANSPARENCIA Y JURIDICOS	75,000	2'234,700	0	0	0	0	2'308,700
ECOSISTEMAS Y BIODIVERSIDAD	1'288,100	0	0	0	0	0	1'288,100
<b>SEGUOT. SECRETARIA DE GESTION URBANISTICA, ORDENAMIENTO TERRITORIAL, REGISTRAL Y CATASTRAL</b>	<b>23'951,900</b>	<b>66'066,000</b>	<b>0</b>	<b>0</b>	<b>0</b>	<b>0</b>	<b>89'719,900</b>
ACTUALIZACION DEL PADRON CATASTRAL	2'038,300	18'025,800	0	0	0	0	20'064,100
ADMINISTRACION DE LAS TECNOLOGIAS DE INFORMACION	891,400	0	0	0	0	0	891,400
CONTROL Y SEGUIMIENTO DE LOS RECURSOS FINANCIEROS Y SERVICIOS INTEGRALES	11'015,600	5'652,700	0	0	0	0	16'998,300
ENLACE EN MATERIA DE TRANSPARENCIA Y ACCESO A LA INFORMACION PUBLICA	786,200	3'147,900	0	0	0	0	3'934,100
FORMACION Y SEGUIMIENTO DE CONSEJOS, COMITES Y GABINETES	470,600	9'474,900	0	0	0	0	9'945,500
MODERNIZACION DEL REGISTRO PUEBLCO DE LA PROPIEDAD Y DEL COMERCIO	1'436,400	19'925,400	0	0	0	0	21'325,800
SISTEMA ESTATAL DE PLANEACION URBANA	7'219,400	10'141,300	0	0	0	0	17'360,700
<b>SEDESOL SECRETARIA DE DESARROLLO SOCIAL</b>	<b>88'993,100</b>	<b>88'683,000</b>	<b>0</b>	<b>0</b>	<b>0</b>	<b>0</b>	<b>187'676,100</b>
APOYO A LA POBLACION VULNERABLE	2'957,500	20'010,500	0	0	0	0	22'968,000
ATENCIÓN CIUDADANA	1'256,400	3'023,900	0	0	0	0	4'280,300
DIRECCION ADMINISTRATIVA	37'419,200	8'279,800	0	0	0	0	35'799,000
FORTALECIMIENTO DE LAS ORGANIZACIONES DE LA SOCIEDAD CIVIL	3'272,200	6'938,000	0	0	0	0	10'270,800
GESTION JURIDICA	54,200	2'642,100	0	0	0	0	2'696,300
POLITICA SOCIAL Y PLANEACION	102,600	5'057,400	0	0	0	0	5'160,000
OFICINAS DEL SECRETARIO	78,400	14'065,600	0	0	0	0	15'044,000
CONTINGO VAMOS	9'985,600	0	0	0	0	0	9'985,600
OFICINAS DE LA SECRETARIA PARTICULAR	8,200	349,400	0	0	0	0	357,600

CFI:NAS DE LA DIRECCION GENERAL DE DESARROLLO SOCIAL	585,000	25'299,200	0	0	0	0	25'971,200
CFI:NAS DE LA DIRECCION GENERAL DE COMENATE A LA POBREZA Y ATENCION A GRUPOS VULNERABLES	45,600	1'969,500	0	0	0	0	2'015,100
CONTIGO PODEMOS	50'548,200	0	0	0	0	0	50'548,200
<b>SOP. SECRETARIA DE OBRAS PUBLICAS</b>	<b>99'224,200</b>	<b>184'577,000</b>	<b>0</b>	<b>449'266,000</b>	<b>3'800,000</b>	<b>0</b>	<b>738'867,200</b>
PROGRAMA DE MODERNIZACION ADMINISTRATIVA	12'164,700	132'613,500	0	0	0	0	144'778,200
PROGRAMACION Y PRESUPUESTACION	23'363,100	0	0	0	0	0	23'363,100
FONDO PARA LA ACCESIBILIDAD EN EL TRANSPORTE PUBLICO PARA LAS PERSONAS CON DISCAPACIDAD (FOTRADIS) 2021	0	0	0	0	3'600,000	0	3'600,000
CONTROL Y SEGUIMIENTO DE LAS OBRAS DE INFRAESTRUCTURA BAJO LA EJECUCION DEL ESTADO 2020 SOP. VARIAS LOCALIDADES, TCDC EL ESTADO	1'218,900	6'299,000	0	0	0	0	7'517,900
CONSERVACION DE CARRETERAS, CAMINOS Y MALECONES EN EL ESTADO, VARIAS LOCALIDADES, TCDC EL ESTADO	23'677,500	45'664,500	0	0	0	0	69'342,000
PDE PROGRAMA DIRECTO ESTATAL 2021	38'800,000	0	0	0	0	0	38'800,000
RESERVA FAFEF 2021	0	0	0	379'235,000	0	0	379'235,000
FISE 2021	0	0	0	70'021,000	0	0	70'021,000
<b>SEDEAE SECRETARIA DE DESARROLLO RURAL Y AGROEMPRESARIAL</b>	<b>114'395,700</b>	<b>46'366,000</b>	<b>0</b>	<b>0</b>	<b>0</b>	<b>0</b>	<b>160'761,700</b>
DIRECTO ESTATAL APOYO A LA FUNCION PUEBLICA	886,200	29'933,800	0	0	0	0	25'380,000
DIRECTO ESTATAL APOYOS DIVERSOS PARA EL SECTOR AGROPECUARIO	9'400,000	0	0	0	0	0	9'400,000
DIRECTO ESTATAL APOYOS PECUARIOS	6'705,600	5'251,600	0	0	0	0	11'957,400
DIRECTO ESTATAL DESARROLLO DE AREAS DE RIEGO	11'099,700	4'929,200	0	0	0	0	16'027,900
DIRECTO ESTATAL EQUIPAMIENTO A AGROINDUSTRIAS	3'000,000	0	0	0	0	0	3'000,000
DIRECTO ESTATAL EQUIPAMIENTO RURAL AGRICOLA	5'000,000	0	0	0	0	0	5'000,000
DIRECTO ESTATAL EXPOSICIONES Y CONVENCIONES GANADERAS	10'000,000	0	0	0	0	0	10'000,000
DIRECTO ESTATAL FOMENTO A LA PRODUCCION Y RECONVERSION EN AREAS DE RIEGO	14'000,000	0	0	0	0	0	14'000,000
DIRECTO ESTATAL FOMENTO A LA PRODUCCION Y RECONVERSION EN AREAS DE TEMPORAL Y COMBATE A LA SEQUIA	4'000,000	0	0	0	0	0	4'000,000
DIRECTO ESTATAL INTERCAMBIO DE EXPERIENCIAS	2'260,000	0	0	0	0	0	2'260,000
DIRECTO ESTATAL MEJORAMIENTO GENETICO	4'500,000	0	0	0	0	0	4'500,000
DIRECTO ESTATAL PROMOCION E IMPULSO A LA COMERCIALIZACION	10'334,600	4'609,200	0	0	0	0	14'943,800
GESTION DE RECURSOS FINANCIEROS	18'409,400	6'272,400	0	0	0	0	24'681,800
SEGURO AGRICOLA CATASTROFICO	10'000,000	0	0	0	0	0	10'000,000
<b>SECTUR. SECRETARIA DE TURISMO</b>	<b>62'864,800</b>	<b>42'421,000</b>	<b>0</b>	<b>0</b>	<b>0</b>	<b>0</b>	<b>95'285,800</b>
ADMINISTRACION DE LOS RECURSOS	1'1085,000	20'774,000	0	0	0	0	40'250,000
ATENCION AL VISITANTE PALACIO	856,000	0	0	0	0	0	856,000
DESARROLLO DE PROYECTOS	15,000	0	0	0	0	0	15,000
DESARROLLO DE PROYECTOS TURISTICOS-PLAZA DE LAS TRES CENTURIAS	582,000	0	0	0	0	0	582,000
FERIA NACIONAL DE SAN MARCOS	1'738,800	0	0	0	0	0	1'738,800
FESTIVAL CULTURAL DE CALAVERAS	7'150,000	0	0	0	0	0	7'150,000
FOMENTO AL TURISMO	502,000	0	0	0	0	0	502,000
MARCO LEGAL DE LA ACTIVIDAD TURISTICA	53,800	0	0	0	0	0	53,800
MERCADOTECHNIA Y DIFUSION	474,600	0	0	0	0	0	474,600

PLANEACIÓN TURÍSTICA	15,000	0	0	0	0	0	15,000
PROMOCIÓN Y FOMENTO	4,582,500	0	0	0	0	0	4,582,500
TIAM-TUS TURÍSTICO	1,105,800	9,993,900	0	0	0	0	11,099,700
VINOFEST	1,548,700	0	0	0	0	0	1,548,700
VILLA NAVIDAD	10,000,000	0	0	0	0	0	10,000,000
HOSPEDAJE (HOTELERÍA)	360,000	0	0	0	0	0	360,000
PROMOCIÓN, FOMENTO Y CONGRESOS TURÍSTICOS	9,385,800	0	0	0	0	0	9,385,800
CAMPANA DE VERANO	52,000	2,652,500	0	0	0	0	2,704,500
PROGRAMA ANUAL DE CAPACITACIÓN TURÍSTICA	1,912,000	0	0	0	0	0	1,912,000
ADMINISTRACIÓN Y SERVICIOS DE LA ISLA SAN MARCOS	2,584,500	0	0	0	0	0	2,584,500
<b>COPLAP. COORDINACIÓN GENERAL DE PLANEACIÓN Y PROYECTOS</b>	<b>35,952,900</b>	<b>0</b>	<b>0</b>	<b>0</b>	<b>0</b>	<b>0</b>	<b>35,952,900</b>
GENERAR, IMPULSAR Y PROMOVER LA PLANEACIÓN ESTRATÉGICA DEL ESTADO	35,952,900	0	0	0	0	0	35,952,900
<b>SAB. SECRETARÍA DE ADMINISTRACIÓN</b>	<b>64,387,400</b>	<b>106,574,000</b>	<b>0</b>	<b>0</b>	<b>0</b>	<b>0</b>	<b>160,961,400</b>
COORDINACIÓN DE LAS UNIDADES ADMINISTRATIVAS EN MATERIA DE RECURSOS	189,300	17,624,300	0	0	0	0	17,813,600
GESTIÓN DE ADQUISICIONES	311,800	10,293,800	0	0	0	0	10,605,600
GESTIÓN DE IMPRESOS	733,400	0	0	0	0	0	733,400
GESTIÓN DE SERVICIOS BÁSICOS	7,330,500	0	0	0	0	0	7,330,500
SERVICIOS ADMINISTRATIVOS	12,235,700	33,121,000	0	0	0	0	45,356,700
SISTEMA DE MANTENIMIENTO VEHICULAR (SIMAVE)	132,200	0	0	0	0	0	132,200
TRANSPARENCIA Y ACCESO A LA INFORMACIÓN	177,500	4,055,000	0	0	0	0	4,232,500
GESTIÓN DEL CAPITAL HUMANO	2,789,000	12,710,300	0	0	0	0	15,499,300
PLATAFORMAS DE SERVICIOS E INFRAESTRUCTURA GOBIERNAMENTAL	14,415,500	28,639,500	0	0	0	0	43,055,000
CENTROS DE ATENCIÓN Y SERVICIOS (CAS)	863,500	0	0	0	0	0	863,500
SISTEMA DE IMPRESOS (TALLERES GRÁFICOS)	1,800,000	0	0	0	0	0	1,800,000
PENSIONES Y JUBILACIONES	13,400,000	0	0	0	0	0	13,400,000
<b>CONTRALORÍA CONTRALORÍA DEL ESTADO</b>	<b>4,960,700</b>	<b>48,502,000</b>	<b>0</b>	<b>0</b>	<b>0</b>	<b>0</b>	<b>53,462,700</b>
AUDITORÍA GOBIERNAMENTAL	169,000	8,233,500	0	0	0	0	8,402,500
CONTRALORÍA SOCIAL	141,500	7,043,100	0	0	0	0	7,184,600
PROGRAMA DE FISCALIZACIÓN DE GOBIERNO DEL ESTADO	149,500	12,968,800	0	0	0	0	13,118,300
ADMINISTRACIÓN Y CONTROL DE LOS RECURSOS DE LA CONTRALORÍA	4,176,000	4,149,300	0	0	0	0	8,325,300
PROGRAMA DE AUDITORÍA A FONDOS FEDERALES Y ESTATALES	112,700	5,552,400	0	0	0	0	5,665,100
PROGRAMA DE ENTREGA, RECEPCIÓN Y DECLARACIONES PATRIMONIALES	24,500	1,240,500	0	0	0	0	1,265,000
PROGRAMA DE TRANSPARENCIA Y ACCESO A LA INFORMACIÓN	19,500	993,300	0	0	0	0	1,012,800
PROGRAMA DE INVESTIGACIÓN Y RECEPCIÓN DE QUEJAS Y DENUNCIAS	75,000	3,687,100	0	0	0	0	3,762,100
PROGRAMA DE ASUNTOS JURÍDICOS Y SUSTANCIACIÓN DE PROCEDIMIENTOS ADMINISTRATIVOS	92,100	4,528,600	0	0	0	0	4,620,700
<b>CMOV. COORDINACIÓN GENERAL DE MOVILIDAD</b>	<b>61,574,300</b>	<b>39,901,000</b>	<b>0</b>	<b>0</b>	<b>0</b>	<b>132,572,200</b>	<b>233,146,100</b>
DESARROLLOS DE PLANES MAESTROS ESTRATÉGICOS PARA EL ESTADO EN FUNCIÓN DEL CRECIMIENTO Y FORTALECIMIENTO PARA LOS MUNICIPIOS EN MATERIA DE INFRAESTRUCTURA	7,000,000	0	0	0	0	0	7,000,000
EFICIENTE SERVICIO DE TRANSPORTE PÚBLICO DEL ESTADO DE AGUASCALIENTES	3,186,000	0	0	0	0	0	3,186,000
GESTIÓN DE RECURSOS HUMANOS Y FINANCIEROS DE LA CMOV	15,704,500	29,601,000	0	0	0	0	45,305,500
IMPLEMENTACIÓN DE UN SISTEMA INTEGRADO DE TRANSPORTE PÚBLICO MULTIMODAL EN EL ESTADO DE AGUASCALIENTES	32,426,000	0	0	0	0	132,572,200	164,998,200

PLANEACIÓN Y CULTURA DE LA MOVILIDAD	3'246,000	0	0	0	0	0	3'246,000
<b>IESPA. INSTITUTO ESTATAL DE SEGURIDAD PÚBLICA DE AGUASCALIENTES</b>	<b>0</b>	<b>19'570,000</b>	<b>3'736,000</b>	<b>0</b>	<b>0</b>	<b>0</b>	<b>23'306,000</b>
ADMINISTRACIÓN DE RECURSOS	0	7'805,100	806,200	0	0	0	8'611,300
GASTOS DE ALIMENTACIÓN, MATERIAL DIDÁCTICO Y HOSPEDAJES DE CURSOS DE CAPACITACIÓN	0	400,000	0	0	0	0	400,000
INVESTIGACIÓN Y EVALUACIÓN EDUCATIVA	0	1'258,300	48,800	0	0	0	1'307,100
MEJORA CONTINUA DE PROCESOS Y SERVICIOS	0	3'555,800	1'004,900	0	0	0	4'560,700
PREVENCIÓN EN LA COMISIÓN DEL DELITO, ADICIONES, ACOSO ESCOLAR, ACCIDENTES Y DIFUSIÓN	0	694,400	226,100	0	0	0	920,500
PROFESIONALIZACIÓN DEL PERSONAL DE LAS INSTITUCIONES DE SEGURIDAD PÚBLICA DEL ESTADO Y POSGRADUOS	0	5'013,000	1'505,000	0	0	0	6'518,000
SEGURIDAD JURÍDICA	0	500,400	53,600	0	0	0	554,000
<b>ISSSPEA. INSTITUTO DE SEGURIDAD Y SERVICIOS SOCIALES PARA LOS SERVIDORES PÚBLICOS DEL ESTADO DE AGUASCALIENTES</b>	<b>0</b>	<b>0</b>	<b>459'149,000</b>	<b>0</b>	<b>0</b>	<b>0</b>	<b>459'149,000</b>
AHORRO CON VISIÓN FUTURA	0	0	24'560,000	0	0	0	24'560,000
ATENCIÓN SOCIAL PARA PENSIONISTAS	0	0	16'481,300	0	0	0	16'481,300
BENEFICIO Y DESARROLLO INFANTIL PARA TUS HIJOS	0	0	25'890,700	0	0	0	25'890,700
FONDO DE AHORRO PARA SERVIDORES PÚBLICOS	0	0	71'002,100	0	0	0	71'002,100
INTEGRACIÓN FAMILIAR EN PARQUE ACUÁTICO VALLADOLID	0	0	10'556,400	0	0	0	10'556,400
PENSIONISTAS	0	0	273'058,100	0	0	0	273'058,100
PRESTAMOS A TU MEDIDA	0	0	8'516,000	0	0	0	8'516,000
SERVICIOS FUNERARIOS INTEGRALES	0	0	13'634,700	0	0	0	13'634,700
VIVIENDA CON ISSSPEA	0	0	45'435,900	0	0	0	45'435,900
<b>DF. SISTEMA PARA EL DESARROLLO INTEGRAL DE LA FAMILIA</b>	<b>181'936,000</b>	<b>0</b>	<b>21'089,000</b>	<b>124'331,000</b>	<b>0</b>	<b>0</b>	<b>327'356,000</b>
ADMINISTRACIÓN Y DIFUSIÓN	30'430,800	0	16'505,500	0	0	0	46'936,300
ALIMENTACIÓN A POBLACIÓN VULNERABLE	15'114,000	0	44,600	105'681,400	0	0	120'840,000
APUYSOS DIRECTOS	12'780,600	0	1'526,400	18'649,600	0	0	32'956,600
ATENCIÓN MÉDICA	22'976,600	0	301,600	0	0	0	23'278,200
DEFENSORÍA JURÍDICA ASISTENCIAL	3'224,400	0	20,500	0	0	0	3'244,900
DESARROLLO COMUNITARIO	1'392,500	0	52,700	0	0	0	1'445,200
DESARROLLO FAMILIAR	62'827,600	0	402,000	0	0	0	63'229,600
PROTECCIÓN DE DERECHOS DE NIÑAS, NIÑOS Y ADOLESCENTES	33'236,400	0	2'236,000	0	0	0	35'472,400
<b>IAOPEA. INSTITUTO DE ASESORIA Y DEFENSORÍA PÚBLICA DEL ESTADO DE AGUASCALIENTES</b>	<b>0</b>	<b>29'638,000</b>	<b>0</b>	<b>0</b>	<b>0</b>	<b>0</b>	<b>29'638,000</b>
ASESORÍA Y REPRESENTACIÓN EN JUICIO	0	11'354,800	0	0	0	0	11'354,800
REPRESENTACIÓN DEL IMPUTADO POR LA DEFENSORÍA PÚBLICA	0	17'784,200	0	0	0	0	17'784,200
<b>IAM. INSTITUTO AGUASCALIENTENSE DE LAS MUJERES</b>	<b>0</b>	<b>13'856,000</b>	<b>0</b>	<b>0</b>	<b>0</b>	<b>0</b>	<b>13'856,000</b>
OPERACIÓN CASA DEL MEDIO CAMINO	0	1'400,000	0	0	0	0	1'400,000
PROGRAMA DE FORTALECIMIENTO INSTITUCIONAL PARA LA IGUALDAD Y LA INCLUSIÓN DE LAS MUJERES EN LAS POLÍTICAS PÚBLICAS DEL ESTADO DE AGUASCALIENTES	0	5'500,000	0	0	0	0	5'500,000
PROGRAMA INTEGRAL PARA LA PREVENCIÓN, ATENCIÓN Y ERRADICACIÓN DE LA VIOLENCIA DE GÉNERO EN EL ESTADO DE AGUASCALIENTES	0	8'356,000	0	0	0	0	8'356,000
<b>IAJU. INSTITUTO AGUASCALIENTENSE DE LA JUVENTUD</b>	<b>0</b>	<b>16'617,000</b>	<b>6,000</b>	<b>0</b>	<b>0</b>	<b>0</b>	<b>16'623,000</b>
FESTIVAL DE CALVERAS	0	1'100,000	0	0	0	0	1'100,000
FORMACIÓN JUVEN	0	350,000	0	0	0	0	350,000

IMPULSO JUVEN	0	643,000	0	0	0	0	348,000
INCLUSIÓN JUVEN	0	866,700	0	0	0	0	866,700
OPERACIÓN Y ADMINISTRACIÓN DE LOS RECURSOS	0	13,346,300	6,000	0	0	0	13,352,300
<b>IVSOP. INSTITUTO DE VIVIENDA SOCIAL Y ORDENAMIENTO DE LA PROPIEDAD DEL ESTADO</b>	<b>0</b>	<b>0</b>	<b>102,975,000</b>	<b>0</b>	<b>0</b>	<b>0</b>	<b>102,975,000</b>
GASTO COEFICIENTE	0	0	86,754,600	0	0	0	86,754,600
PROGRAMA REHABILITACIÓN ENTORNO	0	0	900,000	0	0	0	900,000
PROGRAMA DE MEJORAMIENTO DE VIVIENDA A LARGO PLAZO	0	0	720,400	0	0	0	720,400
ACCIONES DE VIVIENDA EN TERRENOS PROPIOS DEL IVSOP	0	0	14,000,000	0	0	0	14,000,000
<b>PROESPA. PROCURADURÍA ESTATAL DE PROTECCIÓN AL AMBIENTE</b>	<b>0</b>	<b>6,620,000</b>	<b>24,001,000</b>	<b>0</b>	<b>0</b>	<b>0</b>	<b>30,621,000</b>
APLICACIÓN A LA LEGISLACIÓN AMBIENTAL	0	698,400	2,984,000	0	0	0	3,682,400
PROGRAMA DE SUPERVISIÓN EN DESCARGAS Y TRATAMIENTOS DE AGUAS RESIDUALES	0	303,000	2,001,300	0	0	0	2,304,300
PROGRAMA DE SUPERVISIÓN Y DETECCIÓN DE IRREGULARIDADES A ESTABLECIMIENTOS EN MATERIA AMBIENTAL	0	433,200	2,535,200	0	0	0	2,968,400
PROGRAMA DE VIGILANCIA Y SUPERVISIÓN DE ÁREAS NATURALES DEL ESTADO Y EL RÍO SAN PEDRO	0	342,000	1,927,200	0	0	0	2,269,200
PROGRAMA OPERATIVO DE VERIFICACIÓN DE VEHÍCULOS CONTAMINANTES	0	2,575,000	2,307,300	0	0	0	4,882,300
PROMOCIÓN DE LA PARTICIPACIÓN CIUDADANA PARA LA SOLUCIÓN DE LA PROBLEMÁTICA AMBIENTAL	0	590,400	2,600,600	0	0	0	3,191,000
GESTIÓN Y ATENCIÓN DE LA PROBLEMÁTICA AMBIENTAL	0	1,334,400	7,873,000	0	0	0	9,207,400
PROGRAMA DE PROTECCIÓN, DEFENSA Y BIENESTAR ANIMAL	0	242,400	1,702,400	0	0	0	1,944,800
<b>INAGUA. INSTITUTO DEL AGUA DEL ESTADO</b>	<b>0</b>	<b>200,196,000</b>	<b>86,056,000</b>	<b>0</b>	<b>0</b>	<b>0</b>	<b>286,252,000</b>
PROGRAMA DE AGUA POTABLE, DRENAJE Y TRATAMIENTO (IFROASUA), APARTADO AFARLURAL	0	0	0	0	4,000,000	0	4,000,000
PROGRAMA DE AGUA POTABLE, DRENAJE Y TRATAMIENTO (IFROASUA), APARTADO PT4R	0	0	0	0	3,500,000	0	3,500,000
CAPACITACIÓN PARA ORGANISMOS OPERADORES, AGUASCALIENTES, TODO EL ESTADO	0	0	0	0	500,000	0	500,000
AGUA LIMPIA, AGUASCALIENTES, TODO EL ESTADO	0	0	0	0	454,000	0	454,000
GESTIÓN SUSTENTABLE DEL AGUA SUPERFICIAL	0	200,196,000	86,056,000	0	0	0	286,252,000
<b>IDSCSA. INSTITUTO PARA EL DESARROLLO DE LA SOCIEDAD DEL CONOCIMIENTO DEL ESTADO DE AGUASCALIENTES</b>	<b>0</b>	<b>40,206,000</b>	<b>5,947,000</b>	<b>0</b>	<b>0</b>	<b>0</b>	<b>46,153,000</b>
COMUNICACIÓN DE LA CULTURA CIENTÍFICA	0	254,700	974,800	0	0	0	1,229,500
DIVULGACIÓN DE LA CIENCIA	0	710,000	0	0	0	0	710,000
FIDEICOMISO DE BECAS DE EDUCACIÓN SUPERIOR PÚBLICA DEL ESTADO DE AGUASCALIENTES	0	10,000,000	0	0	0	0	10,000,000
IMAGEN Y MERCADOTECNIA DEL MUSEO DE DESCUBRE	0	164,300	412,200	0	0	0	576,500
IMPULSO, ACTIVACIÓN, EQUIPAMIENTO Y MANTENIMIENTO DEL MUSEO DE DESCUBRE	0	400,000	1,900,000	0	0	0	2,300,000
SERVICIOS INTEGRALES ADMINISTRATIVOS	0	28,249,500	540,000	0	0	0	28,789,500
VISUALIZACIÓN CIENTÍFICA, CULTURAL Y NUEVAS TECNOLOGÍAS	0	309,000	2,120,000	0	0	0	2,429,000
<b>PFNSM. PATRONATO DE LA FERIA NACIONAL DE SAN MARCOS</b>	<b>0</b>	<b>3,600,000</b>	<b>89,754,000</b>	<b>0</b>	<b>0</b>	<b>0</b>	<b>93,354,000</b>
EJECUCIÓN DEL PLAN DE PROMOCIÓN Y DIFUSIÓN DE LA FERIA NACIONAL DE SAN MARCOS	0	0	3,600,000	0	0	0	3,600,000

GENERACION DE RECURSOS ECONÓMICOS DEL PATRONATO DE LA FERIA NACIONAL DE SAN MARCOS	0	0	401,600	0	0	0	401,600
PLANEACION Y ORGANIZACION DE LOS EVENTOS DE LA FERIA NACIONAL DE SAN MARCOS	0	3,600,000	81,752,400	0	0	0	85,352,400
<b>IEA INSTITUTO DE EDUCACION DE AGUASCALIENTES</b>	<b>0</b>	<b>738,666,700</b>	<b>28,935,000</b>	<b>6,756,619,000</b>	<b>58,900,000</b>	<b>0</b>	<b>7,564,020,700</b>
BECAS EDUCATIVAS	0	20,101,600	0	0	0	0	20,101,600
CAPACITACION DOCENTE	0	0	0	6,000,000	0	0	6,000,000
EDUCACION DE CALIDAD EN EDUCACION BASICA	0	407,234,500	29,058,100	6,750,619,000	0	0	7,185,911,600
EDUCACION DE CALIDAD EN EDUCACION MEDIA SUPERIOR	0	107,520,600	776,900	0	0	0	108,297,500
FORTALECIMIENTO A LA AUTONOMIA DE LA SECTOR	0	50,000,000	0	0	0	0	50,000,000
PROGRAMA NACIONAL DE INGLEES	0	0	0	0	23,000,000	0	23,000,000
SERVICIOS DE DIFUSION	0	25,600,000	0	0	0	0	25,600,000
TELEBACHILLERATO COMUNITARIO	0	0	0	0	30,000,000	0	30,000,000
UNIFORMES ESCOLARES	0	40,000,000	0	0	0	0	40,000,000
FORTALECIMIENTO DE LOS SERVICIOS DE EDUCACION ESPECIAL	0	0	0	0	400,000	0	400,000
PROGRAMA PARA EL DESARROLLO PROFESIONAL DOCENTE	0	0	0	0	1,500,000	0	1,500,000
APoyo IMPUESTO SOBRE RUMINA (ISR)	0	78,000,000	0	0	0	0	78,000,000
<b>CECYTEA. COLEGIO DE ESTUDIOS CIENTIFICOS Y TECNOLOGICOS DEL ESTADO DE AGUASCALIENTES.</b>	<b>0</b>	<b>160,000,000</b>	<b>34,910,000</b>	<b>0</b>	<b>160,000,000</b>	<b>0</b>	<b>354,910,000</b>
ATENCION A LA DEMANDA COBERTURA Y CALIDAD	0	465,000	1,300,000	0	0	0	1,765,000
DESARROLLO ACADÉMICO	0	100,000	700,000	0	0	0	800,000
DESARROLLO INSTITUCIONAL Y GESTION ADMINISTRATIVA	0	148,911,000	19,773,300	0	0	0	168,684,300
EVALUACION INSTITUCIONAL	0	9,364,000	1,140,000	0	0	0	10,504,000
FORTALECIMIENTO EN INFRAESTRUCTURA Y EQUIPAMIENTO	0	787,000	11,524,700	0	0	0	12,311,700
PERTINENCIA DE PLANES Y PROGRAMAS DE ESTUDIO	0	165,000	20,000	0	0	0	185,000
VINCULACION Y RESTENCION EN LOS SECTORES QUE INTEGRAN LA SOCIEDAD	0	153,000	352,000	0	0	0	505,000
APoyo FINANCIERO DEL CECYTEA 2021	0	0	0	0	190,000,000	0	190,000,000
<b>ENL ESCUELA NORMAL DE AGUASCALIENTES</b>	<b>0</b>	<b>20,225,000</b>	<b>11,469,000</b>	<b>0</b>	<b>0</b>	<b>0</b>	<b>31,694,000</b>
PROGRAMA DE ADMINISTRACION DE BIENES Y RECURSOS PARA GARANTIZAR LOS PROCESOS ACADÉMICOS Y DE GESTION DENTRO DE LA INSTITUCION	0	20,225,000	11,469,000	0	0	0	31,694,000
<b>INEPJA INSTITUTO PARA LA EDUCACION DE LAS PERSONAS JOVENES Y ADULTAS DEL ESTADO DE AGUASCALIENTES</b>	<b>0</b>	<b>16,698,000</b>	<b>171,000</b>	<b>47,649,000</b>	<b>3,500,000</b>	<b>0</b>	<b>67,018,000</b>
PROGRAMA EDUCACION PARA ADULTOS 2021	0	0	0	0	3,500,000	0	3,500,000
PROGRAMA EDUCACION PARA ADULTOS Y ATENCION A LA DEMANDA EDUCATIVA	0	15,698,000	171,000	47,649,000	0	0	63,518,000
<b>CEPTEA COLEGIO DE EDUCACION PROFESIONAL TECNICA DEL ESTADO DE AGUASCALIENTES.</b>	<b>0</b>	<b>13,600,000</b>	<b>21,326,000</b>	<b>82,825,000</b>	<b>0</b>	<b>0</b>	<b>117,751,000</b>
MODELO DE ADMINISTRACION	0	13,600,000	21,326,000	82,825,000	0	0	117,751,000
<b>UAJ UNIVERSIDAD AUTONOMA DE AGUASCALIENTES</b>	<b>0</b>	<b>429,299,000</b>	<b>0</b>	<b>0</b>	<b>875,000,000</b>	<b>0</b>	<b>1,304,299,000</b>
DOCENCIA, INVESTIGACION Y VINCULACION DE CALIDAD	0	429,299,000	0	0	0	0	429,299,000
DOCENCIA, INVESTIGACION Y VINCULACION DE CALIDAD (CONVENIO FEDERAL)	0	0	0	0	875,000,000	0	875,000,000
<b>UTA UNIVERSIDAD TECNOLÓGICA DE AGUASCALIENTES</b>	<b>0</b>	<b>51,777,600</b>	<b>23,275,000</b>	<b>0</b>	<b>51,777,600</b>	<b>0</b>	<b>126,830,200</b>
GESTION	0	17,600,400	17,483,700	0	0	0	35,084,100
PROCESO EDUCATIVO	0	31,321,000	4,426,000	0	0	0	35,747,000
VINCULACION	0	2,856,200	1,365,300	0	51,777,600	0	54,999,100

PROGRAMA UNIVERSIDADES TECNOLÓGICAS, SUBSIDIOS PARA ORGANISMOS DESCENTRALIZADOS ESTATALES U0006, 2021	0	0	0	0	51'777,600	0	51'777,600
<b>UTNA, UNIVERSIDAD TECNOLÓGICA DEL NORTE DE AGUASCALIENTES</b>	<b>0</b>	<b>32'558,400</b>	<b>32'376,000</b>	<b>0</b>	<b>32'558,400</b>	<b>0</b>	<b>97'492,800</b>
EDUCACIÓN SUPERIOR DE CALIDAD Y PERTINENTE	0	32'558,400	32'376,000	0	0	0	64'934,400
PROGRAMA UNIVERSIDADES TECNOLÓGICAS, SUBSIDIOS PARA ORGANISMOS DESCENTRALIZADOS ESTATALES (U006)	0	0	0	0	32'558,400	0	32'558,400
<b>UPA, UNIVERSIDAD POLITÉCNICA DE AGUASCALIENTES</b>	<b>0</b>	<b>27'000,000</b>	<b>46'962,000</b>	<b>0</b>	<b>27'000,000</b>	<b>0</b>	<b>100'962,000</b>
CALIDAD Y COMPETITIVIDAD ACADÉMICA	0	15'712,100	19'289,300	0	0	0	35'001,400
DIRECCIÓN ESTRATÉGICA INSTITUCIONAL	0	2'859,800	1'371,700	0	0	0	3'780,500
PLANEACIÓN PARA LA MEJORA EN LA TOMA DE DECISIONES	0	2'259,000	3'520,600	0	0	0	5'828,600
SOPORTE ADMINISTRATIVO PARA UNA EDUCACIÓN DE CALIDAD	0	4'146,800	14'086,200	0	0	0	18'232,800
VINCULACIÓN DE ALTA COMPLEJIDAD	0	2'453,700	8'084,900	0	0	0	10'538,600
PROGRAMA UNIVERSIDAD POLITÉCNICA, SUBSIDIOS PARA ORGANISMOS DESCENTRALIZADOS ESTATALES U0006, 2021	0	0	0	0	27'000,000	0	27'000,000
<b>ICA, INSTITUTO CULTURAL DE AGUASCALIENTES</b>	<b>0</b>	<b>242'474,000</b>	<b>19'031,000</b>	<b>0</b>	<b>0</b>	<b>0</b>	<b>281'505,000</b>
ADMINISTRACIÓN CULTURAL	0	27'890,000	19'031,000	0	0	0	56'911,000
DIRECCIÓN Y APOYO EN LA GENERACIÓN DE ESTRATEGIAS CULTURALES	0	9'732,000	0	0	0	0	9'732,000
FESTIVAL DE CALAYERAS	0	5'000,000	0	0	0	0	5'000,000
IMPULSO A LA ENSEÑANZA ARTÍSTICA Y CASAS DE CULTURA	0	58'628,000	0	0	0	0	58'628,000
MUSEOS Y GALERIAS	0	7'000,000	0	0	0	0	7'000,000
COSEQUIA SIMBOLICA DE AGUASCALIENTES	0	27'884,000	0	0	0	0	27'884,000
PROGRAMA CULTURAL DE LA FERIA NACIONAL DE SAN MARCOS	0	10'000,000	0	0	0	0	10'000,000
PROMOCIÓN Y DIFUSIÓN CULTURAL DEL ARTE A TRAVÉS DE SUS DIVERSAS DISCIPLINAS	0	45'325,000	0	0	0	0	45'325,000
SERVICIOS DE DIFUSIÓN	0	10'400,000	0	0	0	0	10'400,000
UNIVERSIDAD DE LAS ARTES	0	29'627,000	0	0	0	0	29'627,000
DESCENTRALIZACIÓN DE LOS SERVICIOS CULTURALES	0	1'000,000	0	0	0	0	1'000,000
CARAVANAS CULTURALES EN COLONIAS Y MUNICIPIOS	0	1'000,000	0	0	0	0	1'000,000
<b>IDEA, INSTITUTO DEL DEPORTE DEL ESTADO DE AGUASCALIENTES</b>	<b>0</b>	<b>171'407,000</b>	<b>16'000,000</b>	<b>0</b>	<b>0</b>	<b>0</b>	<b>187'407,000</b>
CULTURA FÍSICA PARA LA SALUD	0	43'950,200	0	0	0	0	43'950,200
CULTURA FÍSICA SOCIAL	0	10'257,800	0	0	0	0	10'257,800
DEPORTE ESTUDIANTIL	0	4'816,200	0	0	0	0	4'816,200
DEPORTE SELECTIVO	0	31'000,000	0	0	0	0	31'000,000
FERIA NACIONAL DE SAN MARCOS	0	1'500,000	0	0	0	0	1'500,000
FESTIVAL DE CALAYERAS	0	1'200,000	0	0	0	0	1'200,000
INFRAESTRUCTURA DEPORTIVA	0	22'002,200	18'000,000	0	0	0	33'002,200
MEJORA CONTINUA DE GESTIÓN Y ADMINISTRACIÓN	0	35'050,800	0	0	0	0	35'050,800
SERVICIOS DE DIFUSIÓN	0	20'700,000	0	0	0	0	20'700,000
<b>RYTA, RADIO Y TELEVISIÓN DE AGUASCALIENTES</b>	<b>0</b>	<b>46'490,000</b>	<b>6'334,000</b>	<b>0</b>	<b>0</b>	<b>0</b>	<b>52'824,000</b>
ACCIONES DE CONTROL Y MANTENIMIENTO PREVENTIVO Y CORRECTIVO PARA LA CORRECTA OPERACIÓN DEL EQUIPO TÉCNICO DE RADIO Y TELEVISIÓN DE AGUASCALIENTES	0	14'451,200	3'256,000	0	0	0	17'707,200
AFIJACIÓN DEL MARCO NORMATIVO EN TODOS LOS ACTOS JURÍDICOS QUE REALIZA EL ORGANISMO	0	765,600	0	0	0	0	765,600

COORDINACIÓN Y DIRECCIÓN DEL TRABAJO INSTITUCIONAL DE LAS ÁREAS QUE INTEGRAN EL ORGANISMO, ASÍ COMO LA GESTIÓN DE CONVENIOS Y ACUERDOS INTERINSTITUCIONALES PARA GARANTIZAR UNA TELEVISIÓN Y RADIO DE CALIDAD	0	3 253,600	0	0	0	0	3 253,600
CONTRIBUIR AL DESARROLLO DEL TEJIDO SOCIAL DEL ESTADO POR MEDIO DE CONTENIDOS DE CALIDAD QUE PROMUEVAN Y FUNDAN LA CULTURA Y LA IDENTIDAD DE LAS FAMILIAS DE AGUASCALIENTES EN TELEVISIÓN	0	12 809,000	1 800,000	0	0	0	14 609,000
CONTRIBUIR AL DESARROLLO DEL TEJIDO SOCIAL DEL ESTADO POR MEDIO DE CONTENIDOS DE CALIDAD QUE PROMUEVAN Y FUNDAN LA CULTURA Y LA IDENTIDAD DE LAS FAMILIAS DE AGUASCALIENTES EN RADIO	0	5 540,000	552,000	0	0	0	6 092,000
GESTIÓN DE LA IMAGEN INSTITUCIONAL Y COORDINACIÓN DE PROYECTOS ESPECIALES PARA LA PROMOCIÓN Y VINCULACIÓN DE RADIO Y TELEVISIÓN DE AGUASCALIENTES EN LOS DISTINTOS SECTORES SOCIALES	0	1 586,000	180,600	0	0	0	1 775,600
ESTABLECER SISTEMAS Y MÉTODOS DE TRABAJO EN LAS DIFERENTES ÁREAS DE ESTA ENTIDAD, OPTIMIZAR EL MANEJO Y CONTROL DE LOS RECURSOS PRESUPUESTADOS Y PROPIOS, CONFORME A LA NORMATIVIDAD APLICABLE	0	8 078,000	536,300	0	0	0	8 614,300
<b>UNIVERSIDAD TECNOLÓGICA METROPOLITANA DE AGUASCALIENTES</b>	0	<b>9 918,100</b>	<b>3 627,000</b>	0	<b>3 707,200</b>	0	<b>17 252,300</b>
GESTIÓN ADMINISTRATIVA	0	4 918,100	2 772,900	0	0	0	7 691,000
PROGRAMA DE CALIDAD Y MEJORA CONTINUA	0	0	240,800	0	0	0	240,800
PROCESO ENSEÑANZA APRENDIZAJE DE CALIDAD	0	5 000,000	247,200	0	0	0	5 247,200
VINCULACIÓN ACADÉMICA NACIONAL E INTERNACIONAL	0	0	108,000	0	0	0	108,000
DIFFUSIÓN Y POSICIONAMIENTO INSTITUCIONAL	0	0	257,200	0	0	0	257,200
PROGRAMA UNIVERSIDADES TECNOLÓGICAS, SUBSIDIOS PARA ORGANISMOS DESCENTRALIZADOS ESTATALES (LIXOR)	0	0	0	0	3 707,200	0	3 707,200
<b>ICTEA, INSTITUTO DE CAPACITACIÓN PARA EL TRABAJO DEL ESTADO DE AGUASCALIENTES</b>	0	<b>27 500,000</b>	<b>5 776,000</b>	0	<b>27 500,000</b>	0	<b>60 776,000</b>
ADMINISTRACIÓN, FINANCIAMIENTO Y TRANSPARENCIA DE LOS RECURSOS DEL ICTEA	0	8 061,400	2 942,300	0	0	0	11 023,800
APOYO FINANCIERO DEL ICTEA	0	0	0	0	27 500,000	0	27 500,000
MANUTENIMIENTO Y EQUIPAMIENTO DE LA INFRAESTRUCTURA DE LOS PLANTELES DEL ICTEA	0	2 022,800	978,500	0	0	0	3 011,300
VINCULACIÓN PERMANENTE DEL ICTEA	0	2 052,000	512,000	0	0	0	2 564,000
MEJORA CONTINUA DE LOS PROCESOS DE ENSEÑANZA	0	15 333,800	1 343,300	0	0	0	16 677,100
<b>ISSEA, INSTITUTO DE SERVICIOS DE SALUD DEL ESTADO DE AGUASCALIENTES</b>	15 360,200	<b>1,001 997,000</b>	<b>125 452,000</b>	<b>1,795 064,000</b>	<b>532 025,000</b>	0	<b>3,470 437,200</b>
ACTIVIDADES DE APOYO ADMINISTRATIVO	0	215 500,000	19 102,000	558 636,000	0	0	793 246,000
AGUA CLARA	0	2 560,000	0	0	0	0	2 560,000
ATENCIÓN A LA SALUD	0	577 531,000	106 314,000	1 064 550,000	0	0	1 748 395,000
CIUDADOS PALIATIVOS	0	3 000,000	0	0	0	0	3 000,000
PORTALEO DE APOYO A LA ATENCIÓN MÉDICA	0	921,000	0	9 826,000	0	0	10 747,000
FORTALECIMIENTO DE ACCIONES DE SALUD PÚBLICA EN LAS ENTIDADES FEDERATIVAS (AFASPE)	0	0	0	0	46 900,000	0	46 900,000
ISVFEDA, IMPUESTO SOBRE LA VENTA FINAL DE BEBIDAS CON CONTENIDO ALCOHÓLICO	15 360,200	0	0	0	0	0	15 360,200



PROGRAMA PARA LA PREVENCIÓN Y TRATAMIENTO DE LAS ADICCIONES	0	0	0	0	5'000,000	0	5'000,000
PROTECCIÓN, PROMOCIÓN DE LA SALUD Y PREVENCIÓN DE ENFERMEDADES	0	27'151,000	36,000	162'040,000	0	0	189'227,000
SERVICIOS DE DIFUSIÓN	0	20'700,000	0	0	0	0	20'700,000
GASTOS CATASTRÓFICOS	0	0	0	0	30'000,000	0	30'000,000
FORTALECIMIENTO A LA ATENCIÓN MÉDICA (UNIDADES MÉDICAS MÓVILES)	0	0	0	0	4'625,000	0	4'625,000
ATENCIÓN A LA SALUD Y MEDICAMENTOS GRATUITOS PARA LA POBLACIÓN SIN SEGURIDAD SOCIAL LABORAL	0	0	0	0	12'000,000	0	12'000,000
INSABI PRESTACIÓN GRATUITA DE SERVICIOS DE SALUD, MEDICAMENTOS Y DEMÁS INSUMOS ASOCIADOS PARA LAS PERSONAS SIN SEGURIDAD SOCIAL 2021	0	0	0	0	355'000,000	0	355'000,000
INSABI SEGURO MÉDICO SIGLO XXI, 2021	0	0	0	0	10'000,000	0	10'000,000
APORTACIÓN SOLIDARIA ESTATAL LÍQUIDA	0	154'568,000	0	0	0	0	154'568,000
COESANED, COMISIÓN ESTATAL DE ARBITRAJE MÉDICO	0	6'361,000	0	0	0	0	6'361,000
COORDINACIÓN CON LOS MUNICIPIOS DEL ESTADO	0	28,000	0	0	0	0	28,000
COORDINACIÓN Y CAPACITACIÓN CON INSTITUCIONES DEL SECTOR SALUD Y PARTICIPACIÓN EN LAS SESIONES DE LOS CONSEJOS	0	5'300,000	0	0	0	0	5'300,000
GENERACIÓN DE CONVENIOS CON LAS INSTITUCIONES EDUCATIVAS	0	23,000	0	0	0	0	23,000
<b>UNIVERSIDAD TECNOLÓGICA EL RETONO</b>	<b>0</b>	<b>16'780,800</b>	<b>6'786,000</b>	<b>0</b>	<b>15'780,800</b>	<b>0</b>	<b>38'347,600</b>
PROGRAMA ACADÉMICO	0	0	394,800	0	0	0	394,800
PROGRAMA DE GESTIÓN UNIVERSITARIA	0	15'780,800	4'124,100	0	0	0	19'904,900
PROGRAMA DE INFRAESTRUCTURA Y MANTENIMIENTO	0	0	1'626,200	0	0	0	1'626,200
PROGRAMA DE VINCULACIÓN Y EXTENSIÓN UNIVERSITARIA	0	0	641,100	0	0	0	641,100
PROGRAMA UNIVERSIDADES TECNOLÓGICAS, SUBSIDIOS PARA ORGANISMOS DESCENTRALIZADOS ESTATALES (LII09) 2021	0	0	0	0	15'780,800	0	15'780,800
<b>UNIVERSIDAD TECNOLÓGICA DE CALVILLO</b>	<b>0</b>	<b>8'176,000</b>	<b>2'888,000</b>	<b>0</b>	<b>8'176,000</b>	<b>0</b>	<b>18'240,000</b>
PROYECTO DE FORTALECIMIENTO ACADÉMICO	0	7'155,000	2'751,700	0	0	0	10'536,700
PROYECTO DE VINCULACIÓN UNIVERSITARIA CON EL SECTOR PRODUCTIVO	0	391,000	136,300	0	0	0	527,300
PROGRAMA UNIVERSIDADES TECNOLÓGICAS, SUBSIDIOS PARA ORGANISMOS DESCENTRALIZADOS ESTATALES (LII09)	0	0	0	0	8'176,000	0	8'176,000
<b>IIFEA, INSTITUTO DE INFRAESTRUCTURA FÍSICA EDUCATIVA DEL ESTADO DE AGUASCALIENTES</b>	<b>0</b>	<b>41'118,300</b>	<b>854,000</b>	<b>186'994,000</b>	<b>0</b>	<b>0</b>	<b>228'966,300</b>
EJECUCIÓN DE INFRAESTRUCTURA FÍSICA EDUCATIVA EN LOS NIVELES BÁSICA, MEDIA SUPERIOR Y SUPERIOR	0	21'133,300	0	186'001,000	0	0	207'134,300
OPERATIVIDAD Y EJECUCIÓN DEL GASTO DEL INSTITUTO DE INFRAESTRUCTURA FÍSICA EDUCATIVA DEL ESTADO DE AGUASCALIENTES	0	19'979,000	854,000	0	0	0	20'833,000
<b>MUNICIPIO DE AGUASCALIENTES</b>	<b>3'312,000</b>	<b>1,565'374,800</b>	<b>0</b>	<b>830'126,000</b>	<b>0</b>	<b>0</b>	<b>2,389'812,800</b>
APORTACIONES A MUNICIPIOS	0	0	0	830'126,000	0	0	830'126,000
PARTICIPACIONES A MUNICIPIOS	3'312,000	1,565'374,800	0	0	0	0	1,568'686,800
<b>MUNICIPIO DE ASIENOS</b>	<b>332,000</b>	<b>96'218,800</b>	<b>0</b>	<b>76'920,000</b>	<b>0</b>	<b>0</b>	<b>175'470,800</b>
APORTACIONES A MUNICIPIOS	0	0	0	76'920,000	0	0	76'920,000
PARTICIPACIONES A MUNICIPIOS	332,000	96'218,800	0	0	0	0	96'550,800
<b>MUNICIPIO DE CALVILLO</b>	<b>321,000</b>	<b>130'498,300</b>	<b>0</b>	<b>91'083,000</b>	<b>0</b>	<b>0</b>	<b>221'902,300</b>
APORTACIONES A MUNICIPIOS	0	0	0	91'083,000	0	0	91'083,000
PARTICIPACIONES A MUNICIPIOS	321,000	130'498,300	0	0	0	0	130'819,300

MUNICIPIO DE COSÍO	124,000	83,870,700	0	24,058,000	0	0	108,052,700
APORTACIONES A MUNICIPIOS	0	0	0	24,058,000	0	0	24,058,000
PARTICIPACIONES A MUNICIPIOS	124,000	83,870,700	0	0	0	0	83,994,700
<b>MUNICIPIO DE EL LLANO</b>	<b>155,000</b>	<b>73,814,500</b>	<b>0</b>	<b>37,485,000</b>	<b>0</b>	<b>0</b>	<b>111,454,500</b>
APORTACIONES A MUNICIPIOS	0	0	0	37,485,000	0	0	37,485,000
PARTICIPACIONES A MUNICIPIOS	155,000	73,814,500	0	0	0	0	73,969,500
<b>MUNICIPIO DE JESUS MARIA</b>	<b>494,000</b>	<b>217,452,300</b>	<b>0</b>	<b>124,420,000</b>	<b>0</b>	<b>0</b>	<b>342,396,900</b>
APORTACIONES A MUNICIPIOS	0	0	0	124,420,000	0	0	124,420,000
PARTICIPACIONES A MUNICIPIOS	494,000	217,452,300	0	0	0	0	217,376,900
<b>MUNICIPIO DE PABELLÓN DE ARTEAGA</b>	<b>213,000</b>	<b>103,110,400</b>	<b>0</b>	<b>53,343,000</b>	<b>0</b>	<b>0</b>	<b>156,666,400</b>
APORTACIONES A MUNICIPIOS	0	0	0	53,343,000	0	0	53,343,000
PARTICIPACIONES A MUNICIPIOS	213,000	103,110,400	0	0	0	0	103,323,400
<b>MUNICIPIO DE RINCÓN DE ROMÓS</b>	<b>302,000</b>	<b>113,357,700</b>	<b>0</b>	<b>77,951,000</b>	<b>0</b>	<b>0</b>	<b>191,810,700</b>
APORTACIONES A MUNICIPIOS	0	0	0	77,951,000	0	0	77,951,000
PARTICIPACIONES A MUNICIPIOS	302,000	113,357,700	0	0	0	0	113,859,700
<b>MUNICIPIO DE SAN FRANCISCO DE LOS RÍOS</b>	<b>203,000</b>	<b>109,125,500</b>	<b>0</b>	<b>49,808,000</b>	<b>0</b>	<b>0</b>	<b>159,196,500</b>
APORTACIONES A MUNICIPIOS	0	0	0	49,808,000	0	0	49,808,000
PARTICIPACIONES A MUNICIPIOS	203,000	109,125,500	0	0	0	0	109,328,500
<b>MUNICIPIO DE SAN JOSÉ DE CACAHUAPAN</b>	<b>89,000</b>	<b>156,717,400</b>	<b>0</b>	<b>18,337,000</b>	<b>0</b>	<b>0</b>	<b>175,143,400</b>
APORTACIONES A MUNICIPIOS	0	0	0	18,337,000	0	0	18,337,000
PARTICIPACIONES A MUNICIPIOS	89,000	156,717,400	0	0	0	0	156,806,400
<b>MUNICIPIO DE TEPEZALÁ</b>	<b>126,000</b>	<b>75,078,400</b>	<b>0</b>	<b>34,015,000</b>	<b>0</b>	<b>0</b>	<b>109,219,400</b>
APORTACIONES A MUNICIPIOS	0	0	0	34,015,000	0	0	34,015,000
PARTICIPACIONES A MUNICIPIOS	126,000	75,078,400	0	0	0	0	75,204,400
<b>IEE INSTITUTO ESTATAL ELECTORAL</b>	<b>0</b>	<b>83,900,000</b>	<b>755,000</b>	<b>0</b>	<b>0</b>	<b>0</b>	<b>83,755,000</b>
PROMOCIÓN Y DIFUSIÓN DE LA EDUCACIÓN CÍVICA Y CONSTRUCCIÓN DE CIUDADANÍA, Y PROCESO ELECTORAL 2020-2021	0	83,600,000	755,000	0	0	0	83,755,000
<b>IEE FINANCIAMIENTO PÚBLICO A PARTIDOS POLÍTICOS</b>	<b>0</b>	<b>76,937,500</b>	<b>0</b>	<b>0</b>	<b>0</b>	<b>0</b>	<b>76,937,500</b>
FINANCIAMIENTO ESTATAL A ASOCIACIONES Y PARTIDOS POLÍTICOS	0	76,937,500	0	0	0	0	76,937,500
<b>CEDH COMISION ESTATAL DE DERECHOS HUMANOS</b>	<b>0</b>	<b>19,499,000</b>	<b>209,000</b>	<b>0</b>	<b>0</b>	<b>0</b>	<b>19,898,000</b>
PROTECCIÓN DE LOS DERECHOS HUMANOS RECONOCIDOS EN LA CONSTITUCIÓN POLÍTICA DE LOS ESTADOS UNIDOS MEXICANOS, ASÍ COMO DEL DERECHO INTERNACIONAL DE LOS DERECHOS HUMANOS	0	19,499,000	209,000	0	0	0	19,898,000
<b>ITEA INSTITUTO DE TRANSPARENCIA DEL ESTADO DE AGUASCALIENTES</b>	<b>0</b>	<b>23,070,000</b>	<b>113,000</b>	<b>0</b>	<b>0</b>	<b>0</b>	<b>23,183,000</b>
TUTELAR, PROMOCIONAR Y GARANTIZAR EL DERECHO DE ACCESO A LA INFORMACIÓN PÚBLICA Y LA PROTECCIÓN DE DATOS PERSONALES AL 100%.	0	23,070,000	113,000	0	0	0	23,183,000
<b>OSF, ORGANISMO SUPERIOR DE FISCALIZACIÓN</b>	<b>0</b>	<b>32,273,000</b>	<b>0</b>	<b>0</b>	<b>0</b>	<b>0</b>	<b>32,273,000</b>
PROGRAMAS DE AUDITORIA 2018	0	32,273,000	0	0	0	0	32,273,000
<b>FGEA, FISCALIA GENERAL DEL ESTADO DE AGUASCALIENTES</b>	<b>0</b>	<b>493,976,000</b>	<b>5,483,000</b>	<b>0</b>	<b>0</b>	<b>0</b>	<b>499,459,000</b>
ABATIMIENTO DEL REZAGO	0	4,573,800	0	0	0	0	4,573,800
AMPLIACION DE LA COBERTURA DE LOS SERVICIOS Y MEJORAMIENTO DE LA INFRAESTRUCTURA Y EQUIPAMIENTO	0	67,896,400	1,440,000	0	0	0	69,336,400
ASEGURAMIENTO DE LA CALIDAD Y EFICIENCIA DE LOS SERVICIOS PERICIALES	0	48,482,200	335,000	0	0	0	48,817,200
ATENCIÓN ESPECIALIZADA E INTEGRAL A VÍCTIMAS	0	18,151,200	0	0	0	0	18,151,200
COOPERACION Y VINCULACION INTERINSTITUCIONAL	0	2,169,600	0	0	0	0	2,169,600
DESARROLLO PROFESIONALIZACION Y ESPECIALIZACION	0	1,107,600	0	0	0	0	1,107,600
FORTALECIMIENTO DEL MARCO JURIDICO Y NORMATIVO	0	5,623,600	0	0	0	0	5,623,600
FORTALECIMIENTO Y CONSOLIDACION DE LA INVESTIGACION Y PERSECUCION DE LOS HECHOS DELICTIVOS	0	289,899,600	3,708,000	0	0	0	293,607,600

INNOVACIÓN, INTELIGENCIA Y APROVECHAMIENTO DE LA TECNOLOGÍA	0	18'999,000	0	0	0	0	18'999,000
TRANSPARENCIA Y COMBATE A LA CORRUPCIÓN	0	36'398,000	0	0	0	0	36'398,000
<b>TEE. TRIBUNAL ELECTORAL DEL ESTADO</b>	<b>0</b>	<b>18'500,000</b>	<b>10,000</b>	<b>0</b>	<b>0</b>	<b>0</b>	<b>18'510,000</b>
TRIBUNAL ELECTORAL DEL ESTADO	0	18'500,000	10,000	0	0	0	18'510,000
<b>SESEA. SECRETARÍA EJECUTIVA DEL SISTEMA ESTATAL ANTICORRUPCIÓN</b>	<b>0</b>	<b>16'205,000</b>	<b>0</b>	<b>0</b>	<b>0</b>	<b>0</b>	<b>16'205,000</b>
OPERACIÓN DEL SISTEMA ESTATAL ANTICORRUPCIÓN	0	12'484,000	0	0	0	0	12'484,000
COMBATE A LA CORRUPCIÓN	0	3'721,000	0	0	0	0	3'721,000
<b>OPERADORA DE FIDEICOMISOS DEL ESTADO DE AGUASCALIENTES, S A DE C.V.</b>	<b>0</b>	<b>0</b>	<b>22'318,000</b>	<b>0</b>	<b>0</b>	<b>0</b>	<b>22'318,000</b>
ADMINISTRACIÓN Y OPERACIÓN DE FIDEICOMISOS	0	0	22'318,000	0	0	0	22'318,000
<b>FIAD. FIDEICOMISO DE INVERSIÓN Y ADMINISTRACIÓN PARA EL DESARROLLO ECONÓMICO DEL ESTADO DE AGUASCALIENTES</b>	<b>0</b>	<b>10'000,000</b>	<b>15'420,000</b>	<b>0</b>	<b>0</b>	<b>0</b>	<b>25'420,000</b>
ADMINISTRACIÓN FINANCIERA DE LOS RECURSOS DEL FIAD	0	10'000,000	15'420,000	0	0	0	25'420,000
<b>FIOTRECE. FIDEICOMISO COMPLEJO TRES CENTURIAS</b>	<b>0</b>	<b>17'094,000</b>	<b>15'597,000</b>	<b>0</b>	<b>0</b>	<b>0</b>	<b>32'691,000</b>
CONSERVACIÓN DE LAS INSTALACIONES DEL COMPLEJO TRES CENTURIAS (NOBRE ANTERIOR- CONSERVACIÓN Y MANTENIMIENTO DE ÁREAS FÍSICA Y PATRIMONIAL DEL COMPLEJO TRES CENTURIAS)	0	0	13'006,100	0	0	0	13'006,100
PROMOCIÓN Y COMERCIALIZACIÓN DE LOS ESPACIOS DEL COMPLEJO TRES CENTURIAS	0	10'047,800	0	0	0	0	10'047,800
CONSERVACIÓN DEL CORREDOR TRES CENTURIAS DE INTEGRACIÓN SOCIAL Y CONVIVENCIA FAMILIAR	0	7'046,200	2'313,900	0	0	0	9'360,100
PUESTA EN VALOR Y CONSERVACIÓN DEL PATRIMONIO FERROVIARIO	0	0	277,000	0	0	0	277,000
<b>FIDEICOMISO FONDO ASUNCIÓN</b>	<b>0</b>	<b>0</b>	<b>1,000</b>	<b>0</b>	<b>0</b>	<b>0</b>	<b>1,000</b>
RECUPERACIÓN DE CARTERA VENCIDA ASUNCIÓN	0	0	1,000	0	0	0	1,000
<b>FIDEICOMISO FONDO AGUASCALIENTES</b>	<b>0</b>	<b>0</b>	<b>51,000</b>	<b>0</b>	<b>0</b>	<b>0</b>	<b>51,000</b>
RECUPERACIÓN DE CARTERA VENCIDA AGUASCALIENTES	0	0	51,000	0	0	0	51,000
<b>FDIA. FIDEICOMISO DESARROLLOS INDUSTRIALES DE AGUASCALIENTES</b>	<b>0</b>	<b>0</b>	<b>114'053,000</b>	<b>0</b>	<b>0</b>	<b>0</b>	<b>114'053,000</b>
PROGRAMA DE OPERACIÓN, CONSERVACIÓN Y MANTENIMIENTO DE LA INFRAESTRUCTURA INDUSTRIAL ADMINISTRADA POR EL FDIA	0	0	114'053,000	0	0	0	114'053,000
<b>FFOFAE. FIDEICOMISO FONDO DE FOMENTO AGROPECUARIO DEL ESTADO DE AGUASCALIENTES</b>	<b>75'000,000</b>	<b>0</b>	<b>2'500,000</b>	<b>0</b>	<b>7'000,000</b>	<b>0</b>	<b>84'500,000</b>
REHABILITACIÓN, TECNIFICACIÓN Y EQUIPAMIENTO DE UNIDADES DE REGO	0	0	0	0	3'000,000	0	3'000,000
REHABILITACIÓN Y TECNIFICACIÓN DE DISTRITO DE REGO	0	0	0	0	4'000,000	0	4'000,000
FFOFAE PROGRAMA DE SANIDAD E INICIACIÓN AGROALIMENTARIA Y PROYECTOS ESTRATÉGICOS ESTATALES	75'000,000	0	2'500,000	0	0	0	77'500,000
<b>FIDEICOMISO FONDO DE VIVIENDA PARA EL MAGISTERIO DE AGUASCALIENTES</b>	<b>0</b>	<b>0</b>	<b>875,000</b>	<b>0</b>	<b>0</b>	<b>0</b>	<b>875,000</b>
FIDEICOMISO FONDO DE VIVIENDA PARA EL MAGISTERIO DE AGUASCALIENTES	0	0	875,000	0	0	0	875,000
<b>SIFIA. SISTEMA DE FINANCIAMIENTO DE AGUASCALIENTES</b>	<b>221'172,000</b>	<b>0</b>	<b>18'000,000</b>	<b>0</b>	<b>0</b>	<b>0</b>	<b>239'172,000</b>
FINANCIAMIENTO A EMPRESAS Y RECUPERACIÓN DE CARTERA	221'172,000	0	18'000,000	0	0	0	239'172,000

FIDEICOMISO DE FONDO DE BECAS PARA ESTUDANTES DE INSTITUCIONES PÚBLICAS DE EDUCACIÓN SUPERIOR UBICADAS EN EL ESTADO DE AGUASCALIENTES.	0	0	600,000	0	0	0	600,000
FIDEICOMISO DE BECAS DE EDUCACIÓN SUPERIOR PÚBLICA DEL ESTADO DE AGUASCALIENTES	0	0	600,000	0	0	0	600,000
FIDEICOMISO NO. 2269 BRT SISTEMA INTEGRADO DE TRANSPORTE METROPOLITANO PARA LA CIUDAD DE AGUASCALIENTES	2'280,000	0	0	0	0	0	2'280,000
IMPLEMENTACIÓN DE UN SISTEMA INTEGRADO DE TRANSPORTE PÚBLICO MULTIMODAL EN EL ESTADO DE AGUASCALIENTES	2'280,000	0	0	0	0	0	2'280,000
INSTITUCIONES U ORGANIZACIONES DE LA SOCIEDAD CIVIL	0	35'900,000	0	0	0	0	35'900,000
INSTITUCIONES U ORGANIZACIONES DE LA SOCIEDAD CIVIL	0	35'900,000	0	0	0	0	35'900,000
FONDO DE ATENCIÓN A VÍCTIMAS DEL DELITO	0	2'163,000	0	0	0	0	2'163,000
FONDO DE ATENCIÓN A VÍCTIMAS DEL DELITO	0	2'163,000	0	0	0	0	2'163,000
FIDEICOMISO DE ENFERMOS RENALES	0	11'330,000	0	0	0	0	11'330,000
FIDEICOMISO DE ENFERMOS RENALES	0	11'330,000	0	0	0	0	11'330,000
FONDO PARA VÍCTIMAS DE ACCIDENTES	0	3'000,000	0	0	0	0	3'000,000
FONDO PARA VÍCTIMAS DE ACCIDENTES	0	3'000,000	0	0	0	0	3'000,000
INDETEC. INSTITUTO PARA EL DESARROLLO TÉCNICO DE LAS HACIENDAS PÚBLICAS	0	707,000	0	0	0	0	707,000
APOYO AL DESARROLLO TÉCNICO HACENDARIO	0	707,000	0	0	0	0	707,000
SUTEMA. SINDICATO ÚNICO DE TRABAJADORES DEL ESTADO Y MUNICIPIOS DE AGUASCALIENTES	0	851,000	0	0	0	0	851,000
APOYO A LA BASE TRABAJADORA AL SERVICIO DEL ESTADO	0	851,000	0	0	0	0	851,000
DELEGACIÓN DE LA SECRETARÍA DE RELACIONES EXTERIORES EN EL ESTADO	0	3'110,000	0	0	0	0	3'110,000
APOYO POR COORDINACIÓN CON ORGANISMOS FEDERALES DELEGACIÓN DE LA SRE	0	3'110,000	0	0	0	0	3'110,000
CORETT. COMITÉ PARA LA REGULARIZACIÓN DE LA TENENCIA DE LA TIERRA	0	75,000	0	0	0	0	75,000
APOYO A LA REGULARIZACIÓN DE LA TENENCIA DE LA TIERRA	0	75,000	0	0	0	0	75,000
PREVISIONES ECONÓMICAS	121'914,500	16'548,800	0	0	0	0	138'463,300
PREVISIONES ECONÓMICAS	121'914,500	16'548,800	0	0	0	0	138'463,300
DEUDA PÚBLICA	0	378'693,000	0	0	0	0	378'693,000
DEUDA PÚBLICA BONO CUPÓN CERO 2012	0	122'298,000	0	0	0	0	122'298,000
SERVICIO DE LA DEUDA PÚBLICA	0	173'548,000	0	0	0	0	173'548,000
SERVICIO DE LA DEUDA PÚBLICA 2019	0	82'849,000	0	0	0	0	82'849,000
<b>Total</b>	<b>\$2,290'828,000</b>	<b>\$9,802'888,000</b>	<b>\$1,369'474,000</b>	<b>\$11,059'791,000</b>	<b>\$1,816'579,000</b>	<b>\$138'613,000</b>	<b>\$26,478'153,000</b>

ANEXO 15. TABULADOR DE REMUNERACIONES  
PRESUPUESTO DE EGRESOS DEL ESTADO PARA EL EJERCICIO FISCAL 2021

Artículo 35

Tipo de personal	Remuneración ordinaria mensual total neta Desde:	Remuneración ordinaria mensual total neta Hasta:	Remuneración integrada mensual Desde:	Remuneración integrada mensual Hasta:	Remuneración integrada anual Desde:	Remuneración integrada anual Hasta:
Gobernador	121,664	121,664	267,451	267,451	3,209,412	3,209,412
Secretario/Especialista	92,168	111,162	198,726	242,982	2,384,700	2,915,784
Coordinador General/Especialista	70,940	81,974	149,267	174,975	1,791,204	2,099,700
Subsecretario/Especialista	60,365	65,319	124,781	136,201	1,497,372	1,634,412
Director General/Especialista	44,593	58,697	89,393	120,937	1,072,716	1,451,244
Coordinador de Área/Especialista	28,363	34,761	53,602	67,707	643,224	812,484
Jefe de Departamento/Especialista	17,719	21,414	32,052	39,365	384,624	472,380
Técnico	12,722	15,205	23,095	28,034	277,140	336,408
Analista "A"	10,007	12,383	17,694	22,421	212,328	269,052
Analista "B"	7,947	9,636	13,744	16,966	164,928	203,592
Oficial	6,717	7,519	11,507	12,949	138,084	155,388

**ANEXO 16. NÚMERO DE PLAZAS DEL SECTOR CENTRAL  
PRESUPUESTO DE EGRESOS DEL ESTADO PARA EL EJERCICIO FISCAL 2021  
Artículo 35**

Dependencias	Plazas personal de base	Plazas personal de confianza	Total plazas ejercicio 2021	Plazas eventuales (personal programas temporales)
<b>DESPACHO DEL EJECUTIVO</b>	<b>109</b>	<b>47</b>	<b>156</b>	
OFICINA DEL DESPACHO DEL GOBERNADOR DEL EDO.	3	5	8	
SECRETARÍA PARTICULAR	68	26	94	
UNIDADES AUXILIARES-COORDINACIÓN DE COMUNICACIÓN SOCIAL	38	16	54	
COORDINACIÓN GENERAL DE GABINETE	7	15	22	
SECRETARÍA GENERAL DE GOBIERNO	382	125	507	
SECRETARÍA DE SEGURIDAD PÚBLICA	1,544	534	2,078	
SECRETARÍA DE FINANZAS	280	70	350	164
SECRETARÍA DE DESARROLLO ECONÓMICO	49	44	93	27
SECRETARÍA DE SALUD		1	1	
SECRETARÍA DE SUSTENTABILIDAD, MEDIO AMBIENTE Y AGUA	222	24	246	24
SECRETARÍA DE GESTIÓN URBANÍSTICA, ORDENAMIENTO TERRITORIAL, REGISTRAL Y CATASTRAL	191	36	227	
SECRETARÍA DE DESARROLLO SOCIAL	120	35	155	174
SECRETARÍA DE OBRAS PÚBLICAS	311	60	371	249
SECRETARÍA DE DESARROLLO RURAL Y AGROEMPRESARIAL	72	43	115	
SECRETARÍA DE TURISMO	102	28	130	
SECRETARÍA DE ADMINISTRACIÓN	221	69	290	
CONTRALORÍA DEL ESTADO	88	31	119	
COORDINACIÓN GENERAL DE MOVILIDAD	89	21	110	63
<b>TOTALES</b>	<b>3,787</b>	<b>1,183</b>	<b>4,970</b>	<b>701</b>

ANEXO 17. FORMATO 8 INFORME SOBRE ESTUDIOS ACTUARIALES - LDF  
INSTITUTO DE SEGURIDAD Y SERVICIOS SOCIALES PARA LOS SERVIDORES PÚBLICOS DEL ESTADO DE AGUASCALIENTES

	Pensiones y jubilaciones	Salud	Riesgos de trabajo	Invalidez y vida	Otras prestaciones sociales	Total
<b>Tipo de Sistema</b> Prestación laboral o Fondo general para trabajadores del estado o municipio Beneficio definido, Contribución definida o Mixto	Prestación Laboral Beneficio Definido		Prestación Laboral Beneficio Definido	Prestación Laboral Beneficio Definido	Prestación Laboral Beneficio Definido	Prestación Laboral Beneficio Definido
<b>Población afiliada</b>						
Activos	19,210		19,210	19,210	19,210	19,210
Edad máxima	88		88	88	88	88
Edad mínima	20		20	20	20	20
Edad promedio	43		43	43	43	43
Pensionados y Jubilados	3,633		195	1,858	0	5,686
Edad máxima	90		86	90	0	90
Edad mínima	28		22	20	0	20
Edad promedio	64		53	64	0	64
Beneficiarios						
Promedio de años de servicio (trabajadores activos)	10.02		10.02	10.02	10.02	10.02
Trabajador	Trabajador		Trabajador	Trabajador	Trabajador	Trabajador
Aportación individual al plan de pensión como % del salario	4.00% de SBC**		4.00% de SBC**	4.00% de SBC**	4.00% de SBC**	4.00% de SBC**
Pensionado Titular	1.00% de su nómina		1.00% de su nómina mensual	1.00% de su nómina mensual	1.00% de su nómina mensual	1.00% de su nómina mensual
22.25% del SBC*			22.25% del SBC*	22.25% del SBC*	22.25% del SBC*	22.25% del SBC*
26.25% de Aguinaldo*			26.25% de Aguinaldo*	26.25% de Aguinaldo*	26.25% de Aguinaldo*	26.25% de Aguinaldo*
26.25% de Quinquenio**			26.25% de Quinquenio**	26.25% de Quinquenio**	26.25% de Quinquenio**	26.25% de Quinquenio**
Aportación del ente público al plan de pensión como % del salario	1.75% del SBC* para Fondo de vivienda		1.75% del SBC* para Fondo de vivienda	1.75% del SBC* para Fondo de vivienda	1.75% del SBC* para Fondo de vivienda	1.75% del SBC* para Fondo de vivienda
Crecimiento esperado de los pensionados y jubilados (como %)	3.51%		10.44%	2.23%	NA	8.52%
Crecimiento esperado de los activos (como %)	1.3977%		1.3977%	1.3977%	1.3977%	1.3977%
Edad de Jubilación o Pensión	58.69		42.89	56.30	0.00	57.37
Esperanza de vida	22.78		36.68	25.28	0.00	24.07
<b>Ingresos del Fondo</b>						
Ingresos Anuales al Fondo de Pensiones	865,928,567.90		865,928,567.90	865,928,567.90	865,928,567.90	865,928,567.90
<b>Nómina anual</b>						
Activos	3,067,723,068.11		3,067,723,068.11	3,067,723,068.11	3,067,723,068.11	3,067,723,068.11
Pensionados y Jubilados	474,674,381.73		12,301,150.10	121,687,906.05	0.00	608,663,437.87
Beneficiarios de Pensionados y Jubilados	0.00		0.00	0.00	0.00	0.00
<b>Monto mensual por pensión</b>						
Máximo	180,200.46		20,029.56	106,851.14	0.00	180,200.46
Mínimo	3,084.04		3,085.46	3,083.19	0.00	3,083.19
Promedio	10,888.03		5,256.90	5,457.84	0.00	8,920.50
<b>Monto de la reserva</b>	7,516,136,835.14					7,516,136,835.14
<b>Valor presente de las obligaciones</b>						
Pensiones y Jubilaciones en curso de pago	7,028,089,124.12	44,489,581.38	190,651,836.26	1,626,547,489.70	241,796,230.43	9,131,574,261.88
Generación actual	12,889,137,447.16	55,441,668.33	621,885,474.12	1,542,537,077.86	1,309,056,991.23	16,418,058,658.70
Generaciones futuras	8,630,871,270.51	113,795,627.54	2,127,015,976.31	2,224,501,693.02	2,443,588,239.14	15,539,772,806.51
<b>Valor presente de las contribuciones asociadas a los sueldos futuros de cotización 3.00%</b>						
Generación actual	967,546,368.45	4,854,497.06	39,471,736.74	153,948,957.38	75,337,919.02	1,241,159,478.65
Generaciones futuras	1,858,669,069.12	24,506,032.64	458,055,586.83	479,049,259.51	526,229,824.94	3,346,509,773.05
<b>Valor presente de aportaciones futuras</b>						
Generación actual	5,868,842,268.40	29,445,904.03	239,423,561.04	933,807,595.93	456,976,924.31	7,528,496,253.72
Generaciones futuras	12,482,674,760.81	164,580,580.94	3,076,265,166.18	3,217,257,014.80	3,534,117,968.22	22,474,895,490.95
Otros Ingresos	0.00	0.00	0.00	0.00	0.00	0.00
<b>Déficit/superávit actuarial</b>						
Generación actual	(5,564,701,099.29)	(65,630,846.62)	(533,642,012.59)	(2,081,328,014.24)	(1,018,538,378.32)	(9,263,840,353.06)
Generaciones futuras	5,710,472,559.42	75,290,986.05	1,407,304,776.71	1,471,804,581.28	1,616,759,554.02	10,281,632,457.48
<b>Periodo de suficiencia</b>						
Año de descapitalización	Perenne	Perenne	Perenne	Perenne	Perenne	Perenne
Tasa de rendimiento	3.00%	3.00%	3.00%	3.00%	3.00%	3.00%
<b>Estudio actuarial</b>						
Año de elaboración del estudio actuarial	2020	2020	2020	2020	2020	2020
Empresa que elaboró el estudio actuarial	Valuaciones Actuariales del Norte, S. C.	Valuaciones Actuariales del Norte, S. C.	Valuaciones Actuariales del Norte, S. C.	Valuaciones Actuariales del Norte, S. C.	Valuaciones Actuariales del Norte, S. C.	Valuaciones Actuariales del Norte, S. C.

\* SBC = Sueldo Base de Cotización, permanece el sueldo base, ayudas y quinquenio como salario base. se ha establecido para 2019 como SBC el 60% del sueldo bruto para el personal base y en 50% del sueldo bruto para el personal de confianza.

En ambos casos el porcentaje aumenta un 10%, quedando para el 2020 y años posteriores en 70% y 60% respectivamente.

\*\* Para la aportación del patrón sobre quinquenio no aplicará el porcentaje referido anteriormente, sino que el porcentaje de 26.25 será del 100% del monto reportado como quinquenio.



## VALUACIONES ACTUARIALES DEL NORTE

consultoría actuarial

C20-0013-1-1

Saltillo, Coahuila a 24 de julio de 2020

Mtro. José de Jesús Ortiz Domínguez  
Director General  
Instituto de Seguridad y Servicios Sociales para los  
Servidores Públicos del Estado de Aguascalientes  
Aguascalientes, Ags.

Estimado Mtro. Ortiz:

Presentamos los resultados preliminares de la Valuación Actuarial de la Nueva Ley de Pensiones del Instituto de Seguridad y Servicios Sociales para los Servidores Públicos del Estado de Aguascalientes (ISSSSPEA), con corte al 31 de Diciembre de 2019. Los resultados se obtuvieron considerando los "Términos de referencia para la Valuación Actuarial emitidos por la Organización Nacional de Instituciones Estatales de Seguridad Social".

En la presente evaluación se utilizaron dos metodologías de financiamiento, la "Prima Media General" así como las "Primas Óptimas de Liquidez".

El contenido de este reporte es el siguiente:

- I. Resumen Ejecutivo de Resultados
- II. Características de las Prestaciones Evaluadas
- III. Necesidad del Estudio Actuarial
- IV. Objetivos del Estudio
- V. Reservas
- VI. Descripción de los Métodos de Financiamiento
  - Prima Media General
  - Primas Óptimas de Liquidez
- VII. Hipótesis Actuariales
- VIII. Resultados de la Valuación Actuarial
  - i. Datos y Promedios Generales
  - ii. Gráficas de Distribución de Edades, Antigüedades y Salarios Promedio
  - iii. Proyección Demográfica de Activos y Pensionados
  - iv. Jubilaciones Esperadas Aritméticas
  - v. Jubilaciones Esperadas Actuariales
  - vi. Valor Presente de las Obligaciones (Prima Media General) y Balances Actuariales
  - vii. Primas Óptimas de Liquidez
- IX. Comentarios Generales
- X. Anexos
  1. Formato 8 de la Ley de Disciplina Financiera
  2. Índice de las hojas de trabajo de los resultados actuariales complementarios



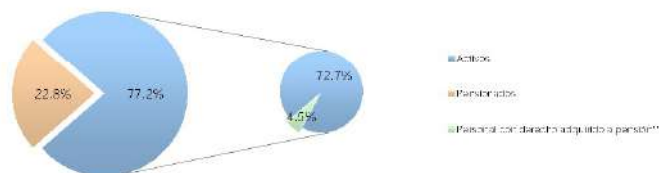
VALUACIONES ACTUARIALES DEL NORTE

consultoría actuarial

I. RESUMEN EJECUTIVO DE RESULTADOS

a) Población Afiliada

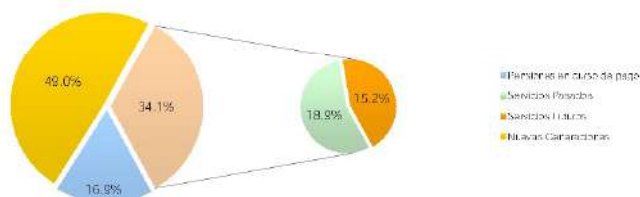
Concepto	Activos	Pensionados
Número de Afiliados	19,210	5,686
Nómina promedio	13,307.84	8,920.50
Nómina anual <sup>**</sup>	3,057,723,068.11	608,663,437.67
Personal con derecho adquirido a pensión <sup>**</sup>	1,119	-
Proporción de la nómina promedio de pensionados <sup>**</sup>		67.03%
Proporción de la nómina anual de pensionados <sup>**</sup>		19.84%



b) Monto de la Reserva: \$ 7,516,136,835.14

c) Valor Presente de las Obligaciones

Concepto	Escenario 2.00%	Escenario 3.00%	Escenario 3.50%
Pensiones en curso de pago	10,236,344,979.29	9,131,574,261.88	8,653,489,691.19
Generación Actual			
Servicios Pasados	11,431,113,900.27	9,425,135,061.38	8,603,730,963.75
Servicios Futuros	9,223,631,881.86	6,992,923,697.31	6,127,248,848.86
Servicios Totales	20,654,745,782.13	16,418,058,658.70	14,730,979,812.61
Nuevas Generaciones	29,645,550,486.01	15,539,772,806.51	11,600,766,744.86
Total	60,536,641,247.42	41,089,405,727.09	34,985,236,241.76



<sup>\*\*</sup> Número de Afiliados x Nómina mensual promedio \* 12

<sup>\*\*</sup> Personas que cuentan con los requisitos para obtener una pensión por jubilación, vejez o cesantía.

<sup>\*\*\*</sup> Nómina anual de pensionados / Nómina anual de activos.

VALUACIONES ACTUARIAS DEL NORTE

consultoría actuarial

d) Valor Presente de Sueldos Futuros

	Personal	Escenario 2.00%	Escenario 3.00%	Escenario 3.50%
Generación Actual		33,810,828,211.73	30,971,616,542.93	29,711,169,269.06
Nuevas Generaciones		140,352,265,057.18	92,602,462,535.18	77,116,029,825.58
Total		174,163,093,268.91	123,574,079,078.11	106,827,199,114.64

e) Valor Presente de Aportaciones Futuras

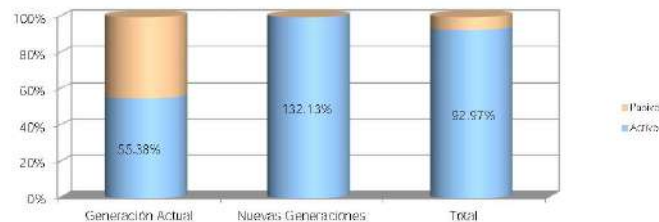
	Personal	Escenario 2.00%	Escenario 3.00%	Escenario 3.50%
<b>Activos</b>				
i) Generación Actual		9,395,674,820.91	8,597,923,967.14	8,218,236,807.64
ii) Nuevas Generaciones		88,999,905,512.11	25,734,008,245.68	21,431,555,499.98
<b>Pensionados</b>				
i) En curso de pago		68,515,558.28	61,653,994.10	58,656,303.75
ii) De la generación actual		139,746,408.24	110,077,791.13	98,746,699.06
iii) De las nuevas generaciones		171,953,206.18	87,397,018.32	64,099,361.45
Total		48,763,395,505.72	34,991,060,996.37	29,901,294,671.78

f) Déficit / Superávit Actuarial

	Personal	Escenario 2.00%	Escenario 3.00%	Escenario 3.50%
Generación Actual		(13,762,717,138.84)	(9,263,840,353.06)	(7,462,692,851.31)
Nuevas Generaciones		9,525,309,232.28	10,281,632,457.48	9,894,899,116.47
Total		(4,237,407,906.56)	1,017,792,104.42	2,432,196,265.16

g) Situación Financiera - Activos vs Pasivos

	Personal	Escenario 2.00%	Escenario 3.00%	Escenario 3.50%
Generación Actual		55.38%	63.74%	68.09%
Nuevas Generaciones		132.13%	166.16%	185.30%
Total		92.97%	102.48%	106.95%



h) Periodo de Suficiencia

Escenario	Año de Descapitalización
Escenario 2.00%	21 05
Escenario 3.00%	Perenne
Escenario 3.50%	Perenne

VALUACIONES ACTUARIALES DEL NORTE

consultoría actuarial

i) Cotizaciones recomendadas como porcentaje de la nómina de cotización de acuerdo a la metodología de Prima Media General

Personal	Escenario 2.00%	Escenario 3.00%	Escenario 3.50%
Generación Actual (Activos y Pensionados)	68.52%	57.67%	52.88%
Nuevas Generaciones	21.00%	16.69%	14.96%
Total	30.23%	26.96%	25.61%

j) Cotizaciones recomendadas como porcentaje de la nómina de cotización de acuerdo a la metodología de Primas Óptimas de Liquidez

Escenario Financiero	Prima	Periodo
Escenario 2.00%	29.17%	2020-2120
Escenario 3.00%	26.55%	2020-2120
Escenario 3.50%	25.26%	2020-2120

k) Cotizaciones recomendadas como porcentaje de la nómina de cotización de acuerdo a la metodología de Primas Óptimas de Liquidez Escalonadas

Escenario Financiero	Prima	Periodo
	28.00%	2020
Escenario 2.00%	<b>29.00%</b>	2021
	29.18%	2022-2120
Escenario 3.00%	28.00%	2020
	<b>26.51%</b>	2021-2120
Escenario 3.50%	28.00%	2020
	<b>25.18%</b>	2021-2120

Δ Representa el porcentaje de incremento anual durante el periodo señalado

l) Flujo esperado de Egresos, Aportaciones y Costos Fiscales

VALUACIONES ACTUARIALES DEL NORTE

consultoría actuarial

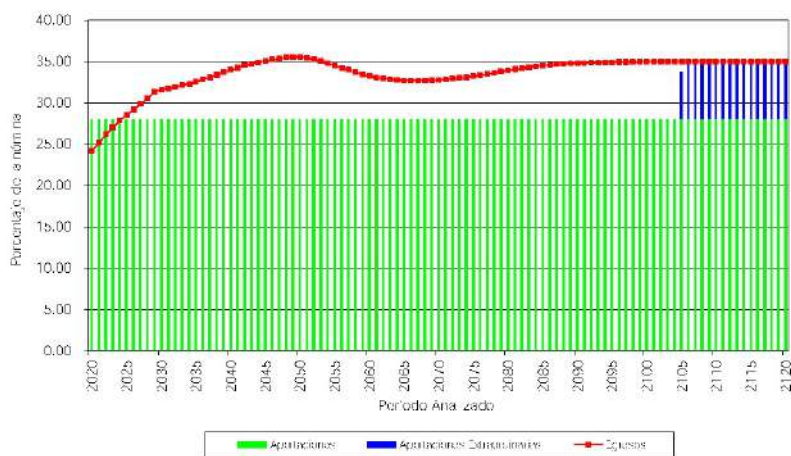
Instituto de Seguridad y Servicios Sociales para los Servidores Públicos del  
Estado de Aguascalientes

Comportamiento esperado de egresos, aportaciones y aportaciones  
adicionales

Personal Total

Tasa de rendimiento del 2.00%  
(Millones de pesos de 2019)

Año	Egresos	Aportaciones	Aportaciones Extraordinarias
2020	719.63	865.93	0.00
2021	789.97	876.32	0.00
2022	831.33	887.61	0.00
2023	869.76	898.77	0.00
2024	906.34	910.09	0.00
2025	939.62	921.59	0.00
2026	972.59	933.68	0.00
2031	1,123.97	992.16	0.00
2036	1,228.83	1,046.59	0.00
2041	1,332.75	1,089.20	0.00
2046	1,410.13	1,120.61	0.00
2051	1,446.76	1,141.12	0.00
2056	1,414.60	1,156.63	0.00
2061	1,377.28	1,164.91	0.00
2066	1,362.72	1,166.74	0.00
2071	1,370.08	1,167.23	0.00
2076	1,391.95	1,167.30	0.00
2081	1,420.56	1,167.27	0.00
2086	1,442.03	1,167.17	0.00
2091	1,452.13	1,167.21	0.00
2096	1,456.45	1,167.23	0.00
2101	1,458.21	1,167.17	0.00
2106	1,458.62	1,167.14	291.48
2111	1,458.73	1,167.14	291.59
2116	1,458.77	1,167.16	291.61
2117	1,458.79	1,167.17	291.62
2119	1,458.82	1,167.17	291.65
2119	1,458.87	1,167.18	291.69
2120	1,458.94	1,167.18	291.75



VALUACIONES ACTUARIALES DEL NORTE

consultoría actuarial

Instituto de Seguridad y Servicios Sociales para los Servidores Públicos del  
Estado de Aguascalientes

Comportamiento esperado de egresos, aportaciones y aportaciones  
adicionales

Personal Total

Tasa de rendimiento del 3.00%  
(Millones de pesos de 2019)

Año	Egresos	Aportaciones	Aportaciones Extraordinarias
2020	719.63	865.93	0.00
2021	788.97	876.32	0.00
2022	831.33	887.61	0.00
2023	868.76	898.77	0.00
2024	906.34	910.09	0.00
2025	939.52	921.59	0.00
2026	972.59	933.08	0.00
2031	1,123.97	992.16	0.00
2036	1,228.83	1,046.59	0.00
2041	1,332.75	1,099.20	0.00
2046	1,410.13	1,120.61	0.00
2051	1,445.76	1,141.12	0.00
2056	1,414.60	1,156.63	0.00
2061	1,377.28	1,164.91	0.00
2066	1,362.72	1,166.74	0.00
2071	1,370.08	1,167.23	0.00
2076	1,381.95	1,167.30	0.00
2081	1,420.56	1,167.27	0.00
2086	1,442.03	1,167.17	0.00
2091	1,452.13	1,167.21	0.00
2096	1,456.45	1,167.23	0.00
2101	1,458.21	1,167.17	0.00
2106	1,458.62	1,167.14	0.00
2111	1,458.73	1,167.14	0.00
2116	1,458.77	1,167.16	0.00
2117	1,458.79	1,167.17	0.00
2118	1,458.82	1,167.17	0.00
2119	1,458.87	1,167.18	0.00
2120	1,458.94	1,167.18	0.00



VALUACIONES ACTUARIALES DEL NORTE

consultoría actuarial

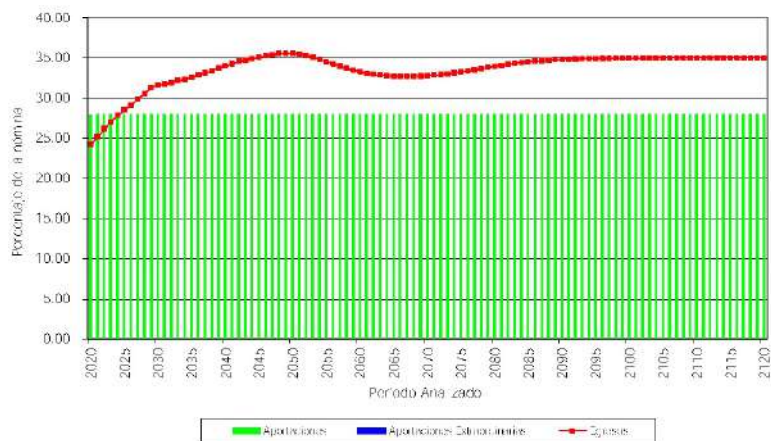
Instituto de Seguridad y Servicios Sociales para los Servidores Públicos del  
Estado de Aguascalientes

Comportamiento esperado de egresos, aportaciones y aportaciones  
adicionales

Personal Total

Tasa de rendimiento del 3.50%  
(Millones de pesos de 2019)

Año	Egresos	Aportaciones	Aportaciones Extraordinarias
2020	749.63	865.93	0.00
2021	788.97	876.32	0.00
2022	831.33	887.61	0.00
2023	869.76	899.77	0.00
2024	906.34	910.09	0.00
2025	939.52	921.59	0.00
2026	972.59	933.68	0.00
2031	1,123.97	992.16	0.00
2036	1,228.89	1,046.59	0.00
2041	1,332.75	1,089.20	0.00
2046	1,410.13	1,120.61	0.00
2051	1,445.76	1,141.12	0.00
2056	1,474.60	1,156.63	0.00
2061	1,377.28	1,164.91	0.00
2066	1,362.72	1,166.74	0.00
2071	1,370.08	1,167.23	0.00
2076	1,391.95	1,167.30	0.00
2081	1,420.56	1,167.27	0.00
2086	1,442.03	1,167.17	0.00
2091	1,452.13	1,167.21	0.00
2096	1,456.45	1,167.23	0.00
2101	1,458.21	1,167.17	0.00
2106	1,458.62	1,167.14	0.00
2111	1,458.73	1,167.14	0.00
2116	1,458.77	1,167.16	0.00
2117	1,458.79	1,167.17	0.00
2118	1,458.82	1,167.17	0.00
2119	1,458.87	1,167.18	0.00
2120	1,458.94	1,167.18	0.00



## II. CARACTERÍSTICAS DE LAS PRESTACIONES EVALUADAS

### Incremento a pensiones y jubilaciones / Prestaciones (Artículo 66)

El monto de las pensiones aumentará al mismo tiempo y en la misma proporción en que aumente la UMA.

**Aguinaldo:** 40 días de pensión.

Los pensionados recibirán un aguinaldo anual equivalente en días a los que pague el Gobierno del Estado a los servidores públicos en activo y gozarán, además, de la prestación de quinquenios, de acuerdo con lo siguiente:

I. Siempre y cuando hayan cotizado sobre dicha prestación; y

II. Esta prestación se otorgará con base en los porcentajes en que se hubiera otorgado la pensión.

**Nota:** Para el cálculo del aguinaldo, no se toma en cuenta el quinquenio.

### Quinquenio

Antigüedad	Días
0 a 4	0
5 a 9	1.92 * Salario mínimo
10 a 14	3.84 * Salario mínimo
15 a 19	5.76 * Salario mínimo
20 a 24	7.68 * Salario mínimo
25 en adelante	9.6 * Salario mínimo

### Sueldo base de cotización (Artículos 4 Fracción XLV, 221 y Octavo Transitorio)

Es aquel con el que la entidad afilie a los servidores públicos, de conformidad con el tabulador de salarios establecidos en su propio presupuesto. No podrá ser inferior a un salario mínimo general vigente en el Estado. Dicho sueldo será la base para el cálculo de las aportaciones y el otorgamiento de las prestaciones.

**VALUACIONES ACTUARIALES DEL NORTE**

consultoría actuarial

Entidades Públicas Patronales afiliar con un sueldo base de cotización de al menos el 70%, para los trabajadores de base, y de al menos un 60%, para los trabajadores de confianza, sobre el sueldo bruto.

A partir del ejercicio fiscal 2019, trabajadores de Confianza deberá actualizarse cuando menos 50%; trabajadores de Base actualizarse al 60%.

A partir del ejercicio fiscal 2020, trabajadores de Confianza deberá actualizarse cuando menos a 60%; Trabajadores de Base deberá actualizarse cuando menos a 70%.

Año	Base	Confianza	Observaciones
2018	-	-	Porcentaje actual. Información proporcionada salarios brutos
2019	60%	50%	
2020	70%	60%	

**Pensión por incapacidad permanente parcial por riesgo de trabajo (Artículo 85 y 87)**

- Requisito : Presentar comprobación de incapacidad.
- Monto : Se calcula conforme a la tabla de incapacidades del Artículo 514 de la Ley Federal del Trabajo considerando el sueldo base de cotización que percibía el servidor público al ocurrir el riesgo y los aumentos posteriores que correspondan al empleo que desempeñaba hasta determinarse la pensión.
- Plazo : Vitalicia con transmisión a beneficiarios.

**Pensión por incapacidad permanente total por riesgos de trabajo (Artículo 86 y 87)**

- Requisito : Presentar comprobación de incapacidad.
- Monto : 100% del último sueldo base de cotización.
- Plazo : Vitalicia con transmisión a beneficiarios.

**Pensión por fallecimiento por riesgo de trabajo (Artículos 88 y 89)**

- Requisito : Comprobar el riesgo de trabajo.
- Monto : 100% de al último sueldo base de cotización.
- Plazo : Vigencia de Derechos (para los hijos), viuda y padres vitalicia.



**VALUACIONES ACTUARIALES DEL NORTE**

consultoría actuarial

**Pensión de retiro por edad y antigüedad en el servicio (Artículos 98 -101)**

- Requisito : Cumplir, al menos, con 65 años de edad y con un mínimo de 15 años de cotizaciones.
- Monto : Un porcentaje del sueldo de cotización promedio que el servidor público haya disfrutado durante los últimos seis años en relación con los años de aportación al Instituto que establece la tabla siguiente:

Antigüedad	Porcentaje	Antigüedad	Porcentaje
15	50%	22	76%
16	53%	23	80%
17	56%	24	84%
18	60%	25	88%
19	64%	26	92%
20	68%	27	96%
21	72%	28 ó más	100%

- Plazo : Vitalicia con transmisión a beneficiarios.

**Pensión por invalidez por causa ajena al trabajo (Artículos 102 – 103)**

- Requisito : Contar con un mínimo de 8 años de cotizaciones y comprobar la incapacidad física o mental.
- Monto : Un porcentaje del último sueldo de cotización percibido de acuerdo con la siguiente tabla:

Antigüedad	Porcentaje	Antigüedad	Porcentaje
De 8 a 10	40%	21	72%
De 11 a 12	44%	22	76%
De 13 a 14	48%	23	80%
15	50%	24	84%
16	53%	25	88%
17	56%	26	92%
18	60%	27	96%
19	64%	28	100%
20	68%		

- Plazo : Vitalicia con transmisión a beneficiarios.

**VALUACIONES ACTUARIALES DEL NORTE**

consultoría actuarial

**Pensión de fallecimiento por causas ajenas al trabajo (Artículos 111 - 114)**

- Requisito : Fallecer en activo y contar con al menos 5 años de cotización al Instituto.
- Monto : Un porcentaje del último sueldo de cotización percibido de acuerdo con la siguiente tabla:

Antigüedad	Porcentaje	Antigüedad	Porcentaje
5	30%	17	56%
6	32%	18	60%
7	34%	19	64%
8	36%	20	68%
9	38%	21	72%
10	40%	22	76%
11	42%	23	80%
12	44%	24	84%
13	46%	25	88%
14	48%	26	92%
15	50%	27	96%
16	53%	28 o más	100%

- Plazo : Vigencia de Derechos (para los hijos), vitalicia para pensión por viudez y padres.

**Pagos Únicos**

**Indemnización por invalidez (Artículo 109)**

- Requisito : No tener derecho a pensión por invalidez por no haber aportado cuando menos 8 años al Instituto y que sea declarado inválido.
- Monto : Un mes de sueldo base de cotización más 12 días por año de aportación considerando para su cálculo un sueldo de cotización máximo equivalente a dos salarios mínimos generales.

**Indemnización por incapacidad permanente parcial (Artículo 85)**

- Requisito : Incapacidad orgánica funcional de hasta el veinte por ciento
- Monto : Siete anualidades de la misma.

**Seguro de Retiro por Pensión o Defunción (Artículo 120)**

- Requisito : Fallecer siendo trabajador activo o pensionado.  
Monto : Se calcula en veces el UMA dependiendo de los años de cotización, de conformidad con la siguiente tabla:

Antigüedad	UMA
De 0 años hasta 5 años	25
De 6 años hasta 10 años	30
De 11 años hasta 15 años	35
De 16 años hasta 20 años	40
De 21 en adelante.	45

A los pensionados les corresponderá a los años de aportación, que hubiere acumulado como servidor público en servicio activo, tomando como base de cálculo la tabla anterior.

**Seguro de Retiro por Pensión o Defunción (anticipo) (Artículo 121)**

Los pensionistas de retiro por edad y antigüedad en el servicio, invalidez no profesional o incapacidad permanente total por riesgo de trabajo, se les entregará un cincuenta por ciento como anticipo del Seguro de Retiro por Pensión o Defunción, el cual se calculará sobre el monto del seguro en la fecha que se autorice la pensión.

**Seguro de gastos funerarios (Artículo 119)**

- Requisito : Fallecer siendo trabajador activo o pensionista.  
Monto : Seis meses del valor de UMA.

**Devolución de aportaciones (Artículo 212)**

Al afiliado que se separe definitivamente del servicio, sin tener derecho a pensión, se le devolverán sin intereses, previa solicitud, el total de las aportaciones efectuadas por éste, sin que se incluyan las patronales, en el entendido que de ejercer este derecho automáticamente perderá todos sus derechos frente al Instituto.

**De la cuenta individual de ahorro para el retiro. (Artículos 128, 134)**

Todo servidor público tiene derecho a una cuenta individual para el retiro, que a su vez se divide en la subcuenta de aportaciones obligatoria y voluntaria.

La aportación obligatoria será del 2% sobre el sueldo base de cotización.

El servidor público que adquiera el derecho a disfrutar de una pensión o cualquier otra prestación de retiro podrá solicitar su cuenta de ahorro individual

VALUACIONES ACTUARIALES DEL NORTE

consultoría actuarial

para el retiro mismo que se le entregarán en una sola exhibición. Esta prestación es independiente de cualquier otra de las señaladas en la nueva Ley

**Régimen financiero del fondo de prestaciones económicas**

Para hacer frente a las prestaciones económicas mencionadas anteriormente (excepto cuenta individual para el retiro), las dependencias y los servidores públicos efectuarán las siguientes cotizaciones:

Concepto	Dependencia	Aportación			Total
		Trabajador	Pensionado		
Sobre el sueldo base de cotización (no incluye quinquenio ni aguinaldo)	22.25%	4.00%	0.00%		26.25%
Sobre los Quinquenio	26.25%	0.00%	0.00%		26.25%
Sobre el aguinaldo	26.25%	0.00%	0.00%		26.25%
Sobre el sueldo base de cotización (Fondo de Vivienda)	1.75%	0.00%	0.00%		1.75%
Sobre nómina (sin aguinaldo)	0.00%	0.00%	1.00%		1.00%

**Tratamiento del personal actualmente activo (Artículo Tercero transitorio)**

Para los Servidores Públicos y Trabajadores que hayan ingresado a laborar en alguna de las Entidades Públicas Patronales, previamente a la entrada en vigor de la Ley que se abroga (Ley publicada en Enero del 2001), continuarán vigentes sus prestaciones de Pensión por Antigüedad, Vejez, Invalidez, Causa de Muerte y el Seguro de Retiro, por lo que las aportaciones que se enteren en términos del Artículo 70, fracción I de la presente Ley, servirán para el financiamiento de dichas prestaciones. Los Servidores Públicos antes señalados, así como sus beneficiarios, al momento de actualizarse los supuestos legales para el disfrute de cualquiera de las prestaciones anteriormente señaladas, podrán optar por acogerse al beneficio de la Ley de Seguridad y Servicios Sociales para los Servidores Públicos del Estado de Aguascalientes, publicada en el Periódico Oficial del Estado en fecha 11 de Agosto de 1991 y sus reformas publicadas en el periódico Oficial del Estado los días 2 de enero de 1994 y 31 de diciembre de 1995 abrogada o al esquema de pensiones establecido en el presente ordenamiento legal.

*Ley de ISSSSPEA 1991:*

**Pensión por Antigüedad (Artículo 82 y 83)**

Requisito	:	Tienen derecho a la pensión por antigüedad los servidores públicos con 28 o más años de servicio y cualquiera que sea su edad
Monto	:	<b>Ley 1991</b> - 100% del Sueldo Base de Cotización que disfrute el servidor público en la fecha en que se le otorgue. <b>Reforma 1994</b> – 100% del sueldo base de cotización promedio que disfrute el servidor público durante los últimos doce meses inmediatos anteriores a la fecha de baja. <b>Reforma 1995</b> – 100% del sueldo base de cotización promedio que disfrute el servidor público durante los últimos treinta y seis meses personal de confianza y doce meses personal sindicalizado inmediatos anteriores a la fecha de baja del trabajador
Plazo	:	Vitalicia con transmisión a beneficiarios

**Pensión por Vejez (Artículo 84 y 86)**

Requisito	:	Tienen derecho a la pensión por vejez, los servidores públicos que habiendo cumplido 55 años de edad, tuviesen quince años de servicio como mínimo.
Monto	:	<b>Ley 1991</b> - 100% del Sueldo Base de Cotización que disfrute el servidor público en la fecha en que se le otorgue. <b>Reforma 1994</b> – 100% del sueldo base de cotización promedio que disfrute el servidor público durante los últimos doce meses inmediatos anteriores a la fecha de baja en relación con los años de antigüedad. <b>Reforma 1995</b> – 100% del sueldo base de cotización promedio que disfrute el servidor público durante los últimos treinta y seis meses para el personal de confianza y doce meses personal sindicalizado en relación con los años de antigüedad.
Plazo	:	Vitalicia con transmisión a beneficiario.

### III. NECESIDAD DEL ESTUDIO ACTUARIAL

Debido a que las prestaciones económicas que otorga el sistema de prestaciones evaluadas dependen de alguna contingencia, es necesario utilizar técnicas actuariales que por medio de hipótesis de muerte, invalidez y rotación, así como de rendimientos bancarios incrementos, poblacionales, etc. nos permitan encontrar los ingresos, egresos y saldos del fondo de prestaciones contingentes durante los próximos 100 años, de la manera más aproximada posible.

El cálculo actuarial es la única técnica que determina el costo actual y futuro de las obligaciones generadas por el nuevo sistema de prestaciones contingentes, proporcionando una amplia información que deberá considerarse como fundamental para definir el rumbo de la Dependencia, de la manera más aproximada posible.

Además de lo anterior, la necesidad del Estudio Actuarial es una de las principales conclusiones de los Congresos Nacionales de Instituciones de Seguridad Social, pues sirven de base tanto para determinar el rumbo de los sistemas de pensiones como para la toma de decisiones cotidianas.

### IV. OBJETIVOS DEL ESTUDIO

Dentro de los principales objetivos del estudio se encuentran:

1. Calcular los egresos esperados por las prestaciones del sistema de prestaciones contingentes durante los próximos 100 años, con respecto a la nómina (salario íntegro) del personal.
2. Calcular los pasivos generados tanto por los trabajadores y pensionados actuales, como por las generaciones futuras de trabajadores.
3. Calcular las aportaciones como porcentaje de la nómina del personal que requeriría un fondo para hacer frente a las obligaciones que generaría el nuevo sistema de prestaciones contingentes.
4. Calcular el año en que se agotarían las reservas actuales.

**Nota:** Los puntos anteriores, se calculan bajo diferentes escenarios financieros.

## V. RESERVAS

Al 31 de Diciembre de 2019, la Institución cuenta con las siguientes reservas técnicas disponibles para hacer frente a las prestaciones que generan pasivos contingentes:

<b>ACTIVOS</b>	
Efectivo	12,000.00
Bancos/tesorería	171,299,665.90
Inversiones financieras (temporales y de corto plazo)	5,820,759,254.98
Cuentas por cobrar a corto plazo	109,296,037.80
Deudores diversos por cobrar a corto plazo	90,449,672.06
Deudores diversos a largo plazo	77,850,000.00
Bienes inmuebles (valor avalúo)	513,295,000.00
Activo Fondo de Vivienda	733,175,204.40
<b>TOTAL ACTIVOS</b>	<b>7,516,136,835.14</b>
<b>PASIVOS</b>	
Servicios personales por pagar a corto plazo	2,162,188.95
Proveedores por pagar a corto plazo	725,371.20
Retenciones y contribuciones por pagar a corto plazo	5,472,308.45
Otras cuentas por pagar a corto plazo	95,147,760.48
Ingresos por clasificar	222,935.06
Otros pasivos diferidos a largo plazo	43,498,106.80
Pasivo Fondo de Vivienda	270.00
<b>TOTAL PASIVOS</b>	<b>147,228,940.94</b>
<b>RESERVA TOTAL</b>	<b>7,516,136,835.14</b>

**Nota:** Esta reserva se actualizará en cuanto se tenga el avalúo de los bienes por inmuebles.

## VI. DESCRIPCIÓN DE LOS MÉTODOS DE FINANCIAMIENTO

### Prima Media General (PMG)

Para determinar la aportación del año al fondo o costo normal, se utilizó un método de financiamiento colectivo a grupo cerrado y a grupo abierto con el siguiente procedimiento esquemático:

1. Con base en las Hipótesis Actuariales demográficas, se proyectó el número de personas que tendrá derecho a una pensión.
2. Con base en la Hipótesis Actuarial de mortalidad se proyectó el número de pensionados que año con año sobreviven.

## VALUACIONES ACTUARIALES DEL NORTE

consultoría actuarial

3. Tomando en cuenta las características del plan se proyectó, con base en el resultado del punto anterior, el monto de los egresos anuales que deberán ser cubiertos por el fondo por concepto de prestaciones contingentes.
4. Considerando la Hipótesis Actuarial del rendimiento del fondo, se calculó el valor presente de los egresos mencionados en el punto anterior. A este concepto se le denomina valor presente de obligaciones.
5. Tomando en cuenta las Hipótesis Actuariales demográficas y de incremento salarial, se proyectó la nómina anual entre la fecha de evaluación y la fecha de jubilación del último empleado que la solicitó.
6. Considerando la Hipótesis Actuarial del rendimiento del fondo, se calculó el valor presente de los salarios proyectados según el punto anterior. A este concepto se le denomina valor presente de salarios futuros.
7. El resultado de dividir la diferencia entre el valor presente de obligaciones y la reserva existente a la fecha de evaluación, entre el valor presente de salarios futuros, indica qué porcentaje de los salarios representan las obligaciones.
8. Tomando en cuenta que se cumple el efecto conjunto de las Hipótesis Actuariales implicadas en el cálculo, el porcentaje mencionado en el punto anterior se mantendrá constante durante los años futuros y se aplicará a la nómina en curso para determinar el monto de las aportaciones anuales al fondo o costo normal.

En el caso de grupo abierto, se consideró como fecha límite de ingreso al trabajo el año 100 y se supone que habrá egresos hasta por 170 años; período considerado para cálculo de valor presente actuarial.

Las ganancias o pérdidas Actuariales provocadas por desviaciones en las Hipótesis empleadas en el cálculo, se distribuyen uniformemente en los años futuros.

### Primas Óptimas de Liquidez

El Método de las Primas Óptimas de Liquidez es un método que fue diseñado en nuestro despacho y consiste en determinar la menor o las menores primas expresadas en porcentaje de la nómina integrada del personal actualmente activo, que se estima garantice la liquidez perenne de las instituciones de seguridad social y que deberá ser igual para las actuales y futuras administraciones, evitando así caer en extremos, como la amortización anticipada de los pasivos contingentes o como el diferimiento de su pago.

Como ya se mencionó para determinar la Primas Óptimas de Liquidez, es necesario calcular para los próximos 100 años, las erogaciones anuales que efectuará el sistema de seguridad social evaluado por concepto de prestaciones y de gastos de administración. Este cálculo debe elaborarse bajo el sistema de grupo abierto, es



decir, suponiendo que los trabajadores que por cualquier causa se separen de su trabajo, serán sustituidos por nuevos trabajadores. Así mismo podrá suponerse el ingreso de nuevos trabajadores como crecimiento demográfico de la institución. Obviamente, se calcularán las erogaciones que hará el sistema por concepto de prestaciones y gastos de administración para con los trabajadores sustitutos y para con los sustitutos de los sustitutos, las cuales serán agregadas a las erogaciones generadas por el personal actualmente activo y personal actualmente pensionado.

Una vez encontrados los egresos futuros por cada una de las causas de pago, se inicia un proceso de aproximación, suponiendo un porcentaje de las nóminas de cada año como aportación al fondo, mostrando así, tanto los egresos como los ingresos y los saldos futuros de la institución en porcentaje de dichas nóminas.

El proceso de aproximación concluirá cuando, en los años de madurez del sistema de seguridad social, se estabilicen los saldos del fondo como porcentaje de la nómina integrada del personal actualmente activo. Se puede dar el caso de que, en determinado año, los egresos disminuyan con respecto de la nómina de activos, requiriéndose una prima escalonada decreciente.

**Nota:** El valor presente de los egresos esperados de un sistema de prestaciones contingentes, si la Primas Óptimas de Liquidez se calculara a un plazo determinado, debe ser igual al valor presente de las obligaciones.

### HIPÓTESIS ACTUARIALES

A continuación se muestran las hipótesis utilizadas en este estudio, considerando tres escenarios financieros:

- 1) Tasa real de rendimiento: 2.0 % anual compuesto.
- 2) Tasa real de rendimiento: 3.0 % anual compuesto.
- 3) Tasa real de rendimiento: 3.5 % anual compuesto.

**Nota:** Para las prestaciones estáticas se utilizó un 6.0% como tasa de descuento. En el caso de rotación se utilizó la tabla del ISSSTE al 350%.

La veracidad de los resultados del presente estudio actuarial dependerá del cumplimiento conjunto de las hipótesis utilizadas y de la calidad de la información que nos fue proporcionada.

Hipótesis

Edad	Biométricas								Financieras								
	Fallecimiento				Edad Correlativa				Tasa Inc		Tasa de inc al salario						
	Hombres	Mujeres	Jubilados	Invalidos	Invalidez	Rotación	Hijos Promedio	Probabilidad de Casado	Hombres	Mujeres	Año	Tasa Poblacional	Año	Salario Mínimo	JIVA	Con Carrera Salarial	Sin Carrera Salarial
15	0.000333	0.000150	0.000242	0.004391	0.000011	0.076400	0.001510	0.033398	15	15	2020	0.000000	2020	12.00	0.00	1.00	0.00
16	0.000357	0.000150	0.000253	0.004980	0.000013	0.072170	0.002420	0.120786	16	15	2021	1.397705	2021	9.00	0.00	1.00	0.00
17	0.000380	0.000160	0.000270	0.005617	0.000015	0.068110	0.003780	0.208176	17	15	2022	1.368886	2022	6.00	0.00	1.00	0.00
18	0.000411	0.000170	0.000290	0.006303	0.000018	0.064210	0.005140	0.295565	18	16	2023	1.339251	2023	6.00	0.00	1.00	0.00
19	0.000450	0.000180	0.000315	0.007037	0.000022	0.060400	0.015110	0.382955	19	17	2024	1.309201	2024	3.00	0.00	1.00	0.00
20	0.000488	0.000190	0.000339	0.007818	0.000026	0.056850	0.028250	0.470345	20	17	2025	1.279531	2025	0.00	0.00	1.00	0.00
21	0.000535	0.000210	0.000372	0.008646	0.000030	0.053570	0.049700	0.560310	21	18	2026	1.249875	2026	0.00	0.00	1.00	0.00
22	0.000589	0.000220	0.000405	0.009518	0.000036	0.050360	0.074330	0.650274	22	19	2027	1.219688	2027	0.00	0.00	1.00	0.00
23	0.000643	0.000240	0.000442	0.010432	0.000041	0.046990	0.114130	0.740239	23	20	2028	1.189803	2028	0.00	0.00	1.00	0.00
24	0.000698	0.000250	0.000474	0.011387	0.000048	0.044750	0.172830	0.830203	24	21	2029	1.159699	2029	0.00	0.00	1.00	0.00
25	0.000752	0.000260	0.000506	0.012379	0.000056	0.042150	0.229400	0.920168	25	22	2030	1.129181	2030	0.00	0.00	1.00	0.00
26	0.000822	0.000270	0.000546	0.013404	0.000065	0.039720	0.314080	1.010133	26	23	2031	1.098054	2031	0.00	0.00	1.00	0.00
27	0.000884	0.000280	0.000582	0.014458	0.000074	0.037470	0.402380	1.099988	27	24	2032	1.063037	2032	0.00	0.00	1.00	0.00
28	0.000953	0.000300	0.000627	0.015538	0.000086	0.035390	0.516660	1.190663	28	25	2033	1.023199	2033	0.00	0.00	1.00	0.00
29	0.001023	0.000310	0.000667	0.016637	0.000099	0.033410	0.634650	1.400277	29	26	2034	0.984596	2034	0.00	0.00	1.00	0.00
30	0.001093	0.000330	0.000711	0.017752	0.000112	0.031490	0.768940	1.699922	30	27	2035	0.943806	2035	0.00	0.00	1.00	0.00
31	0.001170	0.000330	0.000760	0.018876	0.000128	0.029760	0.902280	1.774816	31	28	2036	0.901285	2036	0.00	0.00	1.00	0.00
32	0.001248	0.000380	0.000814	0.020004	0.000147	0.028130	1.061050	1.796410	32	29	2037	0.868797	2037	0.00	0.00	1.00	0.00
33	0.001333	0.000410	0.000872	0.021129	0.000167	0.026650	1.220050	1.844644	33	30	2038	0.830018	2038	0.00	0.00	1.00	0.00
34	0.001418	0.000440	0.000929	0.022246	0.000180	0.025280	1.386760	1.892288	34	31	2039	0.791664	2039	0.00	0.00	1.00	0.00
35	0.001504	0.000480	0.000992	0.023348	0.000216	0.023880	1.523410	1.941122	35	32	2040	0.753573	2040	0.00	0.00	1.00	0.00
36	0.001597	0.000530	0.001063	0.024430	0.000244	0.022580	1.680670	1.989336	36	33	2041	0.715291	2041	0.00	0.00	1.00	0.00
37	0.001697	0.000600	0.001149	0.025486	0.000276	0.021460	1.825400	1.803761	37	34	2042	0.677679	2042	0.00	0.00	1.00	0.00
38	0.001798	0.000670	0.001234	0.026511	0.000311	0.020330	1.899880	1.808585	38	35	2043	0.640042	2043	0.00	0.00	1.00	0.00
39	0.001907	0.000750	0.001328	0.027501	0.000351	0.019300	1.971710	1.813499	39	36	2044	0.602524	2044	0.00	0.00	1.00	0.00
40	0.002023	0.000830	0.001436	0.028452	0.000395	0.018340	2.061370	1.818974	40	37	2045	0.565031	2045	0.00	0.00	1.00	0.00
41	0.002139	0.000930	0.001545	0.029360	0.000443	0.017400	2.046490	1.818233	41	38	2046	0.528220	2046	0.00	0.00	1.00	0.00
42	0.002271	0.001070	0.001670	0.030223	0.000498	0.016520	2.006460	1.817490	42	39	2047	0.491583	2047	0.00	0.00	1.00	0.00
43	0.002410	0.001190	0.001800	0.031039	0.000557	0.015750	1.959930	1.816748	43	40	2048	0.455084	2048	0.00	0.00	1.00	0.00
44	0.002558	0.001340	0.001949	0.031808	0.000623	0.014960	1.904860	1.816006	44	41	2049	0.419140	2049	0.00	0.00	1.00	0.00
45	0.002720	0.001490	0.002159	0.032529	0.000696	0.014190	1.847760	1.815264	45	42	2050	0.383366	2050	0.00	0.00	1.00	0.00
46	0.002899	0.001660	0.002302	0.033204	0.000777	0.013570	1.782800	1.814522	46	43	2051	0.348514	2051	0.00	0.00	1.00	0.00
47	0.003092	0.001850	0.002311	0.033835	0.000866	0.012890	1.708090	1.813779	47	44	2052	0.314032	2052	0.00	0.00	1.00	0.00
48	0.003302	0.002060	0.002628	0.034422	0.000964	0.012290	1.642300	1.813038	48	45	2053	0.279434	2053	0.00	0.00	1.00	0.00
49	0.003534	0.002290	0.002975	0.034971	0.001072	0.011770	1.558530	1.812295	49	46	2054	0.246473	2054	0.00	0.00	1.00	0.00
50	0.003790	0.002540	0.003355	0.035485	0.001191	0.011160	1.478240	1.811553	50	47	2055	0.213318	2055	0.00	0.00	1.00	0.00
51	0.004069	0.002810	0.003772	0.035968	0.001321	0.010740	1.353830	1.810811	51	48	2056	0.181829	2056	0.00	0.00	1.00	0.00
52	0.004379	0.003100	0.004229	0.036426	0.001465	0.010210	1.243620	1.809977	52	49	2057	0.150741	2057	0.00	0.00	1.00	0.00
53	0.004720	0.003430	0.004730	0.036864	0.001623	0.009780	1.141350	1.809144	53	50	2058	0.120300	2058	0.00	0.00	1.00	0.00
54	0.005100	0.003780	0.005280	0.037289	0.001796	0.009340	1.023280	1.813110	54	51	2059	0.090421	2059	0.00	0.00	1.00	0.00
55	0.005518	0.004170	0.005882	0.037707	0.001985	0.008910	0.913080	1.811177	55	52	2060	0.062177	2060	0.00	0.00	1.00	0.00
56	0.005983	0.004590	0.006541	0.038125	0.002191	0.008600	0.806800	1.816143	56	53	2061	0.034049	2061	0.00	0.00	1.00	0.00
57	0.006502	0.005050	0.007265	0.038551	0.002418	0.008300	0.748480	1.818099	57	54	2062	0.007172	2062	0.00	0.00	1.00	0.00
58	0.007086	0.005550	0.008057	0.038992	0.002666	0.007950	0.676950	1.819755	58	55	2063	0.000000	2063	0.00	0.00	1.00	0.00
59	0.007704	0.006100	0.008925	0.039457	0.002937	0.007640	0.617880	1.821141	59	56	2064	0.000000	2064	0.00	0.00	1.00	0.00
60	0.008369	0.006720	0.010876	0.039955	0.003233	0.007320	0.551790	1.822309	60	57	2065	0.000000	2065	0.00	0.00	1.00	0.00

Hipótesis

Edad	Biométricas								Financieras								
	Fallecimiento				Hijos				Edad Correlativa		Tasa Inc		Tasa de inc al salario				
	Hombres	Mujeres	Jubilados	Invalidos	Invalidez	Rotación	Promedio	Probabilidad de Casado	Hombres	Mujeres	Año	Poblacional	Año	Salario Mínimo	JIVA	Con Carrera Salarial	Sin Carrera Salarial
61	0.009192	0.007400	0.011918	0.040494	0.003336	0.007050	0.493890	0.709639	61	38	2066	0.000000	2066	0.00	0.00	1.00	0.00
62	0.010060	0.008150	0.013059	0.041084	0.003907	0.006820	0.440830	0.658601	62	39	2067	0.000000	2067	0.00	0.00	1.00	0.00
63	0.011021	0.008990	0.014309	0.041736	0.004291	0.006490	0.400110	0.602620	63	60	2068	0.000000	2068	0.00	0.00	1.00	0.00
64	0.012090	0.009910	0.015677	0.042460	0.004708	0.006260	0.372540	0.536332	64	61	2069	0.000000	2069	0.00	0.00	1.00	0.00
65	0.013276	0.010920	0.017175	0.043270	0.005162	0.006050	0.344440	0.463927	65	62	2070	0.000000	2070	0.00	0.00	1.00	0.00
66	0.014593	0.012050	0.018815	0.044177	0.005657	0.005800	0.319520	0.392018	66	63	2071	0.000000	2071	0.00	0.00	1.00	0.00
67	0.016050	0.013290	0.020608	0.045196	0.006194	0.005500	0.297160	0.323415	67	64	2072	0.000000	2072	0.00	0.00	1.00	0.00
68	0.017662	0.014670	0.022571	0.046343	0.006777	0.005200	0.274950	0.260349	68	65	2073	0.000000	2073	0.00	0.00	1.00	0.00
69	0.019453	0.016190	0.024716	0.047636	0.007411	0.004800	0.256220	0.206978	69	66	2074	0.000000	2074	0.00	0.00	1.00	0.00
70	0.021429	0.017870	0.027061	0.049094	0.008099	0.004400	0.233520	0.162477	70	67	2075	0.000000	2075	0.00	0.00	1.00	0.00
71	0.023622	0.019720	0.029624	0.050740	0.008845	0.004000	0.216640	0.123920	71	68	2076	0.000000	2076	0.00	0.00	1.00	0.00
72	0.026048	0.021770	0.032423	0.052600	0.009653	0.003600	0.197750	0.096329	72	69	2077	0.000000	2077	0.00	0.00	1.00	0.00
73	0.028729	0.024020	0.035478	0.054702	0.010530	0.003200	0.179620	0.072728	73	70	2078	0.000000	2078	0.00	0.00	1.00	0.00
74	0.031682	0.026520	0.038812	0.057080	0.011479	0.002800	0.163090	0.054183	74	71	2079	0.000000	2079	0.00	0.00	1.00	0.00
75	0.034945	0.029260	0.042447	0.059774	0.012506	0.002400	0.146390	0.039824	75	72	2080	0.000000	2080	0.00	0.00	1.00	0.00
76	0.038541	0.032380	0.046408	0.062829	0.013677	0.002000	0.132570	0.028873	76	73	2081	0.000000	2081	0.00	0.00	1.00	0.00
77	0.042501	0.035610	0.050722	0.066296	0.014819	0.001600	0.121200	0.020644	77	74	2082	0.000000	2082	0.00	0.00	1.00	0.00
78	0.046857	0.039270	0.055417	0.070238	0.016119	0.001200	0.116630	0.014554	78	75	2083	0.000000	2083	0.00	0.00	1.00	0.00
79	0.051646	0.043300	0.060521	0.074726	0.017523	0.000800	0.110360	0.010115	79	76	2084	0.000000	2084	0.00	0.00	1.00	0.00
80	0.056893	0.047720	0.066065	0.079845	0.019038	0.000400	0.104090	0.006629	80	77	2085	0.000000	2085	0.00	0.00	1.00	0.00
81	0.062643	0.052560	0.072081	0.085695	0.020675	0.000000	0.097740	0.004677	81	78	2086	0.000000	2086	0.00	0.00	1.00	0.00
82	0.068936	0.057870	0.078602	0.092392	0.022440	0.000000	0.090340	0.003110	82	79	2087	0.000000	2087	0.00	0.00	1.00	0.00
83	0.075803	0.063680	0.085662	0.100074	0.024345	0.000000	0.082640	0.002037	83	80	2088	0.000000	2088	0.00	0.00	1.00	0.00
84	0.083289	0.070030	0.093296	0.108904	0.026397	0.000000	0.075230	0.001314	84	81	2089	0.000000	2089	0.00	0.00	1.00	0.00
85	0.091365	0.077000	0.101539	0.118971	0.028610	0.000000	0.068320	0.000834	85	82	2090	0.000000	2090	0.00	0.00	1.00	0.00
86	0.100053	0.084640	0.110426	0.130797	0.030994	0.000000	0.061920	0.000521	86	83	2091	0.000000	2091	0.00	0.00	1.00	0.00
87	0.109384	0.093030	0.119992	0.144338	0.033560	0.000000	0.056100	0.000321	87	84	2092	0.000000	2092	0.00	0.00	1.00	0.00
88	0.119373	0.102210	0.130270	0.159988	0.036322	0.000000	0.049900	0.000194	88	85	2093	0.000000	2093	0.00	0.00	1.00	0.00
89	0.130045	0.112260	0.141292	0.178079	0.039293	0.000000	0.040190	0.000115	89	86	2094	0.000000	2094	0.00	0.00	1.00	0.00
90	0.182470	0.123250	0.153088	0.198976	0.039293	0.000000	0.034520	0.000115	90	87	2095	0.000000	2095	0.00	0.00	1.00	0.00
91	0.137850	0.135110	0.165685	0.223069	0.000000	0.000000	0.028330	0.000000	91	88	2096	0.000000	2096	0.00	0.00	1.00	0.00
92	0.146900	0.164180	0.179106	0.250750	0.000000	0.000000	0.022960	0.000000	92	89	2097	0.000000	2097	0.00	0.00	1.00	0.00
93	0.178340	0.178340	0.193368	0.282385	0.000000	0.000000	0.017450	0.000000	93	90	2098	0.000000	2098	0.00	0.00	1.00	0.00
94	0.193730	0.193730	0.208484	0.318259	0.000000	0.000000	0.011480	0.000000	94	91	2099	0.000000	2099	0.00	0.00	1.00	0.00
95	0.210480	0.210480	0.224460	0.358518	0.000000	0.000000	0.007550	0.000000	95	92	2100	0.000000	2100	0.00	0.00	1.00	0.00
96	0.228700	0.228700	0.241294	0.403084	0.000000	0.000000	0.004380	0.000000	96	93	2101	0.000000	2101	0.00	0.00	1.00	0.00
97	0.248520	0.248520	0.258977	0.451577	0.000000	0.000000	0.001590	0.000000	97	94	2102	0.000000	2102	0.00	0.00	1.00	0.00
98	0.270090	0.270090	0.277490	0.503262	0.000000	0.000000	0.000000	0.000000	98	95	2103	0.000000	2103	0.00	0.00	1.00	0.00
99	0.293560	0.293560	1.000000	1.000000	0.000000	0.000000	0.000000	0.000000	99	96	2104	0.000000	2104	0.00	0.00	1.00	0.00
100	1.000000	1.000000	1.000000	1.000000	0.000000	0.000000	0.000000	0.000000	100	95	2105	0.000000	2105	0.00	0.00	1.00	0.00

Factor de incapacidad por riesgos de trabajo 0.000005  
 Factor de fallecimiento por riesgos de trabajo 0.0002910

Nota: Los factores anteriores son los aplicados por el IMSS al 75% debido a que el riesgo de los burocratas y de los maestros teóricamente es menor que el de los afiliados al IMSS que en su mayoría son obreros.

## VIII. RESULTADOS DE LA VALUACIÓN ACTUARIAL

Los resultados de la valuación actuarial fueron obtenidos proyectando los datos de cada uno de los trabajadores y pensionados, de acuerdo con las prestaciones evaluadas y utilizando las hipótesis ya mencionadas.

En la primera parte de este apartado, se presentan las gráficas y los formatos de resultados.

En este caso, los **FORMATOS** se entregan como anexo en medios electrónicos, pues en papel representarían aproximadamente 450 páginas.

No obstante lo anterior, los datos estadísticos, las características de los sistemas de prestaciones contingentes de cada uno de los sindicatos y los resultados más relevantes de los formatos como son: la prima media general, los balances actuariales, el período de suficiencia, entre otros, se incluyen en el capítulo denominado "RESULTADOS DE LA VALUACION ACTUARIAL". Así mismo, en esta presentación se incluyen las gráficas y cuadros más relevantes de los **FORMATOS**.

Los formatos que se anexan al presente reporte se dividen en los siguientes rubros principales:

- Resultados de las proyecciones demográficas.
- Resultados de las proyecciones financieras.

En la segunda parte, denominada **PRIMAS OPTIMAS DE LIQUIDEZ**, se presentan los resultados y las gráficas de egresos, ingresos y saldos futuros del sistema evaluado mediante este método actuarial de financiamiento.

### i) DATOS Y PROMEDIOS GENERALES

Los siguientes cuadros muestran los promedios de edades de ingreso, edades actuales, antigüedades, y salarios, así como las nóminas mensuales del personal actualmente activo y jubilado.

VALUACIONES ACTUARIALES DEL NORTE

consultoría actuarial

Instituto de Seguridad y Servicios Sociales para los Servidores  
Públicos del Estado de Aguascalientes

Promedios y Datos Generales

Personal Total

		Activos		
		Hombres	Mujeres	Total
Número de empleados	:	11,438	7,772	19,210
Edad menor	:	20.00	20.00	20.00
Edad mayor	:	88.00	83.00	88.00
Edad promedio actual	:	43.55	41.06	42.55
Edad de ingreso promedio	:	33.29	31.39	32.52
Antigüedad promedio	:	10.26	9.67	10.02
Salario menor	:	1,644.44	1,644.44	1,644.44
Salario mayor	:	136,197.52	182,086.48	182,086.48
Sueldo mensual promedio	:	13,388.46	13,189.19	13,307.84
Nómina mensual	:	153,137,175.97	102,506,413.04	255,643,589.01
Nómina anual	:	1,837,646,111.62	1,230,076,956.49	3,067,723,068.11
Trabajadores con derecho a pensión	:	683	436	1,119

Jubilado y Pensionado

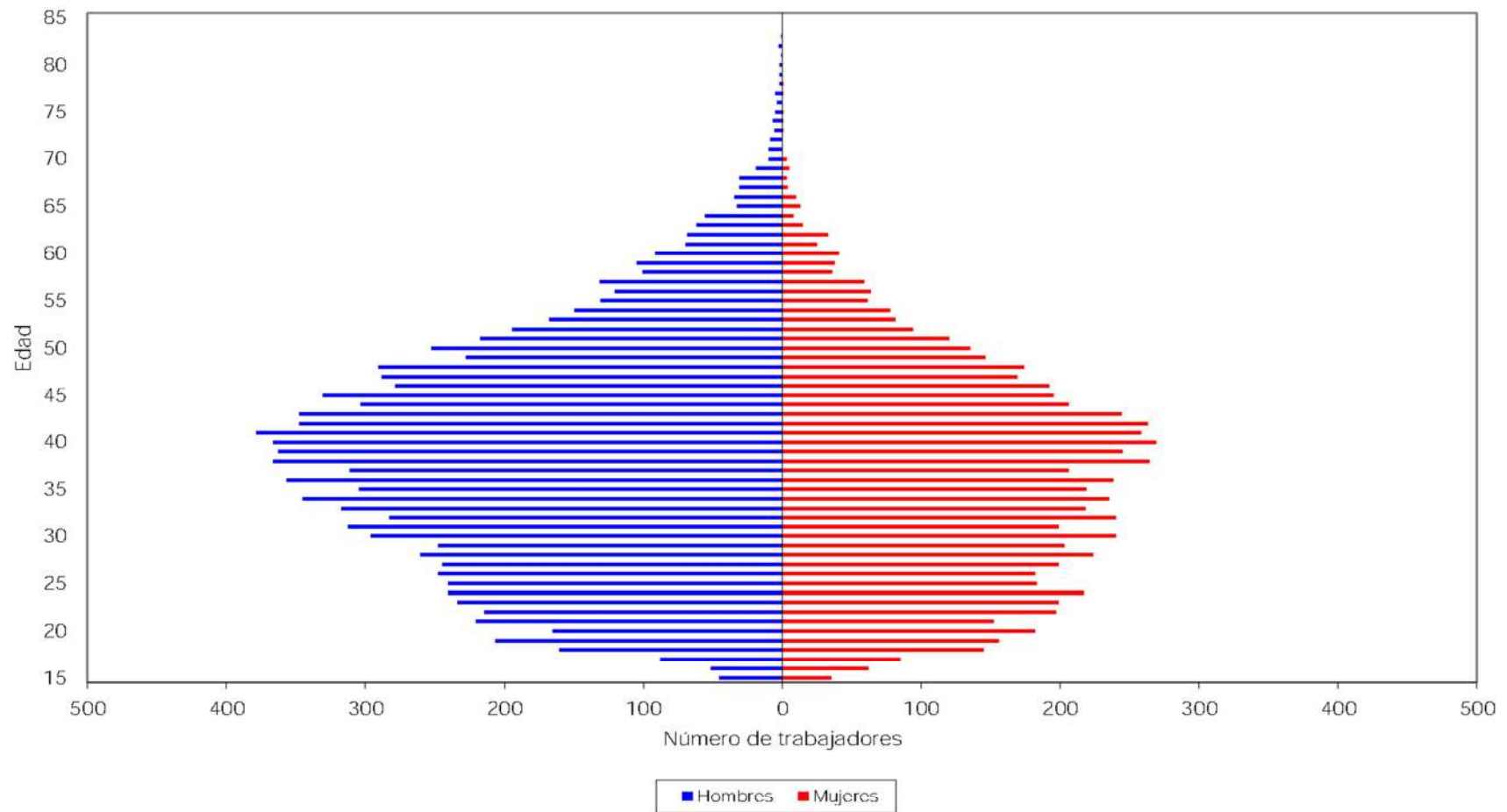
		Hombres	Mujeres	Total
Número de Pensionados	:	3,030	2,656	5,686
Edad menor	:	22.00	20.00	20.00
Edad mayor	:	90.00	90.00	90.00
Edad promedio actual	:	64.60	63.15	63.92
Pensión menor	:	3,084.04	3,083.19	3,083.19
Pensión mayor	:	180,200.46	111,219.38	180,200.46
Pensión Mensual promedio	:	9,226.61	8,571.29	8,920.50
Nómina Mensual de pensiones	:	27,956,618.39	22,765,334.78	50,721,953.16
Nómina Anual de pensiones	:	335,479,420.52	273,184,017.35	608,663,437.87
Población Total	:			
Proporción de Activos	:	79.06%	74.53%	77.16%
Proporción de Pensionados	:	20.94%	25.47%	22.84%
Activos / Pensionados	:	3.77	2.93	3.38
Pensionados / Activos	:	0.26	0.34	0.30

ii) GRÁFICAS DE DISTRIBUCION DE EDADES, ANTIGÜEDADES Y SALARIOS PROMEDIO

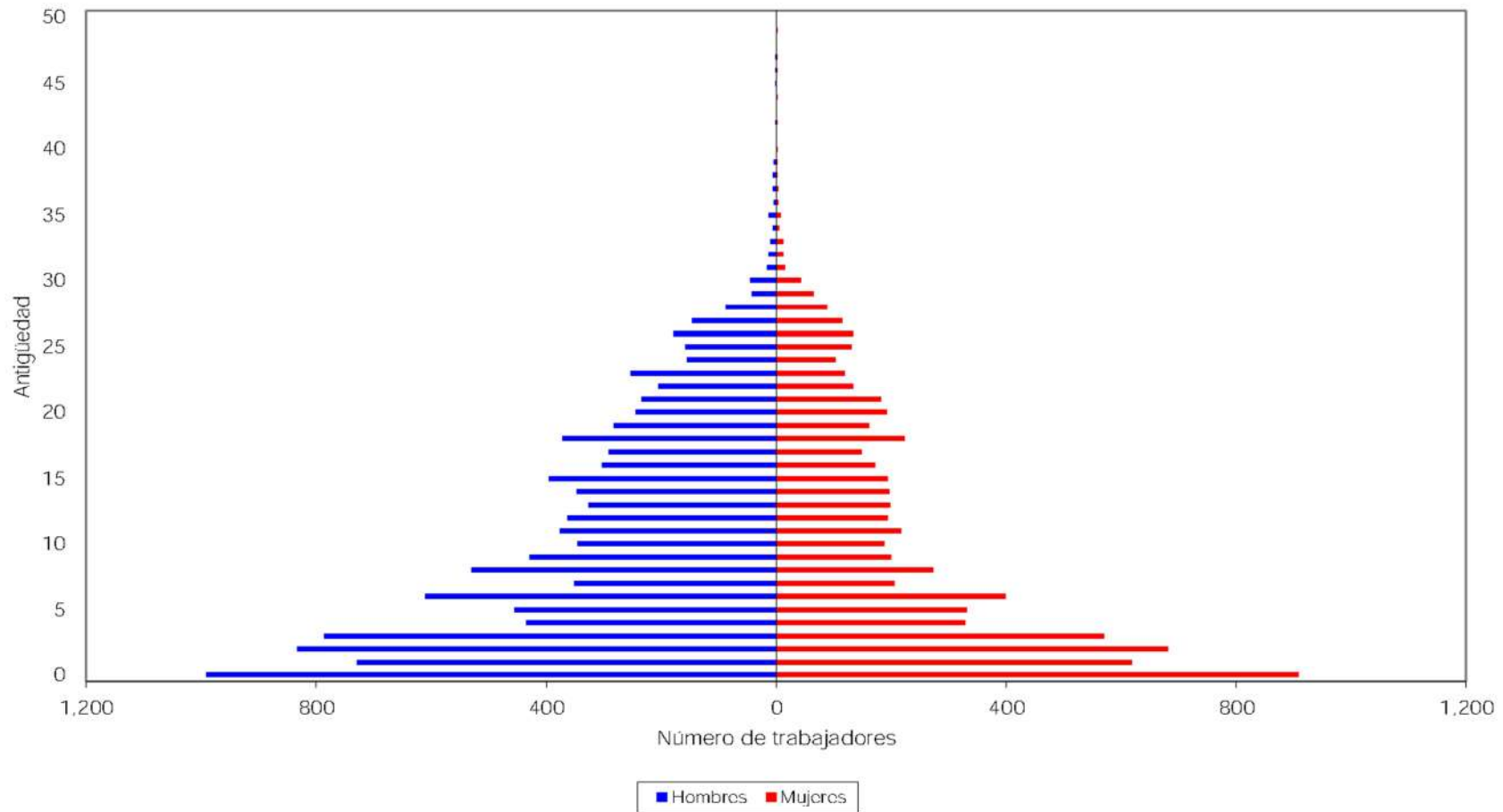
Las gráficas que a continuación se presentan muestran la distribución por edad, antigüedad y salarios promedio del personal actualmente activo.

Instituto de Seguridad y Servicios Sociales para los Servidores Públicos del  
Estado de Aguascalientes

Gráfica de distribución de trabajadores activos por edad



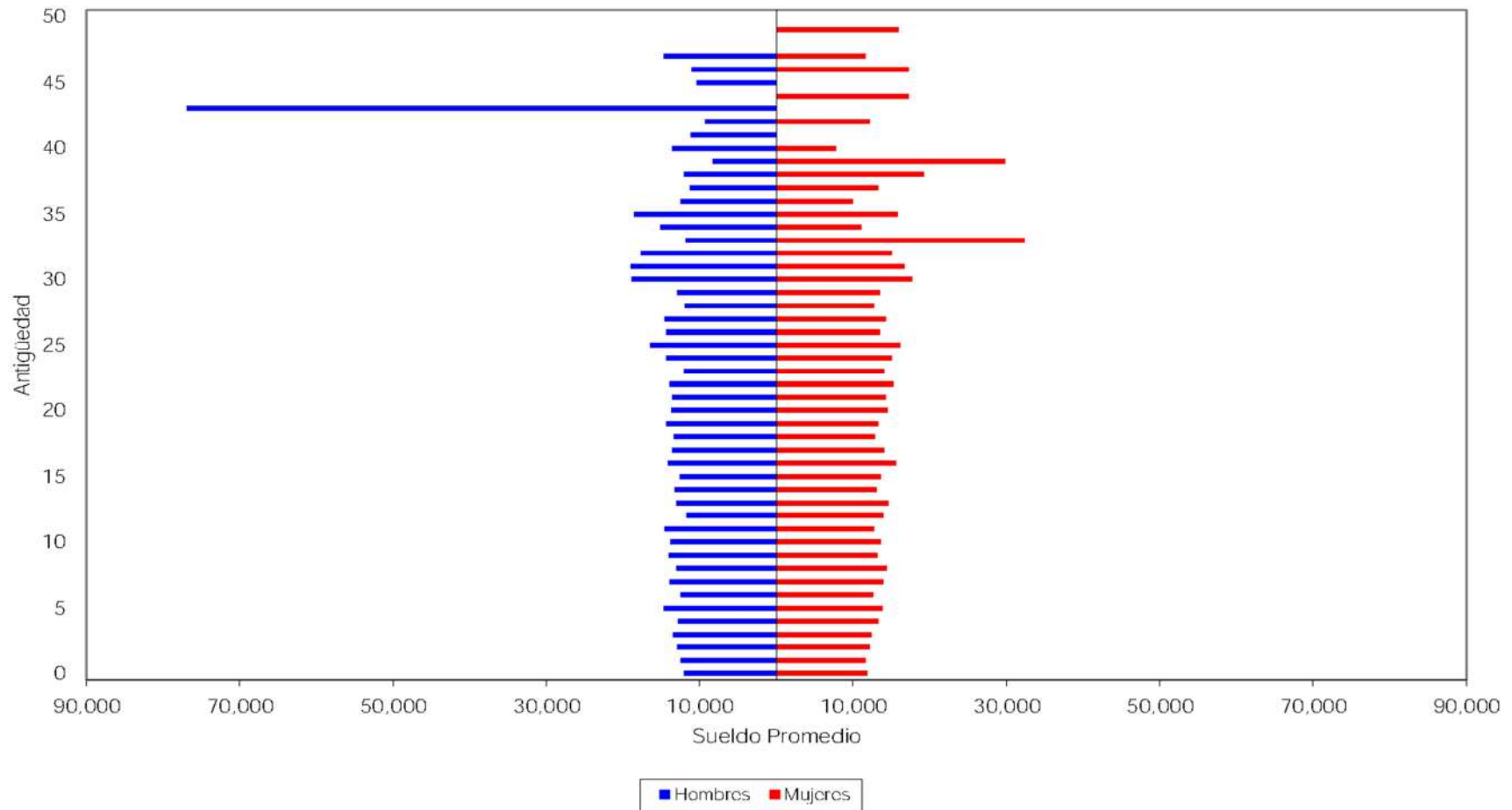
Instituto de Seguridad y Servicios Sociales para los Servidores Públicos del  
Estado de Aguascalientes  
Gráfica de distribución de trabajadores activos por antigüedad





## Instituto de Seguridad y Servicios Sociales para los Servidores Públicos del Estado de Aguascalientes

Gráfica de distribución de sueldos promedio por antigüedad



iii) PROYECCIÓN DEMOGRÁFICA DE ACTIVOS Y PENSIONADOS

A continuación se muestra una proyección del comportamiento esperado de los trabajadores activos y los pensionados.

En el caso del personal activo, se refiere a las hipótesis que se consideran para medir los cambios poblacionales, tales como el incremento poblacional y las probabilidades de permanecer en activo.

Las que corresponden al personal pensionado, se considera la sobrevivencia de las pensiones en curso de pago y se adiciona el número de pensiones esperadas futuras provenientes de la generación actual de trabajadores como de las nuevas generaciones

VALUACIONES ACTUARIALES DEL NORTE

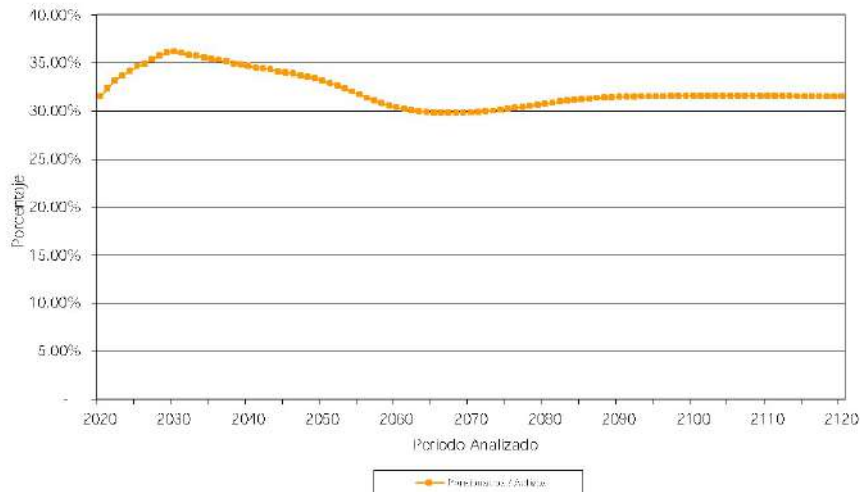
consultoría actuarial

Instituto de Seguridad y Servicios Sociales para los Servidores Públicos del Estado de Aguascalientes

Proyección Demográfica de Activos y Pensionados

Personal Total

Año	Activos	Pensionados	Activos / Pensionados	Pensionados / Activos
2020	19,210	6,056	3.17	31.53%
2021	19,478	6,302	3.09	32.35%
2022	19,745	6,546	3.02	33.15%
2023	20,010	6,739	2.97	33.68%
2024	20,272	6,925	2.93	34.10%
2025	20,531	7,108	2.89	34.62%
2026	20,788	7,262	2.86	34.93%
2027	21,041	7,439	2.83	35.36%
2028	21,291	7,611	2.80	35.75%
2029	21,538	7,775	2.77	36.10%
2030	21,781	7,890	2.76	36.23%
2031	22,020	7,938	2.77	36.05%
2032	22,254	7,976	2.79	35.84%
2037	23,327	8,208	2.84	35.19%
2042	24,219	8,339	2.90	34.43%
2047	24,912	8,390	2.97	33.68%
2052	25,394	8,294	3.06	32.66%
2057	25,667	7,980	3.22	31.09%
2062	25,748	7,742	3.33	30.07%
2067	25,748	7,672	3.36	29.80%
2072	25,748	7,716	3.34	29.97%
2077	25,748	7,830	3.29	30.41%
2082	25,748	7,972	3.23	30.96%
2087	25,748	8,071	3.19	31.35%
2092	25,748	8,110	3.17	31.50%
2097	25,748	8,124	3.17	31.55%
2102	25,748	8,130	3.17	31.58%
2107	25,748	8,129	3.17	31.57%
2112	25,748	8,124	3.17	31.55%
2117	25,748	8,120	3.17	31.54%
2120	25,748	8,118	3.17	31.53%



#### iv) JUBILACIONES ESPERADAS ARITMÉTICAS

La siguiente proyección muestra el número de personas que adquiere su derecho a pensionarse por antigüedad y por retiro por edad y tiempo de servicio en cada año.

Cabe aclarar que las proyecciones que a continuación se presentan son resultado de cálculos aritméticos que no involucran probabilidades. Obviamente en los resultados de las proyecciones actuariales si se incluyen las probabilidades que se mencionan en las hipótesis del estudio.

VALUACIONES ACTUARIALES DEL NORTE

consultoría actuarial

Instituto de Seguridad y Servicios Sociales para los Servidores Públicos del  
Estado de Aguascalientes

Jubilaciones Esperadas Aritméticas

Personal Total

Año	Personas				Acumulado	
	Vejez	Antigüedad	Total	Porcentaje	Personas	Porcentaje
2020	717	402	1,119	5.83	1,119	5.83
2021	161	153	314	1.63	1,433	7.46
2022	157	167	324	1.69	1,757	9.15
2023	167	133	300	1.56	2,057	10.71
2024	173	123	296	1.54	2,353	12.25
2025	138	159	297	1.55	2,650	13.79
2026	144	144	288	1.50	2,938	15.29
2027	230	167	397	2.07	3,335	17.36
2028	172	184	356	1.85	3,691	19.21
2029	285	161	446	2.32	4,137	21.54
2030	239	90	328	1.71	4,465	23.24
2031	205	77	282	1.47	4,747	24.71
2032	359	113	472	2.46	5,219	27.17
2033	350	112	462	2.40	5,681	29.57
2034	294	144	438	2.28	6,119	31.85
2035	373	171	544	2.93	6,663	34.69
2036	172	196	368	1.92	7,031	36.60
2037	197	249	446	2.32	7,477	38.92
2038	211	222	433	2.25	7,910	41.18
2039	213	265	478	2.49	8,388	43.66
2040	194	300	494	2.57	8,882	46.24
2041	174	294	468	2.44	9,350	48.67
2042	172	321	493	2.57	9,843	51.24
2043	129	307	436	2.27	10,279	53.51
2044	128	395	523	2.72	10,802	56.23
2045	83	407	490	2.55	11,292	58.78
2046	73	471	544	2.93	11,836	61.61
2047	35	481	516	2.69	12,352	64.30
2048	0	516	516	2.69	12,868	66.99
2049	0	511	511	2.66	13,379	69.65
2050	0	536	536	2.79	13,915	72.44
2051	0	451	451	2.35	14,366	74.78
2052	0	485	485	2.52	14,851	77.31
2053	0	444	444	2.31	15,295	79.62
2054	0	430	430	2.24	15,725	81.86
2055	0	424	424	2.21	16,149	84.07
2056	0	458	458	2.38	16,607	86.45
2057	0	433	433	2.25	17,040	88.70
2058	0	412	412	2.14	17,452	90.85
2059	0	373	373	1.94	17,825	92.79
2060	0	348	348	1.81	18,173	94.60
2061	0	363	363	1.89	18,536	96.49
2062	0	306	306	1.59	18,842	98.08
2063	0	173	173	0.90	19,015	98.98
2064	0	114	114	0.59	19,129	99.58
2065	0	81	81	0.42	19,210	100.00

---

## VALUACIONES ACTUARIALES DEL NORTE

consultoría actuarial

### v) JUBILACIONES ESPERADAS ACTUARIALES

La siguiente proyección muestra el número de personas que hará efectivo su derecho a pensionarse por vejez y por tiempo de servicios en cada año.

VALUACIONES ACTUARIALES DEL NORTE

consultoría actuarial

Instituto de Seguridad y Servicios Sociales para los  
Servidores Públicos del Estado de Aguascalientes

Jubilaciones Esperadas Actuariales

Personal Total

Año	Personas	Porcentaje	Acumulado	
			Personas	Porcentaje
2020	309	3.94	309	3.94
2021	274	3.49	583	7.43
2022	287	3.66	870	11.09
2023	253	3.23	1,123	14.32
2024	254	3.24	1,377	17.56
2025	253	3.22	1,630	20.78
2026	248	3.16	1,878	23.94
2027	266	3.39	2,144	27.33
2028	270	3.44	2,413	30.77
2029	291	3.70	2,704	34.47
2030	237	3.02	2,941	37.50
2031	201	2.56	3,142	40.06
2032	223	2.85	3,366	42.91
2033	233	2.98	3,599	45.88
2034	234	2.98	3,833	48.86
2035	250	3.19	4,083	52.05
2036	239	3.05	4,322	55.10
2037	238	3.04	4,560	58.14
2038	227	2.89	4,787	61.03
2039	229	2.92	5,015	63.94
2040	227	2.89	5,242	66.83
2041	215	2.74	5,458	69.58
2042	221	2.82	5,678	72.39
2043	206	2.63	5,884	75.02
2044	204	2.60	6,088	77.62
2045	204	2.60	6,292	80.22
2046	208	2.65	6,500	82.86
2047	195	2.49	6,695	85.35
2048	187	2.38	6,882	87.73
2049	151	1.93	7,033	89.66
2050	131	1.68	7,164	91.33
2051	106	1.36	7,271	92.69
2052	95	1.21	7,365	93.90
2053	80	1.01	7,445	94.91
2054	69	0.89	7,514	95.80
2055	60	0.76	7,574	96.56
2056	55	0.70	7,629	97.26
2057	48	0.61	7,676	97.86
2058	41	0.52	7,717	98.38
2059	33	0.42	7,750	98.81
2060	27	0.35	7,777	99.15
2061	23	0.29	7,800	99.44
2062	18	0.22	7,818	99.67
2063	12	0.15	7,829	99.81
2064	7	0.09	7,837	99.91
2065	4	0.06	7,841	99.96
2066	2	0.03	7,843	99.99
2067	1	0.01	7,844	100.00

vi) VALOR PRESENTE DE LAS OBLIGACIONES (PRIMA MEDIA GENERAL) Y BALANCES ACTUARIALES

Los siguientes cuadros muestran el monto de los pasivos contingentes generados por el grupo total de trabajadores afiliados al Instituto. Así mismo, se hace la distinción entre los siguientes grupos de personal:

- a. Activos actuales.
- b. Pensionados actuales.
- c. Nuevas generaciones.

Además, se muestran los balances actuariales utilizando la prima actual y las primas resultantes de los métodos de Prima Media General y Primas Optimas de Liquidez.

El comportamiento futuro de los ingresos, egresos y saldos futuros de los fondos suponiendo las aportaciones recomendadas bajo el método de Prima Media General se muestra en las gráficas indicadas.

Personal	Prima Media General	Tasas de rendimiento	Cuadros	Gráficas
Total	30.23%	2.0 %	1a, 1b	1a, 1b
	26.96%	3.0 %	2a, 2b	2a, 2b
	25.51%	3.5 %	3a, 3b	3a, 3b

En todos los casos, las aportaciones y los egresos se calculan sobre la nómina integrada que sirve como base de cotización del personal activo.

Cabe hacer notar que tanto los cuadros como las gráficas tienen un subíndice. En el caso de los cuadros el subíndice **a** representa el valor presente de las obligaciones y el subíndice **b** representa el balance actuarial, mientras que en las gráficas el subíndice **a** representa el comportamiento de los ingresos y egresos y el subíndice **b** representa el comportamiento de las reservas.

**Nota:** El método de primas medias generales no debe utilizarse para evaluar esquemas en donde se reforman las prestaciones de las nuevas generaciones, pues arroja reservas negativas. En todo caso debería establecerse una prima para la generación actual y otra para las nuevas generaciones.



Cuadro 1a

Instituto de Seguridad y Servicios Sociales para los Servidores Públicos del Estado de Aguascalientes

Personal Total

Valor presente de las obligaciones

Tasa de Rendimiento del 2.00%

	Activo			Pensionado		Nuevas Gen	Total
	Pasados	Servicios Futuros	Totales	Servicios Totales	Servicios Totales	Servicios Totales	Servicios Totales
Antigüedad, Vejez y Cesantía							
a) - Titular	8,786,616.569 /9	6,129,640.885 93	14,916,257.455 /2	7,203,365.547 44	16,565,694.412 25	38,685,317.415 41	
b) - Beneficiario	979,478,364 31	419,999,001 43	1,399,477,365 74	664,477,603 14	870,301,692 95	2,934,526,661 84	
Invalidez por causas ajenas al trabajo							
a) - Titular	173,633,251 49	327,955,631 83	501,588,883 31	470,361,934 03	1,082,926,263 99	2,054,877,091 33	
b) - Beneficiario	54,758,974 74	101,849,939 37	156,608,914 11	79,870,801 07	324,301,134 30	560,780,849 47	
Viudez, Orfandad y Ascendencia por causas ajenas al trabajo	448,518,741 28	864,210,883 83	1,312,729,625 11	1,271,190,779 44	2,839,338,631 13	5,423,259,035 68	
Incapacidad por causas del trabajo							
a) - Titular	107,365,767 92	319,194,325 51	426,560,093 43	167,489,680 48	2,030,448,796 06	2,624,498,569 96	
b) - Beneficiario	46,582,787 64	149,293,931 03	195,876,718 67	44,135,245 08	1,005,389,231 52	1,245,401,195 27	
Viudez, Orfandad y Ascendencia por causas del trabajo	38,919,546 54	117,737,278 81	156,656,825 35	5,109,801 81	739,009,049 36	900,775,676 52	
Pagos únicos	511,106,355 40	564,485,978 61	1,075,592,334 01	277,835,658 49	2,137,477,489 72	3,490,905,473 13	
Primo de Antigüedad	0.00	0.00	0.00	0.00	0.00	0.00	
Indemnización Legal	0.00	0.00	0.00	0.00	0.00	0.00	
Por Riesgo Trab	0.00	0.00	0.00	0.00	0.00	0.00	
Por Riesgo Trab	0.00	0.00	0.00	0.00	0.00	0.00	
Costo Funeral	76,973,687 23	77,639,585 17	97,610,272 38	58,491,717 56	170,788,012 35	323,893,002 29	
Seguro de Retiro Defunción	197,220,766 87	218,781,788 16	715,701,975 03	219,373,970 87	797,627,755 29	1,732,673,371 16	
Indemnización por invalidez	607,755 57	392,675 97	753,151 53	0.00	3,288,562 27	3,771,713 77	
Seguro de Retiro Invalidez	8,905,280 90	19,369,190 63	27,977,771 52	0.00	88,018,962 22	115,993,733 75	
Seguro de Retiro Jubilación	220,103,607 72	175,725,263 89	395,825,868 32	0.00	538,537,023 82	937,362,892 17	
Devolución de Aportaciones	37,878,850 71	103,177,777 82	171,026,625 23	0.00	539,217,767 79	680,277,090 02	
Beneficiarios actuales	0.00	0.00	0.00	0.00	0.00	0.00	
SubTotal	11,146,980,359 11	8,994,367,856 35	20,141,348,215 46	10,184,107,050 88	27,594,886,692 27	57,920,341,958 61	
Gastos de administración			439,540,766 75		1,824,579,445 74	2,264,120,212 50	
Costo de servicio médico			73,856,799 91	52,237,928 40	226,084,347 99	352,179,076 31	
Total			20,654,745,782 13	10,236,344,979 29	29,645,550,486 01	60,536,641,247 42	
Reserva			7,516,136,835 14			7,516,136,835 14	
Aportaciones de pensionados			138,446,408 24	68,515,558 28	171,953,206 18	378,915,172 70	
Valor presente de sueldos futuros			33,810,828,211 73		140,352,265,057 18	174,163,093,268 91	
Aportación en porcentaje de la nómina activos			38.45 %	30.07 %		0.35	
Aportación en porcentaje de la nómina de nuevas generaciones					21.00 %		
Aportación en porcentaje de la nómina global						30.23 %	

Cuadro 1b

Instituto de Seguridad y Servicios Sociales para los Servidores Públicos del Estado de Aguascalientes

Personal Total

Balance actuarial al 31 de Diciembre de 2019

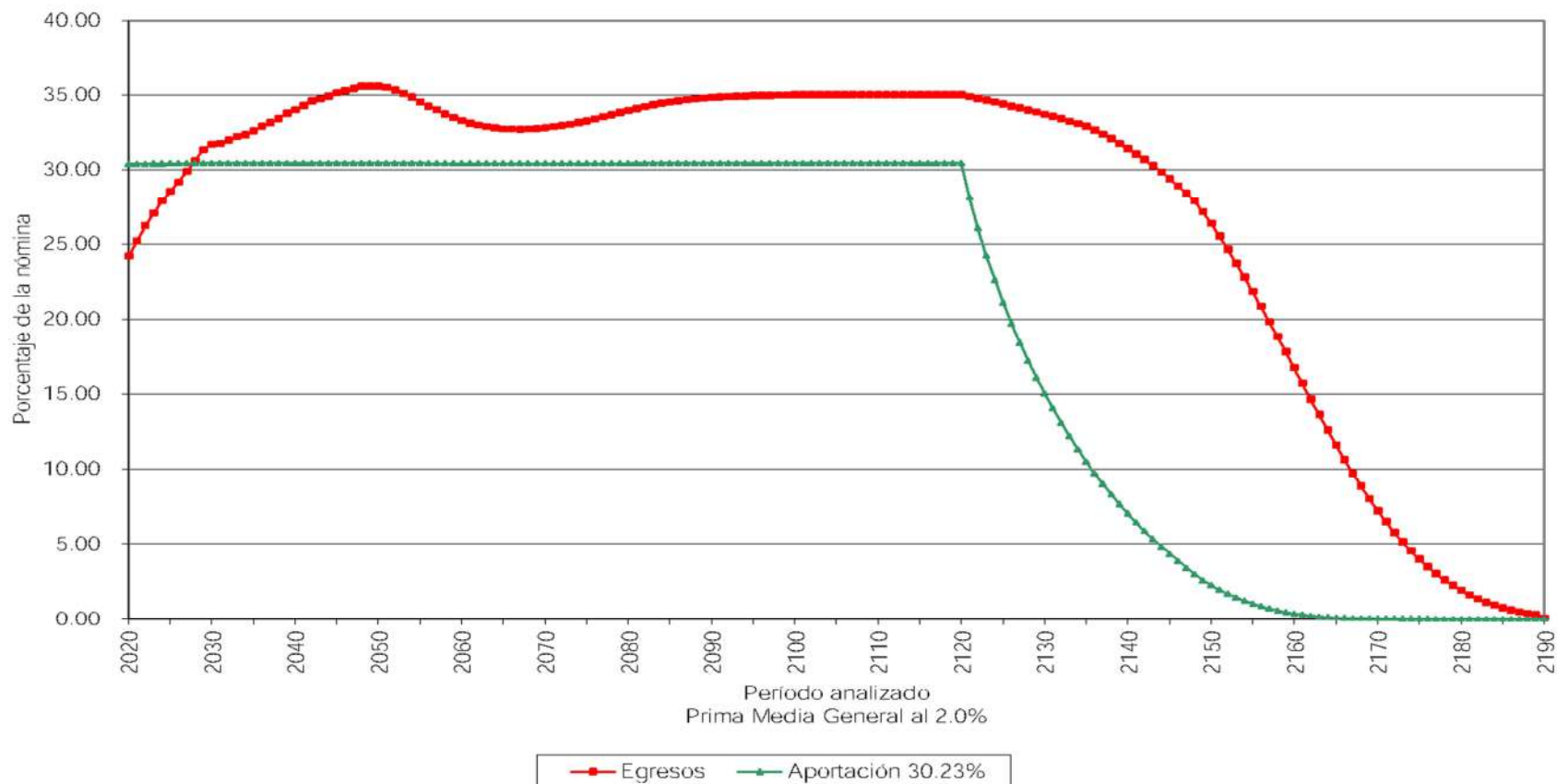
Tasa de Rendimiento del 2.00%

	Grupo Cerrado		Grupo Abierto		
	Aportación Actual	Prima Media General	Aportación Actual	Prima Media General	Prima Optima Licuidez
Aportación activos	<b>Nota</b>	68.52	<b>Nota</b>	30.23	29.77
Aportación pensionados	1.00	1.00	1.00	1.00	1.00
<b>Activo Actuarial</b>					
Reserva:	7,516,136,835.14	7,516,136,835.14	7,516,136,835.14	7,516,136,835.14	7,516,136,835.14
Valor presente de aportaciones futuras de los activos					
a). De la generación actual	9,385,574,820.97	23,167,997,959.75	9,385,574,820.97	10,219,477,026.76	9,867,015,077.30
i) trabajador	1,166,245,520.75		1,166,245,520.75		
ii) Patron	8,219,329,300.15		8,219,329,300.15		
b). De las nuevas generaciones	0.00	0.00	38,998,905.57	42,422,112,212.87	40,934,099,371.83
i) trabajador	0.00		4,928,996,421.95		
ii) Patron	0.00		34,069,909,090.16		
Valor presente de aportaciones futuras de los pensionados					
a). En curso de pago	68,515,558.28	68,515,558.28	68,515,558.28	68,515,558.28	68,515,558.28
i) pensionado	68,515,558.28		68,515,558.28		
ii) Patron	0.00		0.00		
b). De la generación actual	138,446,408.24	138,446,408.24	138,446,408.24	138,446,408.24	138,446,408.24
i) pensionado	138,446,408.24		138,446,408.24		
ii) Patron	0.00		0.00		
c). De las nuevas generaciones	0.00	0.00	71,953,206.18	71,953,206.18	71,953,206.18
i) pensionado	0.00		71,953,206.18		
ii) Patron	0.00		0.00		
<b>Total activo</b>	<b>7,108,673,622.57</b>	<b>30,891,090,761.41</b>	<b>56,279,532,340.86</b>	<b>60,536,641,247.42</b>	<b>58,690,166,456.97</b>
<b>Pasivo Actuarial</b>					
Valor presente de obligaciones					
a). Personal actualmente pensionado	10,236,344,979.29	10,236,344,979.29	10,236,344,979.29	10,236,344,979.29	10,236,344,979.29
b). Personal actualmente activo	20,654,745,782.13	20,654,745,782.13	20,654,745,782.13	20,654,745,782.13	20,654,745,782.13
c). Personal nuevas generaciones	0.00	0.00	29,645,550,486.07	29,645,550,486.07	29,645,550,486.07
<b>Total pasivo</b>	<b>30,891,090,761.41</b>	<b>30,891,090,761.41</b>	<b>60,536,641,247.42</b>	<b>60,536,641,247.42</b>	<b>60,536,641,247.42</b>
<b>(Deficit)/superavit actuarial</b>	<b>(13,782,417,138.84)</b>	<b>0.00</b>	<b>(4,257,108,906.56)</b>	<b>0.00</b>	<b>(1,846,474,790.45)</b>

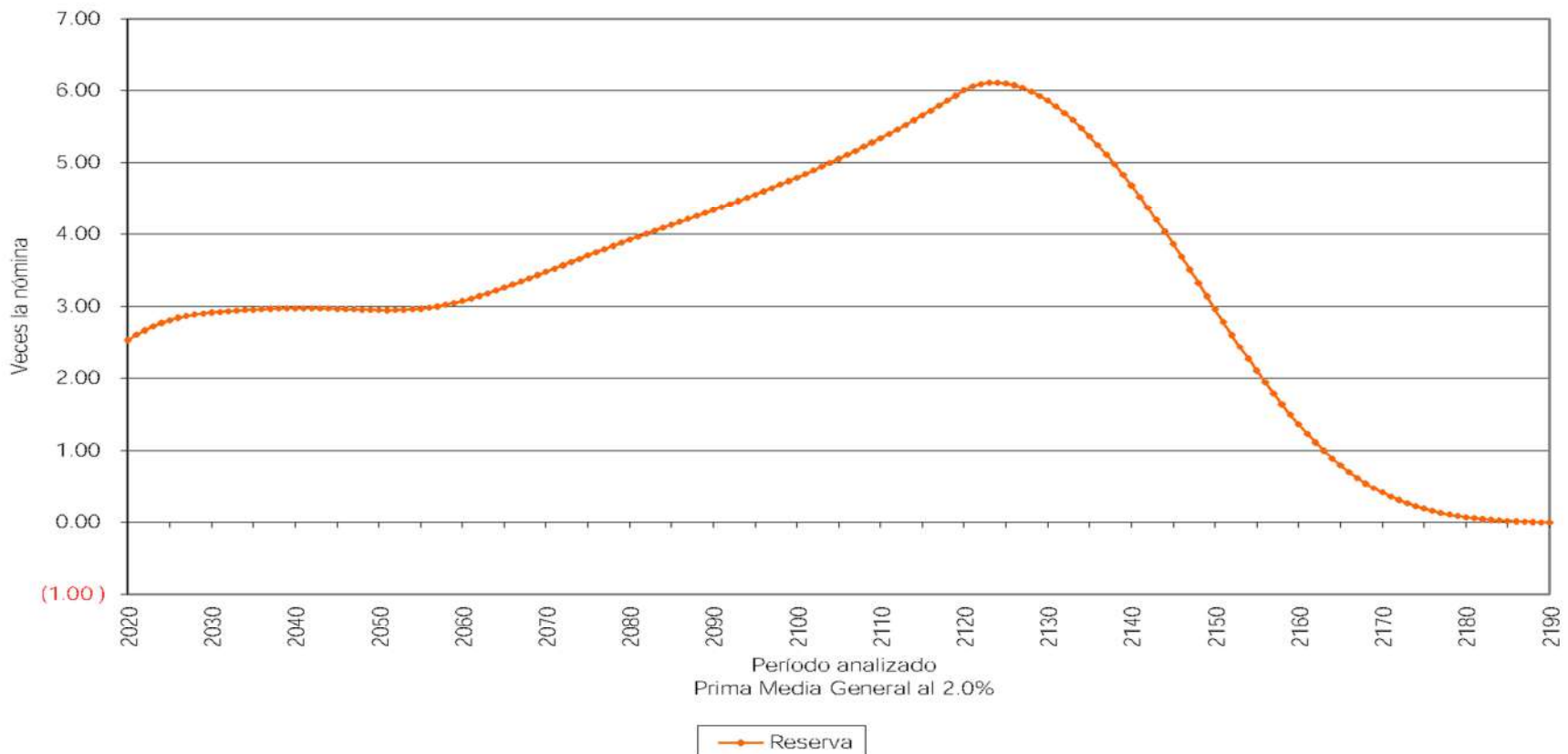
**Nota**

Debido a que se requieren diferentes primas, se determinó el o los montos expresados en la sección de Valor Presente de Aportaciones Futuras.

Gráfica 1a  
Instituto de Seguridad y Servicios Sociales para los Servidores Públicos del Estado de  
Aguascalientes  
Comportamiento de los egresos y aportaciones futuras  
Personal Total



Gráfica 1b  
Instituto de Seguridad y Servicios Sociales para los Servidores Públicos del Estado de  
Aguascalientes  
Comportamiento de las reservas futuras del fondo  
Personal Total



Cuadro 2a

Instituto de Seguridad y Servicios Sociales para los Servidores Públicos del Estado de Aguascalientes

Personal Total

Valor presente de las obligaciones

Tasa de Rendimiento del 3.00%

	Activo			Pensionado		Nuevas Gen	Total
	Pasados	Servicios Futuros	Totales	Servicios Totales	Servicios Totales	Servicios Totales	Servicios Totales
Antigüedad, Vejez y Cesantía							
a) - Titular	7,268,824,410.02	4,573,918,265.59	11,842,742,675.62	6,477,064,171.13	8,222,952,155.70	26,542,759,002.45	
b) - Beneficiario	746,566,644.92	299,828,126.63	1,046,394,771.54	551,024,952.98	497,919,114.81	2,005,338,839.33	
Invalidez por causas ajenas al trabajo							
a) - Titular	143,958,610.37	258,302,271.23	402,260,881.61	429,311,197.20	581,625,930.08	1,413,198,008.89	
b) - Beneficiario	42,016,855.98	74,253,747.08	116,270,603.05	68,619,169.37	159,926,921.62	344,816,694.04	
Viudez, Orfandad y Ascendencia por causas ajenas al trabajo	360,855,889.10	663,149,704.09	1,024,005,593.20	1,128,617,123.12	1,482,948,841.33	3,635,571,557.65	
Incapacidad por causas del trabajo							
a) - Titular	90,456,165.34	262,318,186.44	352,774,351.78	149,573,534.38	1,197,515,119.35	1,699,863,005.52	
b) - Beneficiario	35,443,569.77	109,172,256.21	144,615,825.98	36,502,400.23	514,946,259.38	696,064,485.59	
Viudez, Orfandad y Ascendencia por causas del trabajo	31,614,663.80	92,880,632.56	124,495,296.36	4,575,901.65	414,554,597.57	543,625,795.58	
Pagos únicos	442,431,905.17	463,994,071.00	906,425,976.17	241,796,230.43	1,239,756,226.18	2,387,978,432.78	
Primo de Antigüedad	0.00	0.00	0.00	0.00	0.00	0.00	
Indemnización Legal	0.00	0.00	0.00	0.00	0.00	0.00	
Por Riesgos Trab	0.00	0.00	0.00	0.00	0.00	0.00	
Por Riesgos Trab	0.00	0.00	0.00	0.00	0.00	0.00	
Por Funeral	377,623,633.38	36,578,877.72	777,011,233.83	50,907,769.56	92,571,772.30	217,787,775.66	
Seguro de Retiro Defunción	159,277,779.55	171,383,397.87	330,358,177.39	190,891,760.86	739,757,177.51	961,007,055.76	
Indemnización por invalidez	59,173.67	379,958.51	739,129.15	0.00	2,265,759.72	2,704,588.87	
Seguro de Retiro Invalidez	8,233,379.00	17,356,829.75	25,290,178.75	0.00	55,852,006.66	81,172,185.73	
Seguro de Retiro Jubilación	201,978,357.67	177,769,876.25	376,778,233.93	0.00	297,132,077.00	673,580,277.93	
Devolución de Aportaciones	357,20,915.23	97,758,167.83	129,879,083.16	0.00	352,177,795.99	782,056,879.15	
Beneficiarios actuales	0.00	0.00	0.00	0.00	0.00	0.00	
SubTotal	9,162,168,714.47	6,797,817,260.84	15,959,985,975.31	9,087,084,680.50	14,222,145,166.02	39,269,215,821.83	
Gastos de administración			402,631,015.06		1,203,832,012.96	1,606,463,028.02	
Costo de servicio médico			55,441,668.33	44,489,581.38	113,795,627.54	213,726,877.24	
Total			16,418,058,658.70	9,131,574,261.88	15,539,772,806.51	41,089,405,727.09	
Reserva			7,516,136,835.14			7,516,136,835.14	
Aportaciones de pensionados			110,077,781.13	61,653,984.10	87,397,018.32	259,128,783.55	
Valor presente de sueldos futuros			30,971,616,542.93		92,602,462,535.18	123,574,079,078.11	
Aportación en porcentaje de la nómina activos			28.39	29.28			
Aportación en porcentaje de la nómina de nuevas generaciones					16.69		
Aportación en porcentaje de la nómina global						26.96	

Cuadro 2b

Instituto de Seguridad y Servicios Sociales para los Servidores Públicos del Estado de Aguascalientes

Personal Total

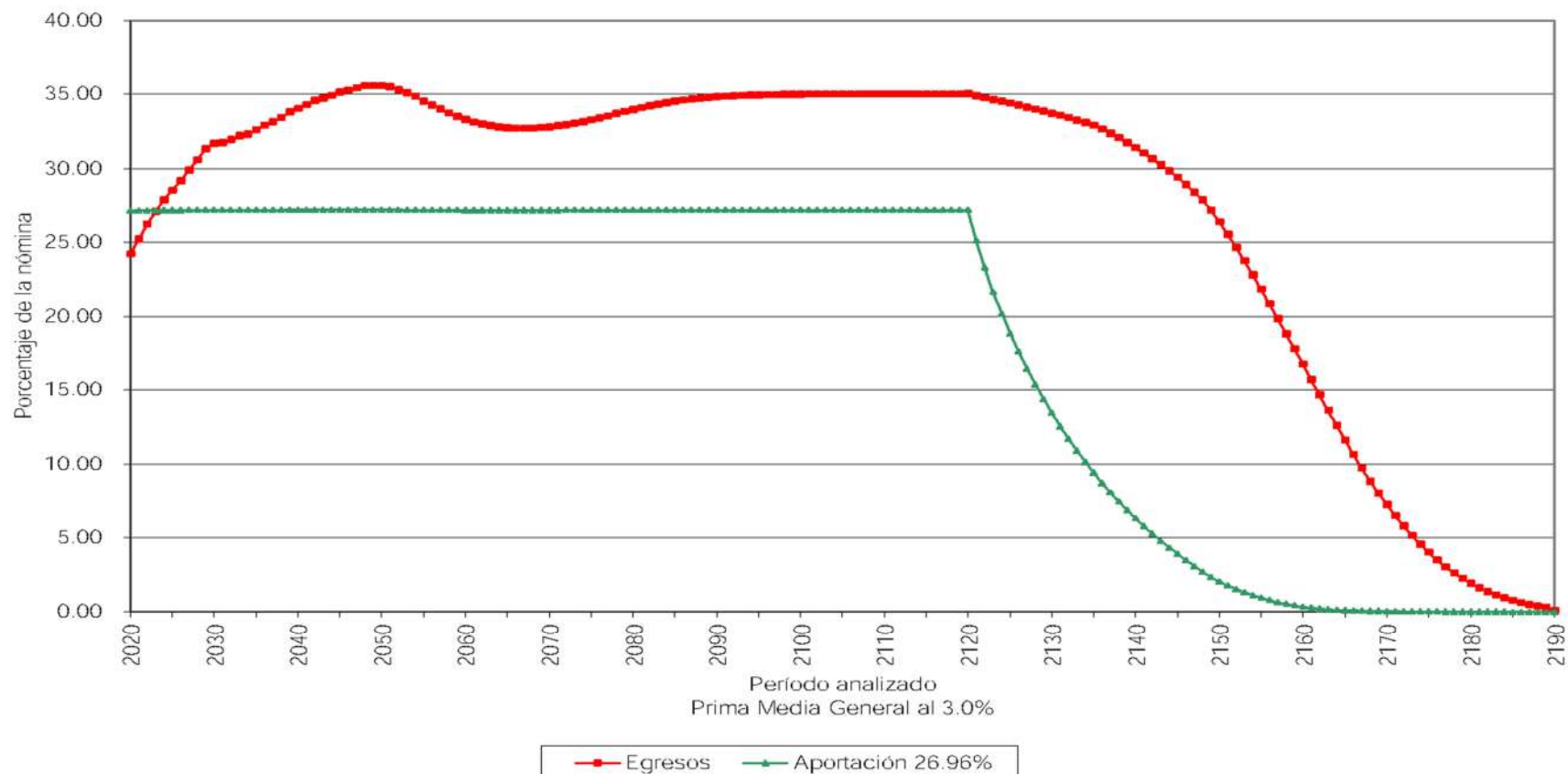
Balance actuarial al 31 de Diciembre de 2019

Tasa de Rendimiento del 3.00%

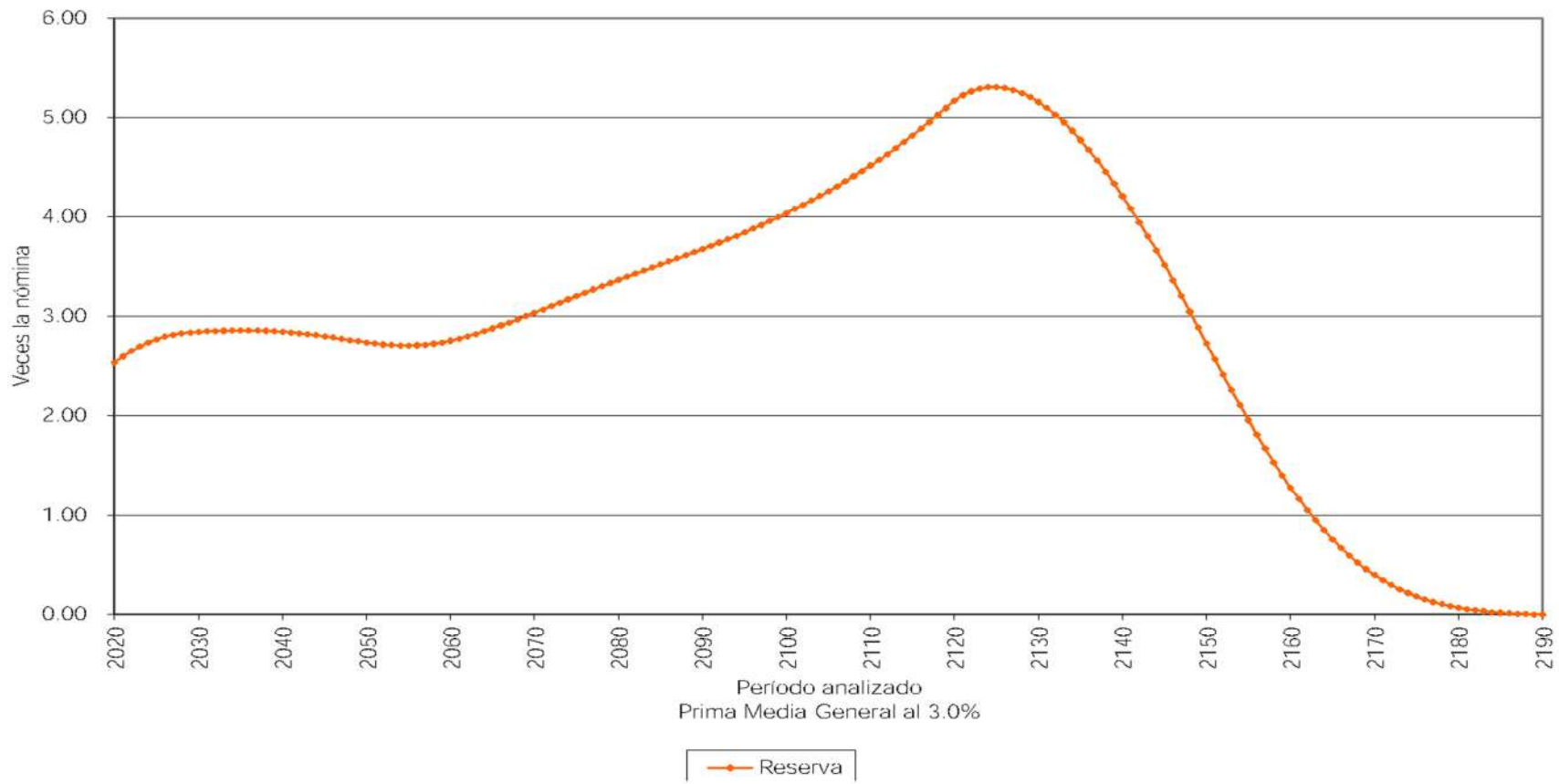
	Grupo Cerrado		Grupo Abierto		
	Aportación Actuarial	Prima Media General	Aportación Actuarial	Prima Media General	Prima Optima Licuidez
Aportación activos	<b>Nota</b>	57.67	<b>Nota</b>	26.96	26.55
Aportación pensionados	0.00	0.00	0.00	0.00	0.00
Activo Actuarial					
Reserva	7,516,136,835.14	7,516,136,835.14	7,516,136,835.14	7,516,136,835.14	7,516,136,835.14
Valor presente de aportaciones futuras de los activos					
a). De la generación actual	8,597,923,967.14	7,861,764,320.21	8,597,923,967.14	8,349,589,012.46	8,221,983,718.29
i) Invejecer	1,069,427,713.42		1,069,427,713.42		
ii) Retiro	7,528,496,253.72		7,528,496,253.72		
b). De las nuevas generaciones	0.00	0.00	25,734,008,245.68	24,964,551,095.95	24,583,022,270.82
i) Invejecer	0.00		3,259,112,754.73		
ii) Retiro	0.00		22,474,895,490.95		
Valor presente de aportaciones futuras de los pensionados					
a). En curso de pago	61,653,984.10	61,653,984.10	61,653,984.10	61,653,984.10	61,653,984.10
i) Pensionado	61,653,984.10		61,653,984.10		
ii) Retiro	0.00		0.00		
b). De la generación actual	110,077,781.13	110,077,781.13	110,077,781.13	110,077,781.13	110,077,781.13
i) Pensionado	110,077,781.13		110,077,781.13		
ii) Retiro	0.00		0.00		
c). De las nuevas generaciones	0.00	0.00	87,397,018.32	87,397,018.32	87,397,018.32
i) Pensionado	0.00		87,397,018.32		
ii) Retiro	0.00		0.00		
<b>Total activo</b>	<b>16,285,792,567.57</b>	<b>25,549,632,920.58</b>	<b>42,107,197,831.57</b>	<b>41,089,405,727.09</b>	<b>40,580,271,607.80</b>
Pasivo Actuarial					
Valor presente de obligaciones					
a). Personal actualmente pensionado	9,131,574,261.88	9,131,574,261.88	9,131,574,261.88	9,131,574,261.88	9,131,574,261.88
b). Personal actualmente activo	16,418,058,658.70	16,418,058,658.70	16,418,058,658.70	16,418,058,658.70	16,418,058,658.70
c). Personal nuevas generaciones	0.00	0.00	5,539,772,806.57	5,539,772,806.57	5,539,772,806.57
<b>Total pasivo</b>	<b>25,549,632,920.58</b>	<b>25,549,632,920.58</b>	<b>41,089,405,727.09</b>	<b>41,089,405,727.09</b>	<b>41,089,405,727.09</b>
<b>(Deficit)/superavit actuarial</b>	<b>(9,263,840,353.06)</b>	<b>0.00</b>	<b>1,017,792,104.42</b>	<b>0.00</b>	<b>(509,134,119.29)</b>

**Nota** Debido a que se requieren diferentes primas, se determinó el o los montos expresados en la sección de Valor Presente de Aportaciones Futuras.

Gráfica 2a  
Instituto de Seguridad y Servicios Sociales para los Servidores Públicos del Estado de  
Aguascalientes  
Comportamiento de los egresos y aportaciones futuras  
Personal Total



Gráfica 2b  
Instituto de Seguridad y Servicios Sociales para los Servidores Públicos del Estado de  
Aguascalientes  
Comportamiento de las reservas futuras del fondo  
Personal Total





Cuadro 3a

Instituto de Seguridad y Servicios Sociales para los Servidores Públicos del Estado de Aguascalientes

Personal Total

Valor presente de las obligaciones

Tasa de Rendimiento del 3.50%

	Activo			Pensionado	Nuevas Gen	Total
	Pasados	Servicios Futuros	Totales	Servicios Totales	Servicios Totales	Servicios Totales
Antigüedad, Vejez y Cesantía						
a) - Titular	6,643,387,604.98	3,972,939,434.88	10,616,327,039.86	6,159,805,989.14	5,951,558,089.54	22,727,691,118.54
b) - Beneficiario	655,096,706.79	254,681,200.35	909,777,907.14	503,671,706.72	286,830,195.70	1,700,279,809.55
Invalidez por causas ajenas al trabajo						
a) - Titular	131,668,714.83	230,451,868.35	362,120,583.19	411,187,586.32	438,047,705.14	1,211,355,874.65
b) - Beneficiario	37,004,537.57	63,796,151.63	100,800,689.20	63,843,498.92	115,522,089.87	280,166,278.00
Viudez, Orfandad y Ascendencia por causas ajenas al trabajo	325,537,457.91	584,794,029.07	910,331,486.99	1,067,637,418.07	1,103,183,662.66	3,081,152,567.72
Incapacidad por causas del trabajo						
a) - Titular	83,411,490.92	239,140,700.19	322,552,191.11	141,887,807.01	946,202,680.32	1,410,642,678.44
b) - Beneficiario	31,109,776.42	94,053,384.77	125,163,161.18	33,375,751.55	379,909,694.70	538,448,607.43
Viudez, Orfandad y Ascendencia por causas del trabajo	28,668,781.74	83,105,487.95	111,774,269.69	4,345,283.06	320,129,373.87	436,248,926.63
Pagos únicos	414,015,484.91	423,518,262.23	837,533,747.14	226,490,943.34	973,075,542.79	2,037,100,233.26
Primo de Antigüedad	0.00	0.00	0.00	0.00	0.00	0.00
Indemnización Legal	0.00	0.00	0.00	0.00	0.00	0.00
Por Riesgos Trab	0.00	0.00	0.00	0.00	0.00	0.00
Por Riesgos Trab	0.00	0.00	0.00	0.00	0.00	0.00
Costo Funeral	33,678,275.20	32,288,927.82	65,967,203.02	77,682,303.86	70,723,073.66	187,072,520.87
Seguro de Retiro Defunción	177,102,727.15	152,667,923.69	206,770,650.87	178,808,639.78	337,126,260.75	812,735,551.37
Indemnización por invalidez	58,538.52	373,855.17	732,393.66	0.00	1,922,702.22	2,357,795.89
Seguro de Retiro Invalidez	7,933,175.88	16,177,173.71	27,110,349.60	0.00	75,636,507.76	69,770,857.36
Seguro de Retiro Substitución	193,928,161.37	131,738,673.11	325,666,834.47	0.00	226,283,927.17	551,650,731.67
Devolución de Aportaciones	37,317,636.78	90,577,738.76	127,895,375.57	0.00	291,683,701.53	716,575,777.37
Beneficiarios actuales	0.00	0.00	0.00	0.00	0.00	0.00
Sub-Total	8,349,900,556.07	5,946,480,519.43	14,296,381,075.50	8,612,245,984.13	10,514,459,034.59	33,423,086,094.22
Gastos de administración			386,245,200.76		1,002,508,374.73	1,388,753,575.49
Costo de servicio médico			48,353,536.35	41,243,700.07	83,799,335.63	173,396,572.05
Total			14,730,979,812.61	8,653,489,684.19	11,600,766,744.96	34,985,236,241.76
Reserva			7,516,136,835.14			7,516,136,835.14
Aportaciones de pensionados			98,746,699.06	58,656,303.75	64,099,361.45	221,502,364.26
Valor presente de sueldos futuros			29,711,169,289.06		77,116,028,825.58	106,827,198,114.64
Aportación en porcentaje de la nómina activos			23.95	28.93		
Aportación en porcentaje de la nómina de nuevas generaciones					14.96	
Aportación en porcentaje de la nómina global						25.51

Cuadro 3b

Instituto de Seguridad y Servicios Sociales para los Servidores Públicos del Estado de Aguascalientes

Personal Total

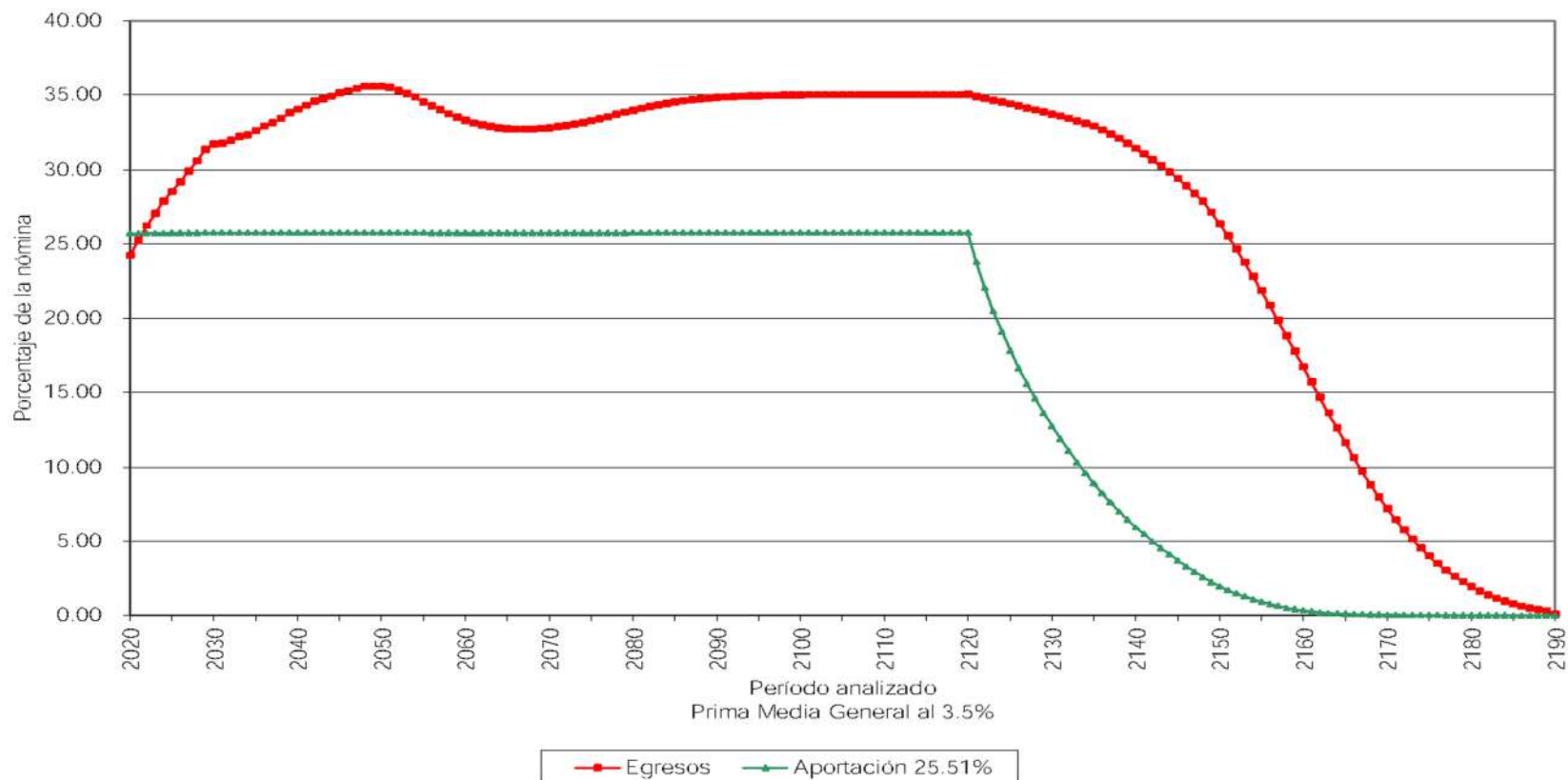
Balance actuarial al 31 de Diciembre de 2019

Tasa de Rendimiento del 3.50%

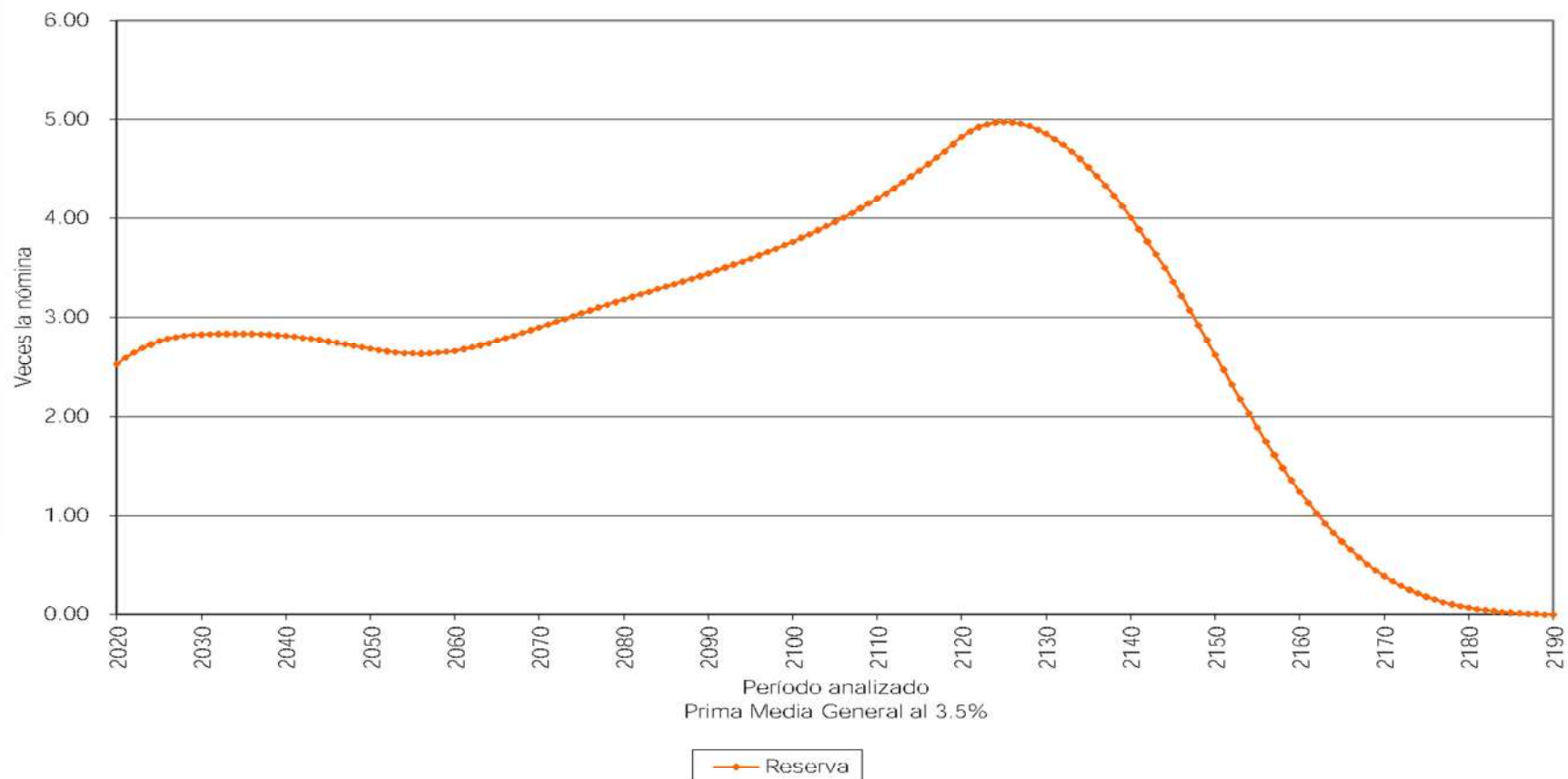
	Grupo Cerrado		Grupo Abierto		
	Aportación Actual	Prim. Mec. General	Aportación Actual	Prim. Mec. General	Prim. Optim. Licuidez
Aportación activos	<b>Nota</b>	52.88	<b>Nota</b>	25.5*	25.26
Aportación pensionados	0.00	0.00	0.00	0.00	0.00
Activo actuarial					
Reserva:	7,516,136,835.14	7,516,136,835.14	7,516,136,835.14	7,516,136,835.14	7,516,136,835.14
Valor presente de aportaciones futuras de los activos					
a). De la generación actual	8,248,236,807.54	7,571,092,658.85	8,248,236,807.54	7,578,200,895.78	7,503,582,401.44
i) trabajador	1,026,411,129.51		1,026,411,129.51		
ii) patron	7,221,825,678.03		7,221,825,678.03		
b). De las nuevas generaciones	0.00	0.00	21,431,555,499.98	19,669,396,146.58	19,475,722,114.28
i) trabajador	0.00		2,716,795,276.03		
ii) patron	0.00		18,714,760,223.95		
Valor presente de aportaciones futuras de los pensionados					
a). En curso de pago	58,656,303.75	58,656,303.75	58,656,303.75	58,656,303.75	58,656,303.75
i) pensionado	58,656,303.75		58,656,303.75		
ii) patron	0.00		0.00		
b). De la generación actual	98,746,699.06	98,746,699.06	98,746,699.06	98,746,699.06	98,746,699.06
i) pensionado	98,746,699.06		98,746,699.06		
ii) patron	0.00		0.00		
c). De las nuevas generaciones	0.00	0.00	64,099,361.45	64,099,361.45	64,099,361.45
i) pensionado	0.00		64,099,361.45		
ii) patron	0.00		0.00		
<b>Total activo</b>	<b>15,921,776,645.49</b>	<b>23,384,469,496.80</b>	<b>37,417,431,506.92</b>	<b>34,985,236,241.76</b>	<b>34,716,943,715.12</b>
Pasivo actuarial					
Valor presente de obligaciones					
a). Personal actualmente pensionado	8,653,489,684.19	8,653,489,684.19	8,653,489,684.19	8,653,489,684.19	8,653,489,684.19
b). Personal actualmente activo	14,730,979,812.61	14,730,979,812.61	14,730,979,812.61	14,730,979,812.61	14,730,979,812.61
c). Personal nuevas generaciones	0.00	0.00	11,600,766,744.96	11,600,766,744.96	11,600,766,744.96
<b>Total pasivo</b>	<b>23,384,469,496.80</b>	<b>23,384,469,496.80</b>	<b>34,985,236,241.76</b>	<b>34,985,236,241.76</b>	<b>34,985,236,241.76</b>
<b>(Deficit)/superavit actuarial</b>	<b>(7,462,692,851.31)</b>	<b>0.00</b>	<b>2,432,195,265.16</b>	<b>0.00</b>	<b>(268,292,526.64)</b>

**Nota** Debido a que se requieren diferentes primas, se determinó el o los montos expresados en la sección de Valor Presente de Aportaciones Futuras.

Gráfica 3a  
Instituto de Seguridad y Servicios Sociales para los Servidores Públicos del Estado de  
Aguascalientes  
Comportamiento de los egresos y aportaciones futuras  
Personal Total



Gráfica 3b  
Instituto de Seguridad y Servicios Sociales para los Servidores Públicos del Estado de  
Aguascalientes  
Comportamiento de las reservas futuras del fondo  
Personal Total



vii) PRIMAS ÓPTIMAS DE LIQUIDEZ

El método de Primas Óptimas de Liquidez, utiliza prácticamente toda la información contenida en los formatos. Sin embargo, solo se muestra un resumen de los resultados financiero - actuariales obtenidos mediante este método.

Las siguientes gráficas muestran el comportamiento futuro de los ingresos y egresos del fondo del sistema de prestaciones contingentes. Asimismo, muestran el comportamiento de las reservas técnicas futuras que se generarían con algunas de las aportaciones resultantes del método Primas Óptimas de Liquidez:

Personal Total					
Escenario	Aportación	Año de Descapitalización	Periodo	Cuadro	Gráficas
2.00%	Especificada	2105	2020-2120	4a	4a, 4b
	29.17%		2020-2120		5a, 5b
	28.00%		2020		6a, 6b
	29.00%		2021		
29.19%		2022-2120			
3.00%	Especificada	Perenne	2020-2120	5a	7a, 7b
	26.55%		2020-2120		8a, 8b
	28.00%		2020		9a, 9b
	26.51%		2021-2120		
3.50%	Especificada	Perenne	2020-2120	6a	10a, 10b
	25.26%		2020-2120		11a, 11b
	28.00%		2020		12a, 12b
	25.18%		2021-2120		

En todos los casos, las aportaciones y los egresos se calculan sobre la nómina integrada que sirve como base de cotización del personal activo.

Cabe señalar que las gráficas que tienen el subíndice **a** representan el comportamiento de los ingresos y egresos, mientras que el subíndice **b** representa el comportamiento de las reservas.

△ Representa el porcentaje de incremento anual durante el período señalado.

## VALUACIONES ACTUARIALES DEL NORTE

consultoría actuarial

Para poder interpretar las gráficas, es necesario definir lo siguiente:

- **Egresos** (línea roja), representan los costos estimados que el Instituto tendría por el pago de las pensiones y prestaciones contingentes derivados de sus contratos colectivos de trabajo.
- **Aportaciones** (línea verde), representan las cuotas y aportaciones que ingresan al fondo de pensiones.
- **Reserva**, es el saldo estimado que tendría el fondo resultante de la diferencia entre los egresos y los ingresos al fondo de pensiones.

Dado lo anterior para obtener el monto en pesos, es necesario multiplicar el porcentaje de los gastos, ingresos o saldo que se muestra en la gráfica por la nómina vigente en el momento deseado.

Cuadro 4a  
Instituto de Seguridad y Servicios Sociales para los Servidores Públicos del Estado de  
Aguascalientes

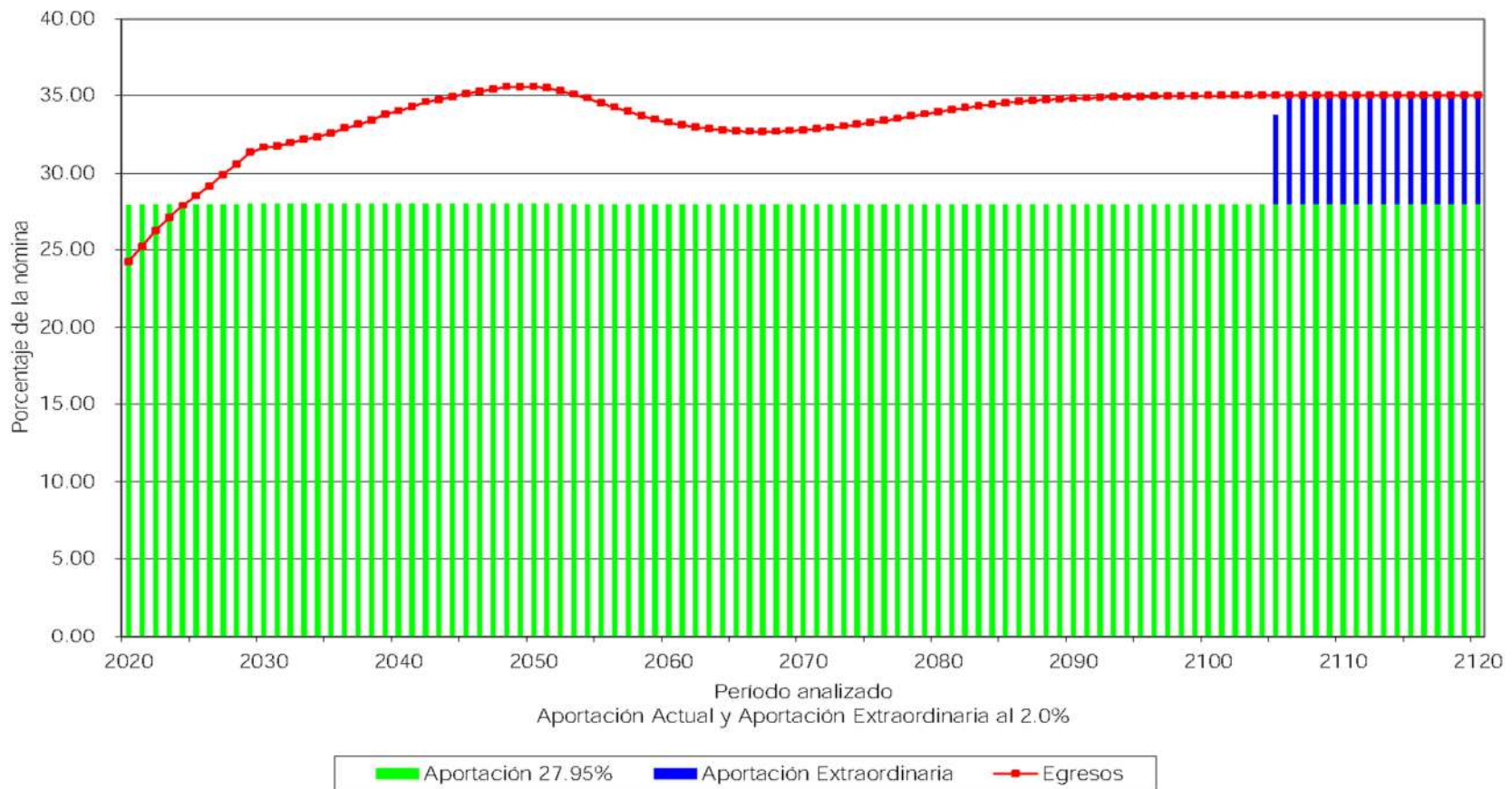
Flujo de Egresos, Ingresos y Saldos

Personal Total

Tasa de Rendimiento del 2.00%  
Millones de Pesos de 2019

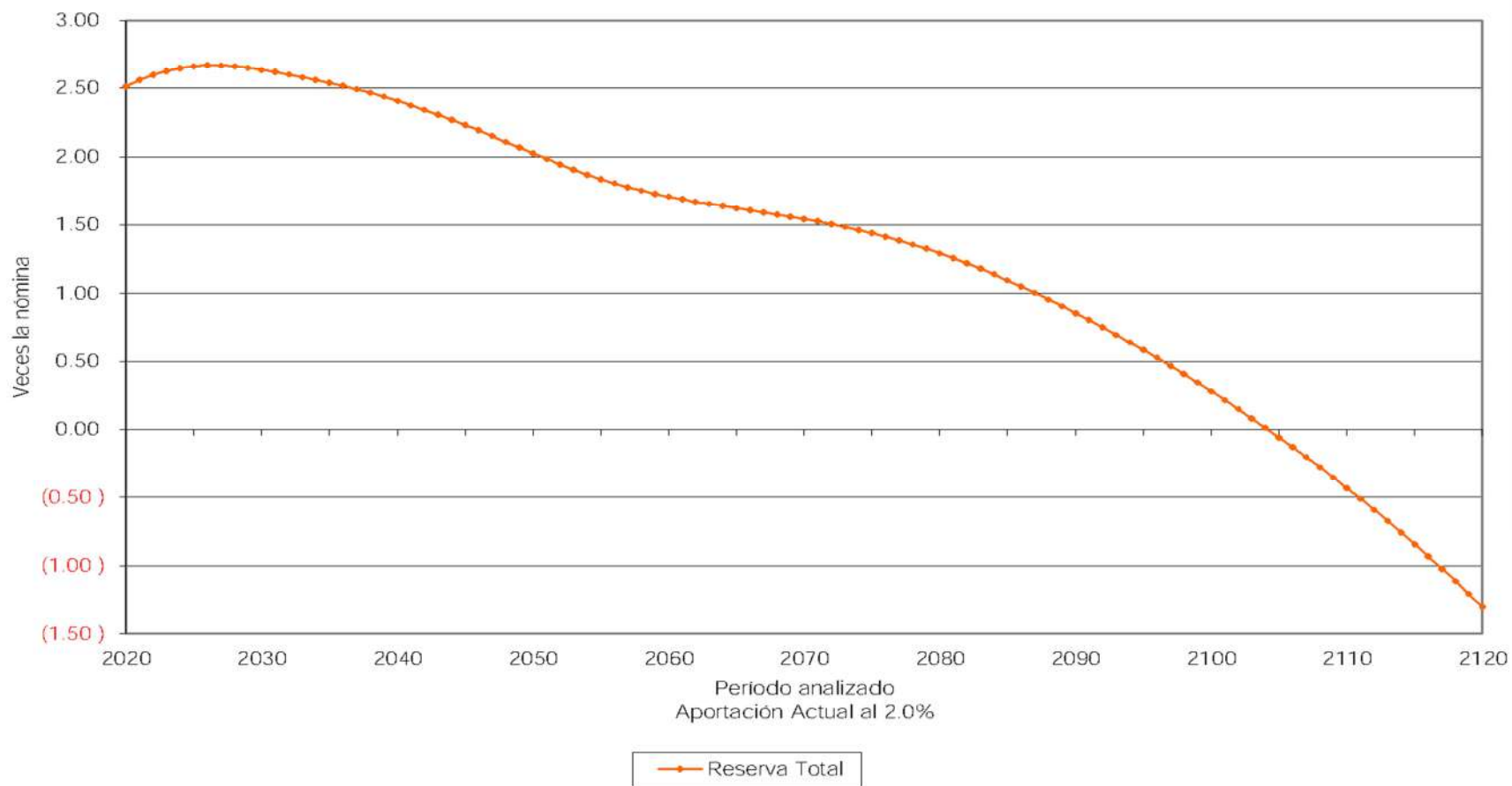
Año	Egresos	Cuotas		Aportaciones		Totales	Saldos
		Activos	Pensionados	Ordinarias	Extraordinarias		
2020	749.63	108.88	4.96	752.09	0.00	752.09	7,783.92
2021	788.97	110.20	5.26	760.86	0.00	760.86	8,027.81
2022	831.33	111.56	5.57	770.49	0.00	770.49	8,245.22
2023	868.76	112.95	5.85	779.98	0.00	779.98	8,440.43
2024	906.34	114.34	6.11	789.64	0.00	789.64	8,613.03
2025	939.52	115.75	6.34	799.51	0.00	799.51	8,767.18
2026	972.59	117.26	6.55	809.88	0.00	809.88	8,903.23
2031	1,123.97	124.46	7.50	860.20	0.00	860.20	9,281.05
2036	1,228.83	131.13	7.94	907.52	0.00	907.52	9,407.43
2041	1,332.75	136.37	8.43	944.40	0.00	944.40	9,239.07
2046	1,410.13	140.20	8.75	971.66	0.00	971.66	8,767.33
2051	1,445.76	142.70	8.84	989.59	0.00	989.59	8,084.11
2056	1,414.60	144.58	8.50	1,003.56	0.00	1,003.56	7,457.24
2061	1,377.28	145.55	8.20	1,011.16	0.00	1,011.16	7,028.72
2066	1,362.72	145.74	8.14	1,012.85	0.00	1,012.85	6,706.34
2071	1,370.08	145.78	8.27	1,013.18	0.00	1,013.18	6,362.32
2076	1,391.95	145.77	8.46	1,013.07	0.00	1,013.07	5,896.48
2081	1,420.56	145.75	8.66	1,012.87	0.00	1,012.87	5,239.42
2086	1,442.03	145.72	8.79	1,012.66	0.00	1,012.66	4,381.40
2091	1,452.13	145.72	8.84	1,012.65	0.00	1,012.65	3,357.58
2096	1,456.45	145.72	8.85	1,012.65	0.00	1,012.65	2,194.71
2101	1,458.21	145.72	8.85	1,012.60	0.00	1,012.60	896.60
2106	1,458.62	145.71	8.85	1,012.58	291.48	1,304.06	0.00
2111	1,458.73	145.71	8.85	1,012.58	291.59	1,304.17	0.00
2116	1,458.77	145.72	8.84	1,012.60	291.61	1,304.21	0.00
2117	1,458.79	145.72	8.84	1,012.61	291.62	1,304.23	0.00
2118	1,458.82	145.72	8.84	1,012.62	291.65	1,304.26	0.00
2119	1,458.87	145.72	8.84	1,012.62	291.69	1,304.31	0.00

Gráfica 4a  
Instituto de Seguridad y Servicios Sociales para los Servidores Públicos del Estado de  
Aguascalientes  
Comportamiento de los egresos y aportaciones futuras  
Personal Total

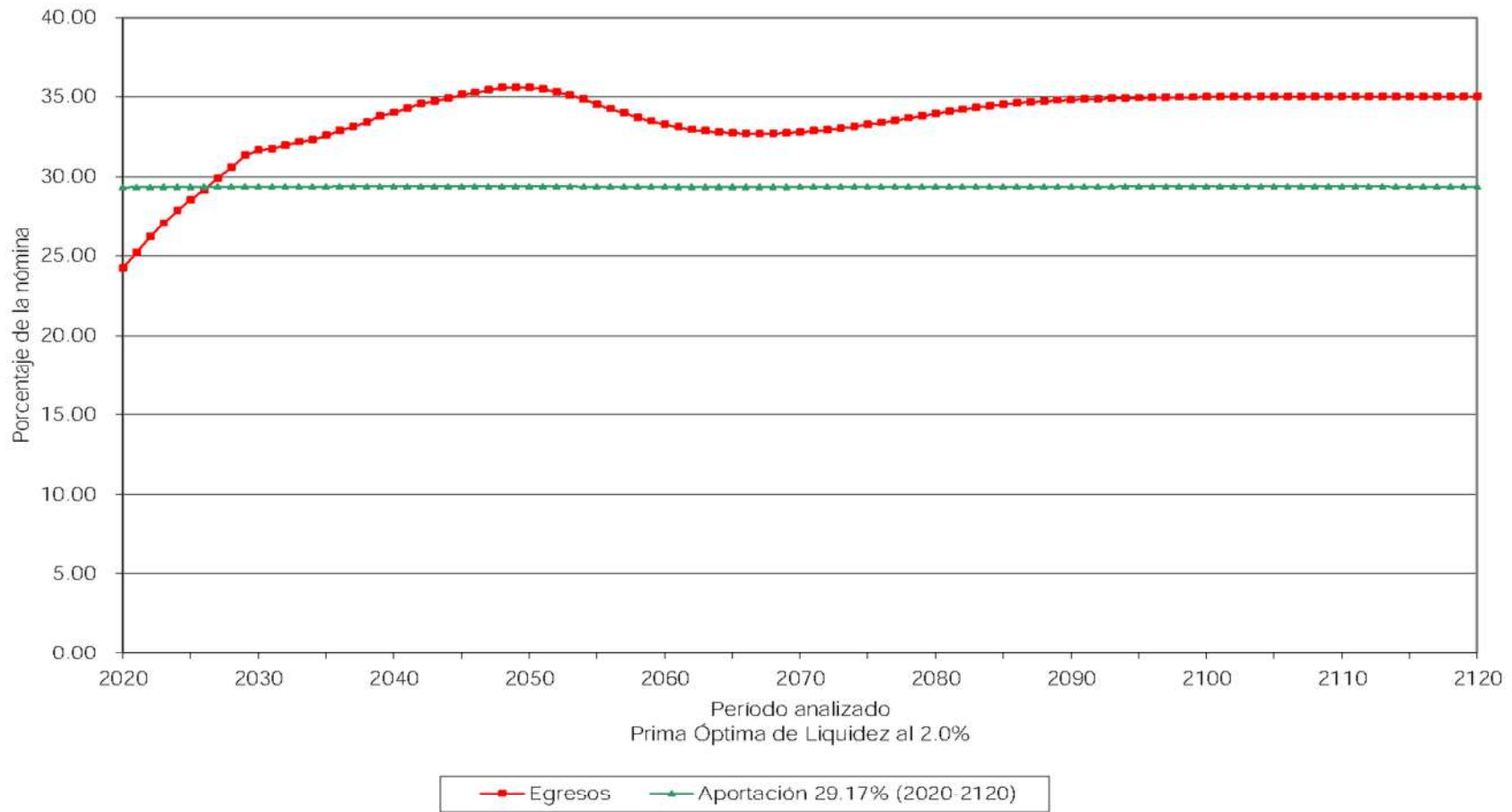




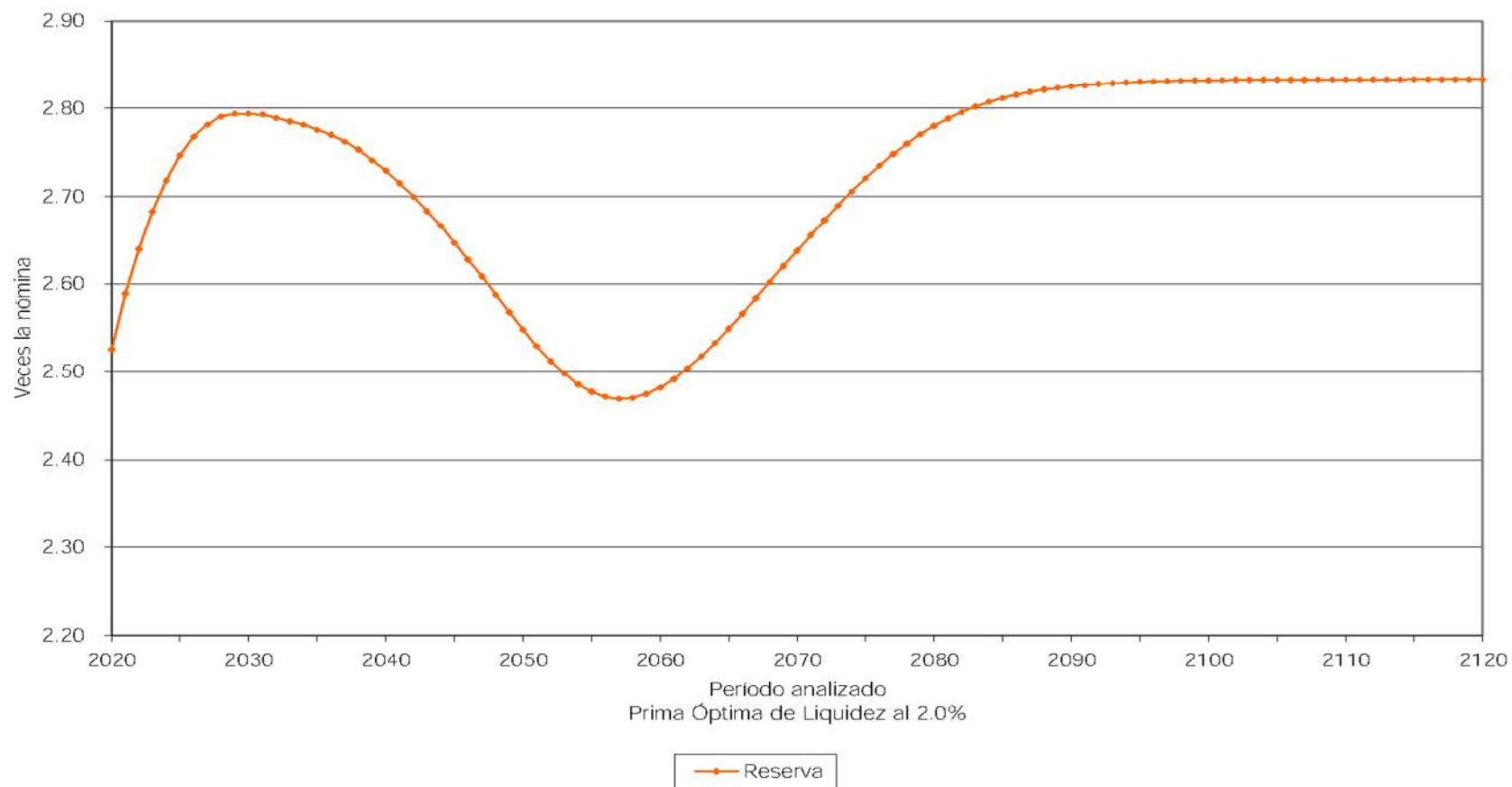
Gráfica 4b  
Instituto de Seguridad y Servicios Sociales para los Servidores Públicos del Estado de  
Aguascalientes  
Comportamiento de las reservas futuras del fondo  
Personal Total



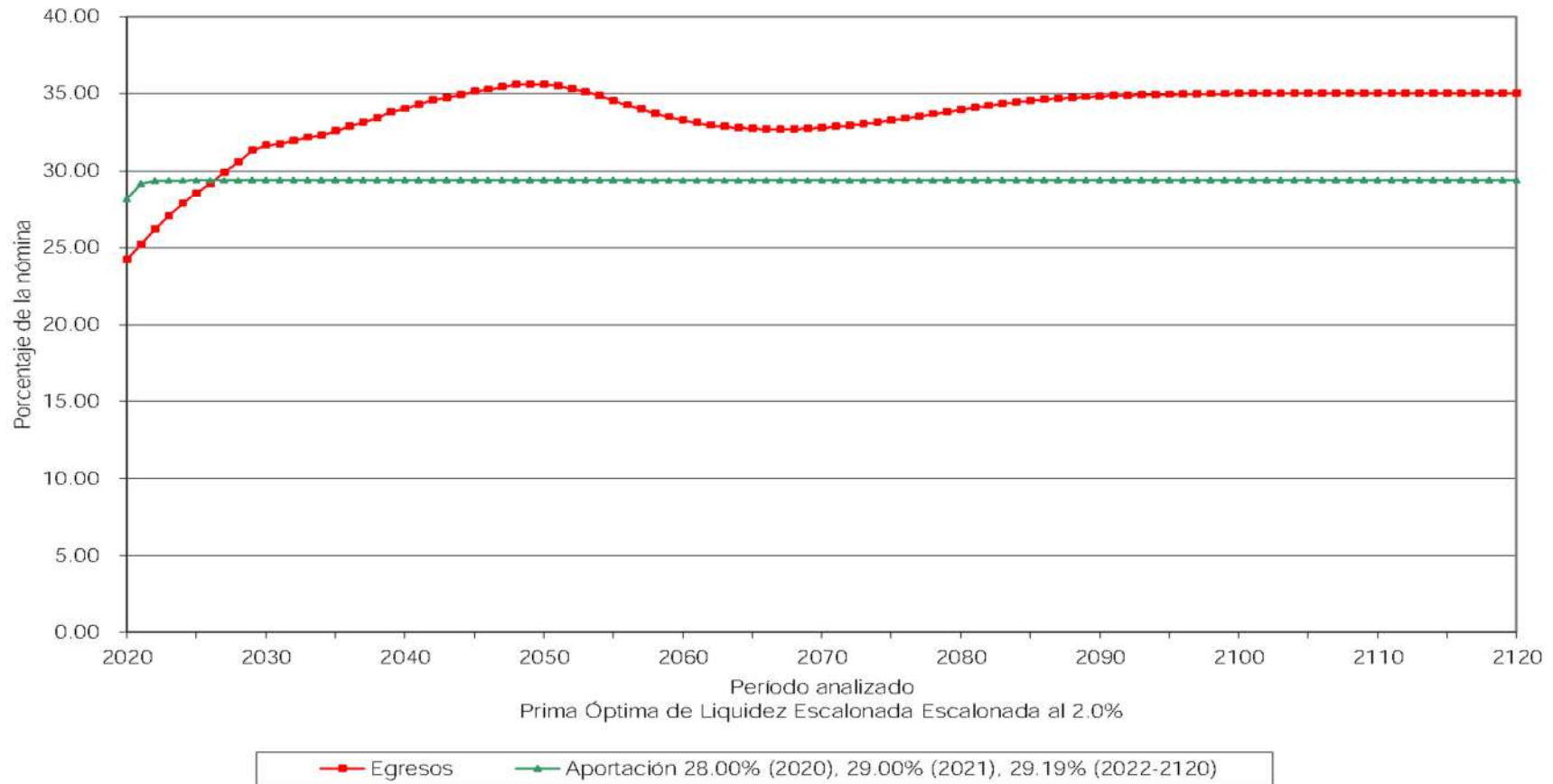
Gráfica 5a  
Instituto de Seguridad y Servicios Sociales para los Servidores Públicos del Estado de  
Aguascalientes  
Comportamiento de los egresos y aportaciones futuras  
Personal Total



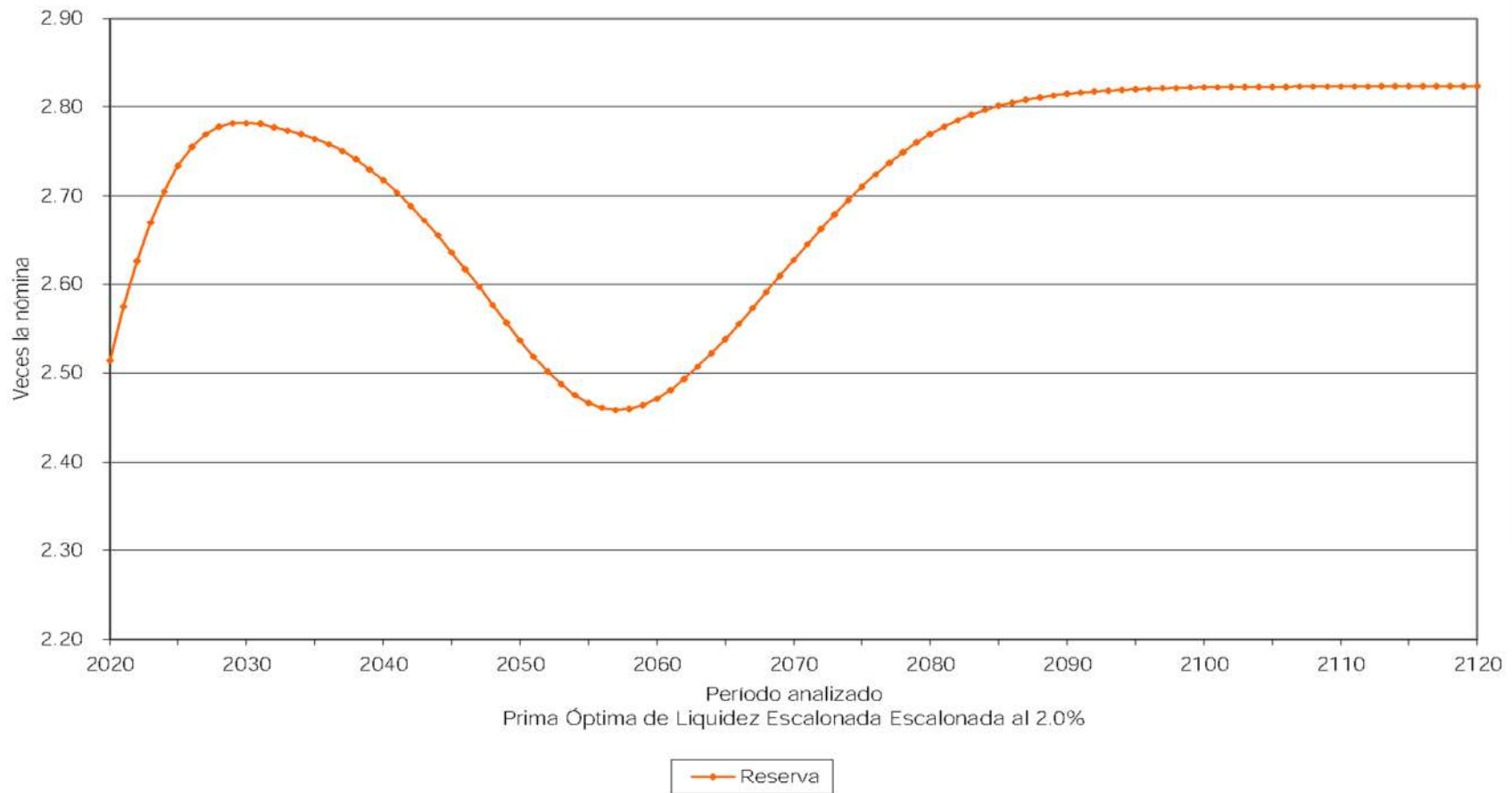
Gráfica 5b  
Instituto de Seguridad y Servicios Sociales para los Servidores Públicos del Estado de  
Aguascalientes  
Comportamiento de las reservas futuras del fondo  
Personal Total



Gráfica 6a  
Instituto de Seguridad y Servicios Sociales para los Servidores Públicos del Estado de  
Aguascalientes  
Comportamiento de los egresos y aportaciones futuras  
Personal Total



Gráfica 6b  
Instituto de Seguridad y Servicios Sociales para los Servidores Públicos del Estado de  
Aguascalientes  
Comportamiento de las reservas futuras del fondo  
Personal Total



Cuadro 5a  
Instituto de Seguridad y Servicios Sociales para los Servidores Públicos del Estado de  
Aguascalientes

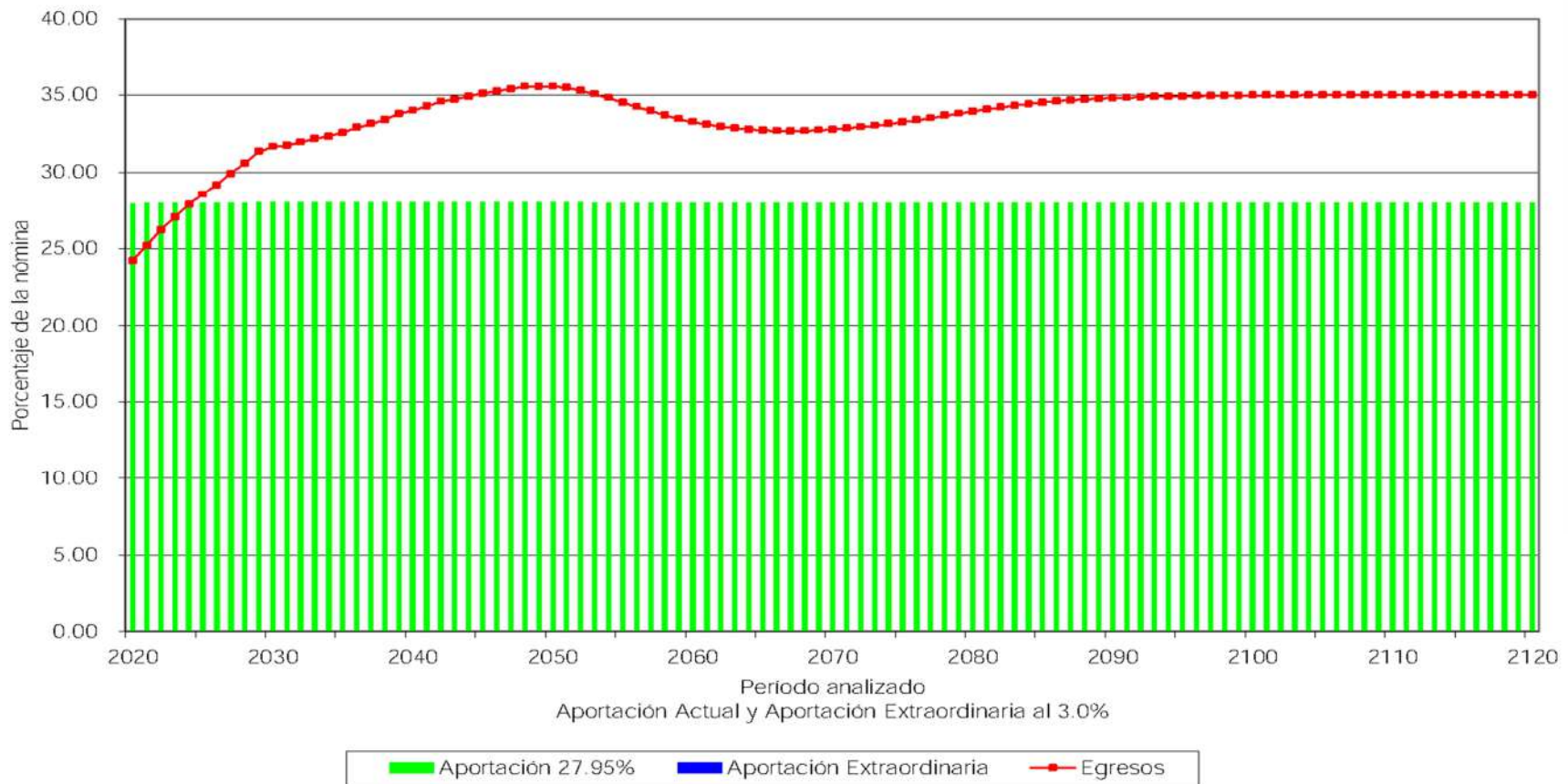
Flujo de Egresos, Ingresos y Saldos

Personal Total

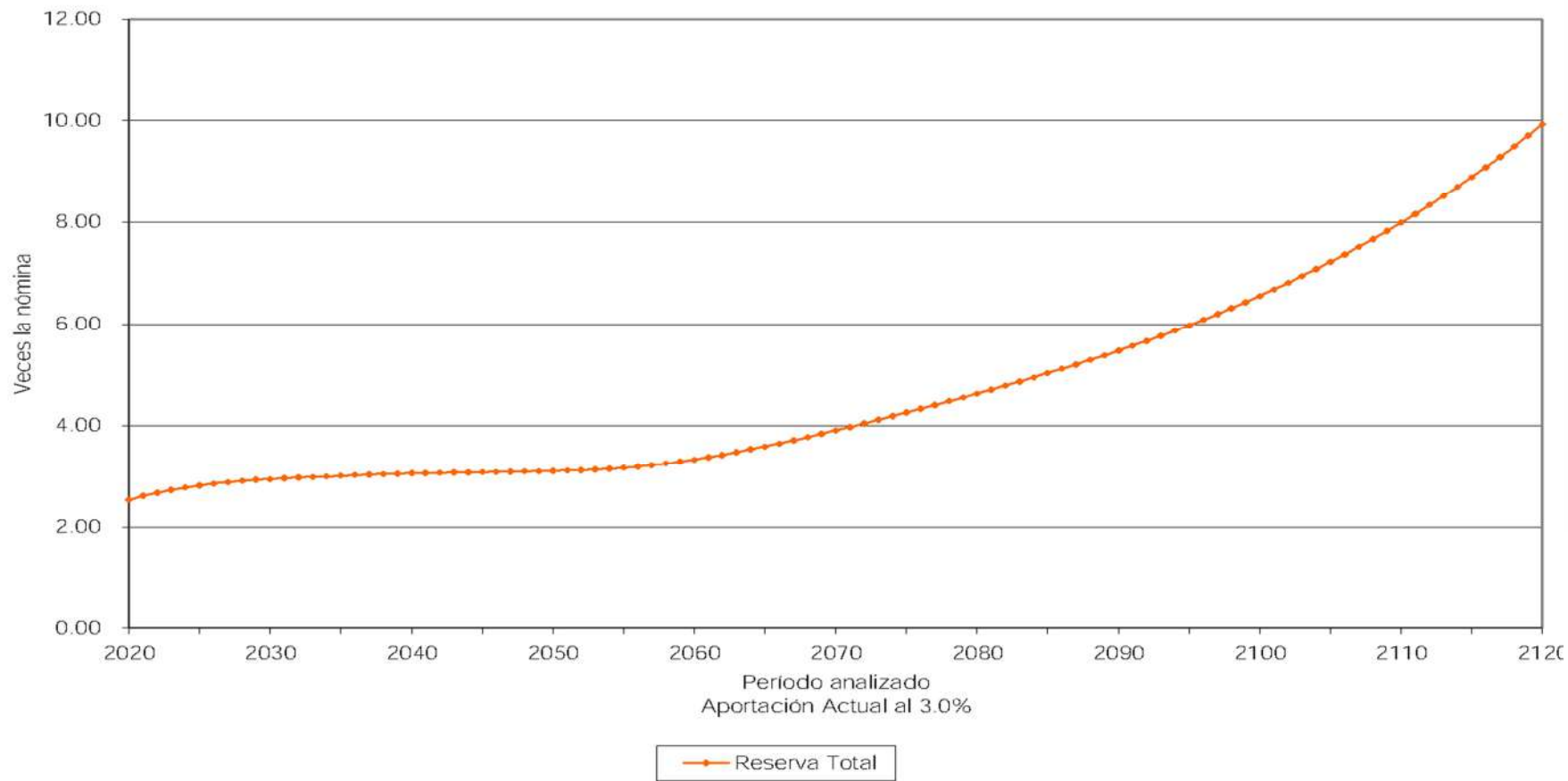
Tasa de Rendimiento del 3.00%  
Millones de Pesos de 2019

Año	Egresos	Cuotas		Aportaciones		Totales	Saldos
		Activos	Pensionados	Ordinarias	Extraordinarias		
2020	749.63	108.88	4.96	752.09	0.00	752.09	7,859.65
2021	788.97	110.20	5.26	760.86	0.00	760.86	8,184.09
2022	831.33	111.56	5.57	770.49	0.00	770.49	8,486.74
2023	868.76	112.95	5.85	779.98	0.00	779.98	8,771.80
2024	906.34	114.34	6.11	789.64	0.00	789.64	9,038.76
2025	939.52	115.75	6.34	799.51	0.00	799.51	9,291.73
2026	972.59	117.26	6.55	809.88	0.00	809.88	9,531.00
2031	1,123.97	124.46	7.50	860.20	0.00	860.20	10,488.25
2036	1,228.83	131.13	7.94	907.52	0.00	907.52	11,299.05
2041	1,332.75	136.37	8.43	944.40	0.00	944.40	11,923.66
2046	1,410.13	140.20	8.75	971.66	0.00	971.66	12,354.22
2051	1,445.76	142.70	8.84	989.59	0.00	989.59	12,686.21
2056	1,414.60	144.58	8.50	1,003.56	0.00	1,003.56	13,200.48
2061	1,377.28	145.55	8.20	1,011.16	0.00	1,011.16	14,067.03
2066	1,362.72	145.74	8.14	1,012.85	0.00	1,012.85	15,226.78
2071	1,370.08	145.78	8.27	1,013.18	0.00	1,013.18	16,583.94
2076	1,391.95	145.77	8.46	1,013.07	0.00	1,013.07	18,069.37
2081	1,420.56	145.75	8.66	1,012.87	0.00	1,012.87	19,645.19
2086	1,442.03	145.72	8.79	1,012.66	0.00	1,012.66	21,335.90
2091	1,452.13	145.72	8.84	1,012.65	0.00	1,012.65	23,217.24
2096	1,456.45	145.72	8.85	1,012.65	0.00	1,012.65	25,364.81
2101	1,458.21	145.72	8.85	1,012.60	0.00	1,012.60	27,839.83
2106	1,458.62	145.71	8.85	1,012.58	0.00	1,012.58	30,704.22
2111	1,458.73	145.71	8.85	1,012.58	0.00	1,012.58	34,023.51
2116	1,458.77	145.72	8.84	1,012.60	0.00	1,012.60	37,871.43
2117	1,458.79	145.72	8.84	1,012.61	0.00	1,012.61	38,711.61
2118	1,458.82	145.72	8.84	1,012.62	0.00	1,012.62	39,576.97
2119	1,458.87	145.72	8.84	1,012.62	0.00	1,012.62	40,468.25

Gráfica 7a  
Instituto de Seguridad y Servicios Sociales para los Servidores Públicos del Estado de  
Aguascalientes  
Comportamiento de los egresos y aportaciones futuras  
Personal Total

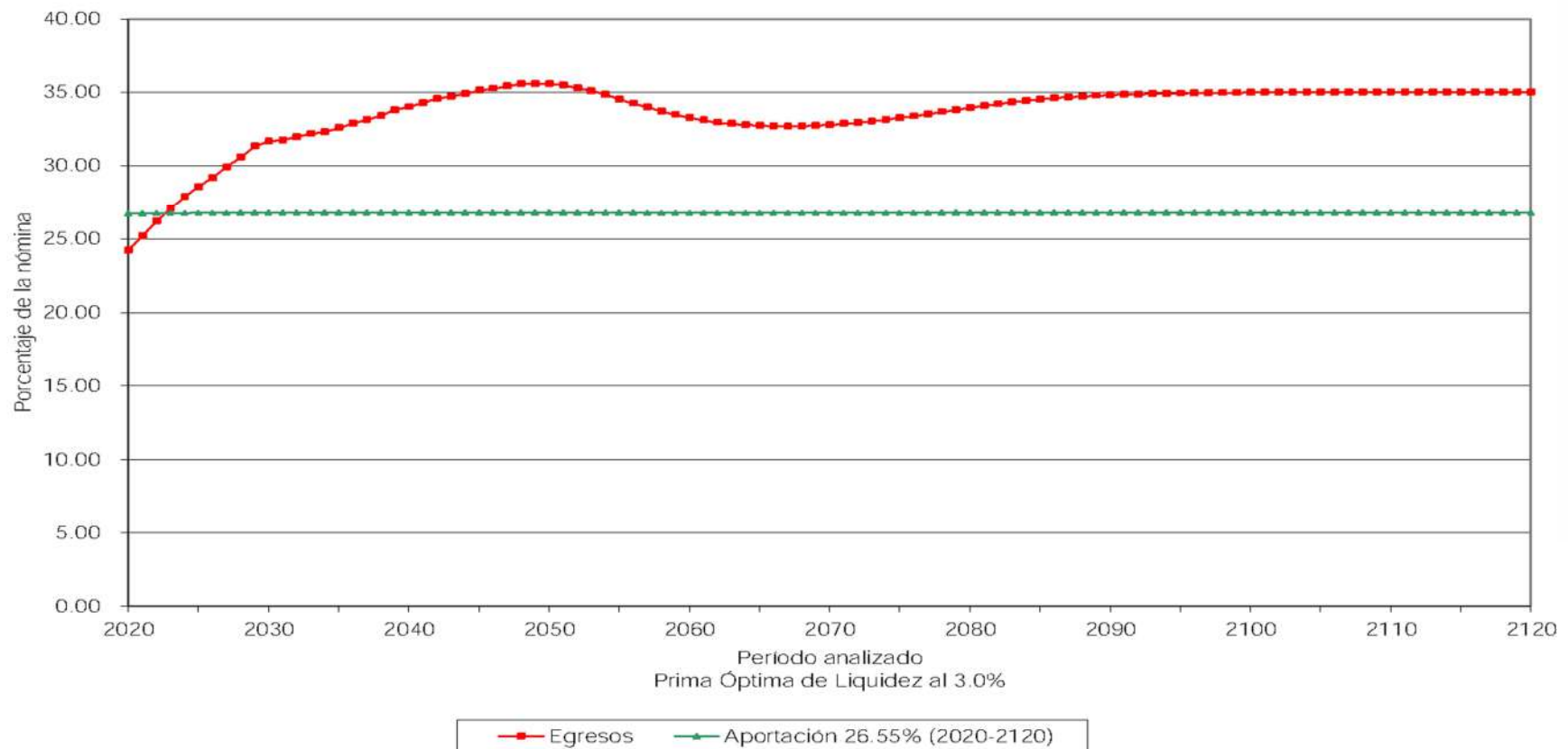


Gráfica 7b  
Instituto de Seguridad y Servicios Sociales para los Servidores Públicos del Estado de  
Aguascalientes  
Comportamiento de las reservas futuras del fondo  
Personal Total

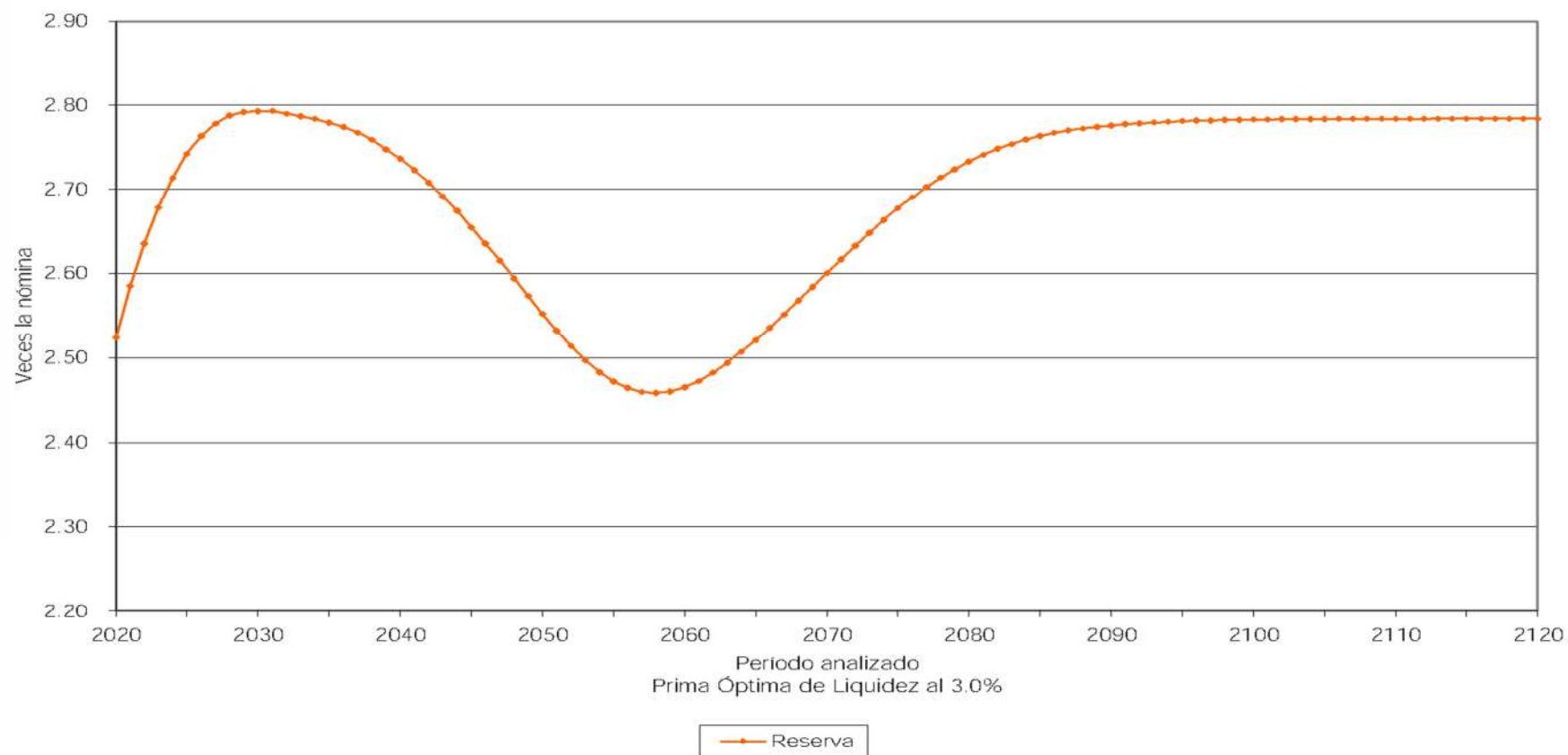




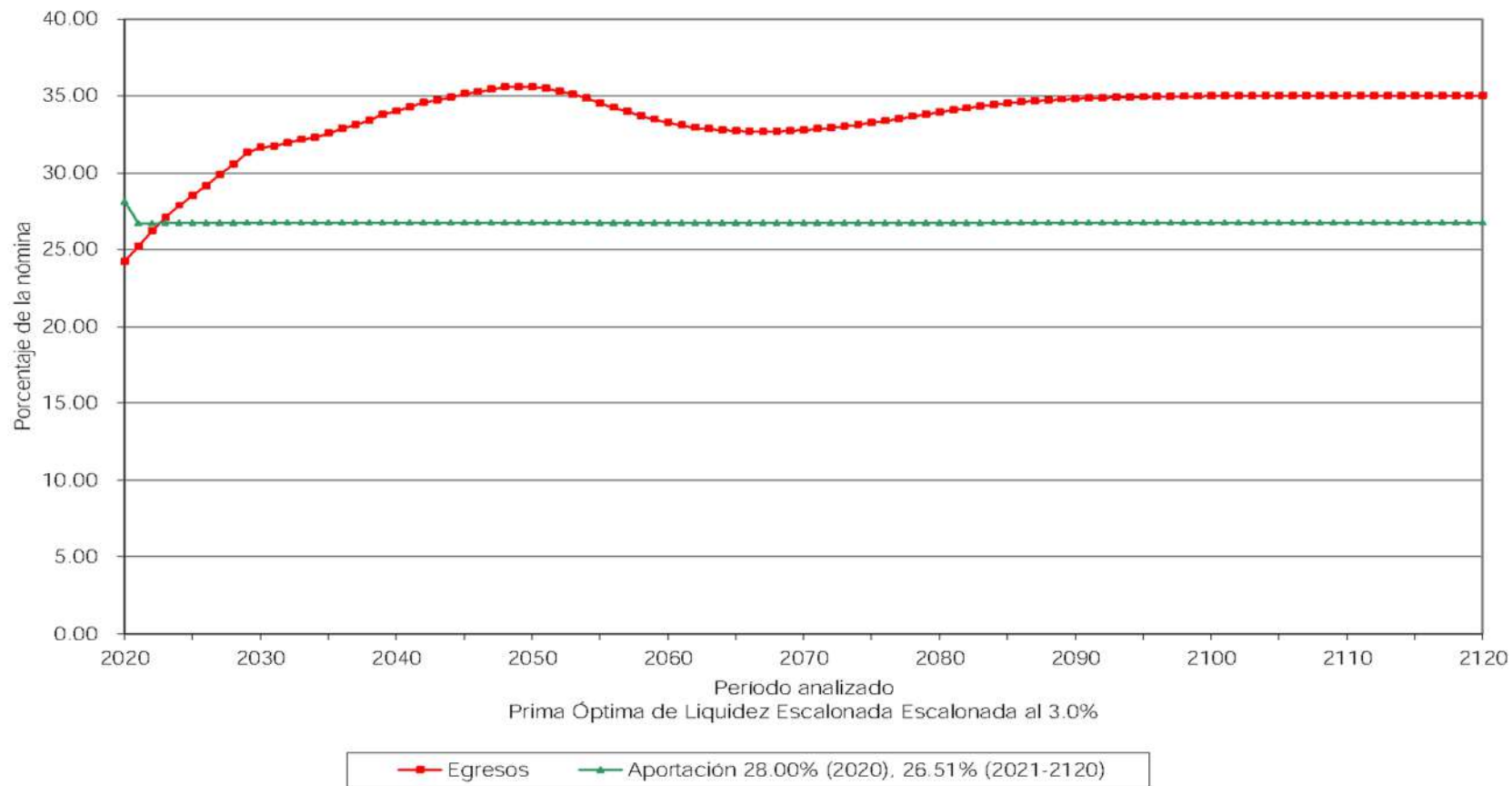
Gráfica 8a  
Instituto de Seguridad y Servicios Sociales para los Servidores Públicos del Estado de  
Aguascalientes  
Comportamiento de los egresos y aportaciones futuras  
Personal Total



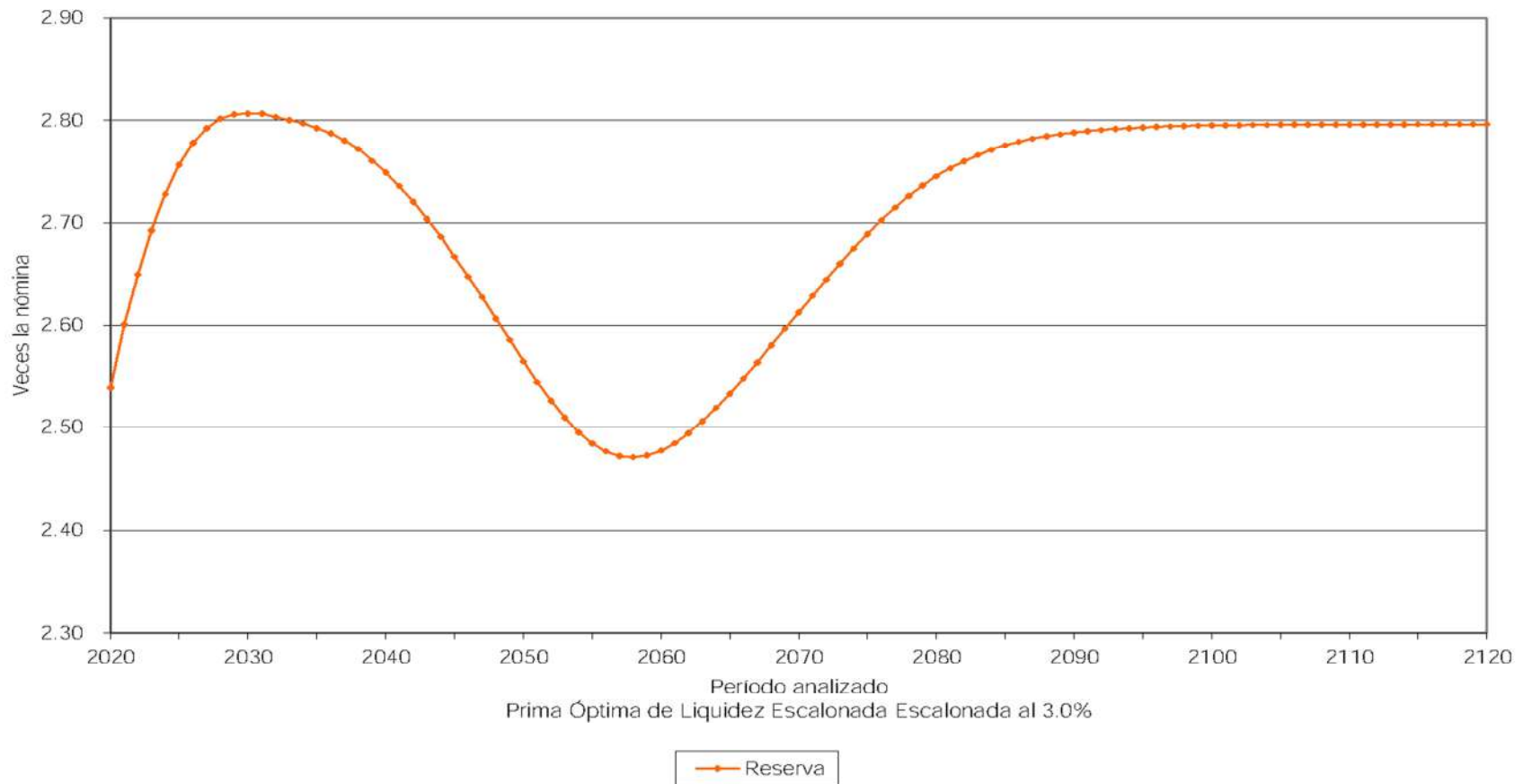
Gráfica 8b  
Instituto de Seguridad y Servicios Sociales para los Servidores Públicos del Estado de  
Aguascalientes  
Comportamiento de las reservas futuras del fondo  
Personal Total



Gráfica 9a  
Instituto de Seguridad y Servicios Sociales para los Servidores Públicos del Estado de  
Aguascalientes  
Comportamiento de los egresos y aportaciones futuras  
Personal Total



Gráfica 9b  
Instituto de Seguridad y Servicios Sociales para los Servidores Públicos del Estado de  
Aguascalientes  
Comportamiento de las reservas futuras del fondo  
Personal Total



Cuadro 6a  
Instituto de Seguridad y Servicios Sociales para los Servidores Públicos del Estado de  
Aguascalientes

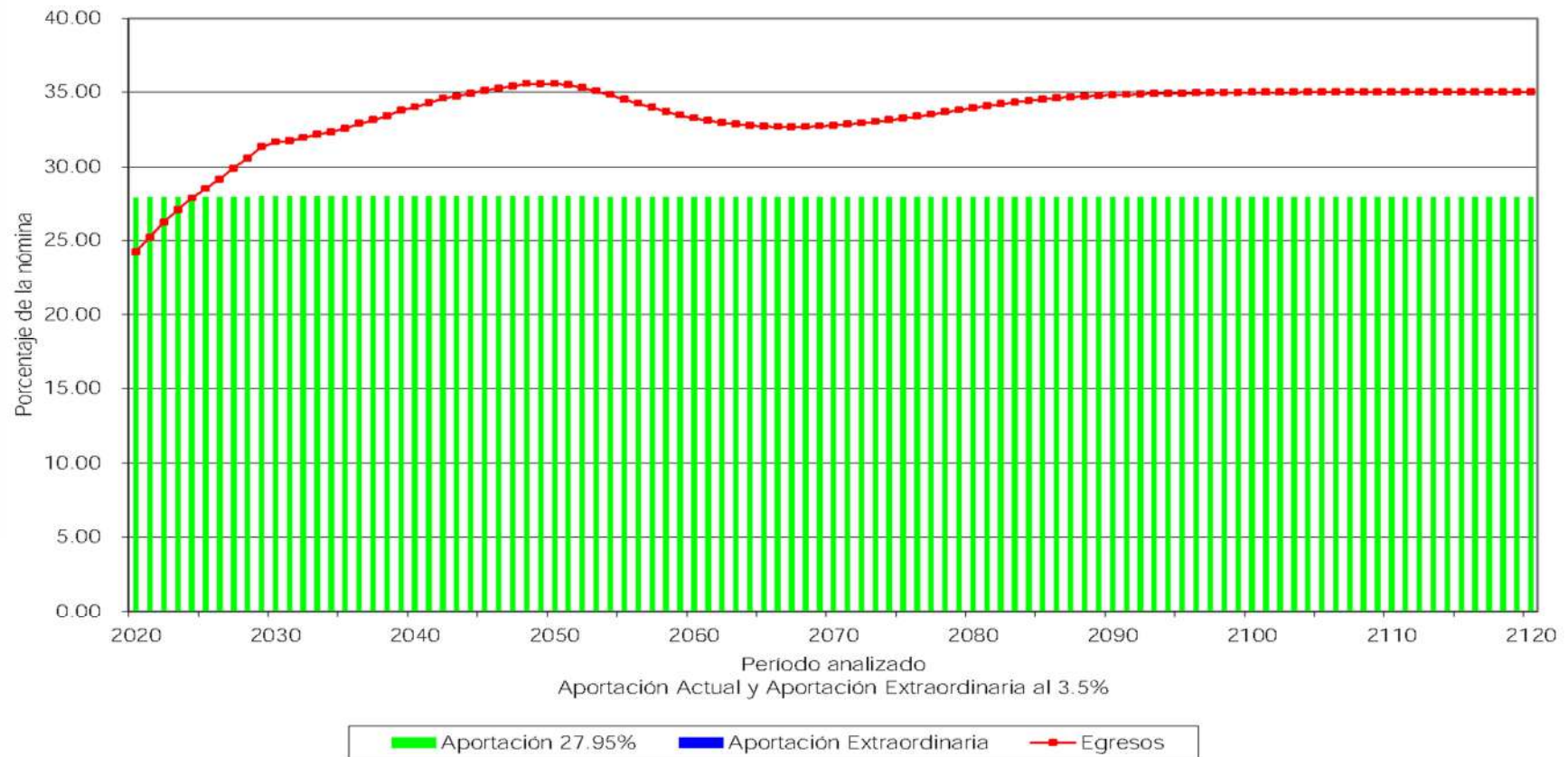
Flujo de Egresos, Ingresos y Saldos

Personal Total

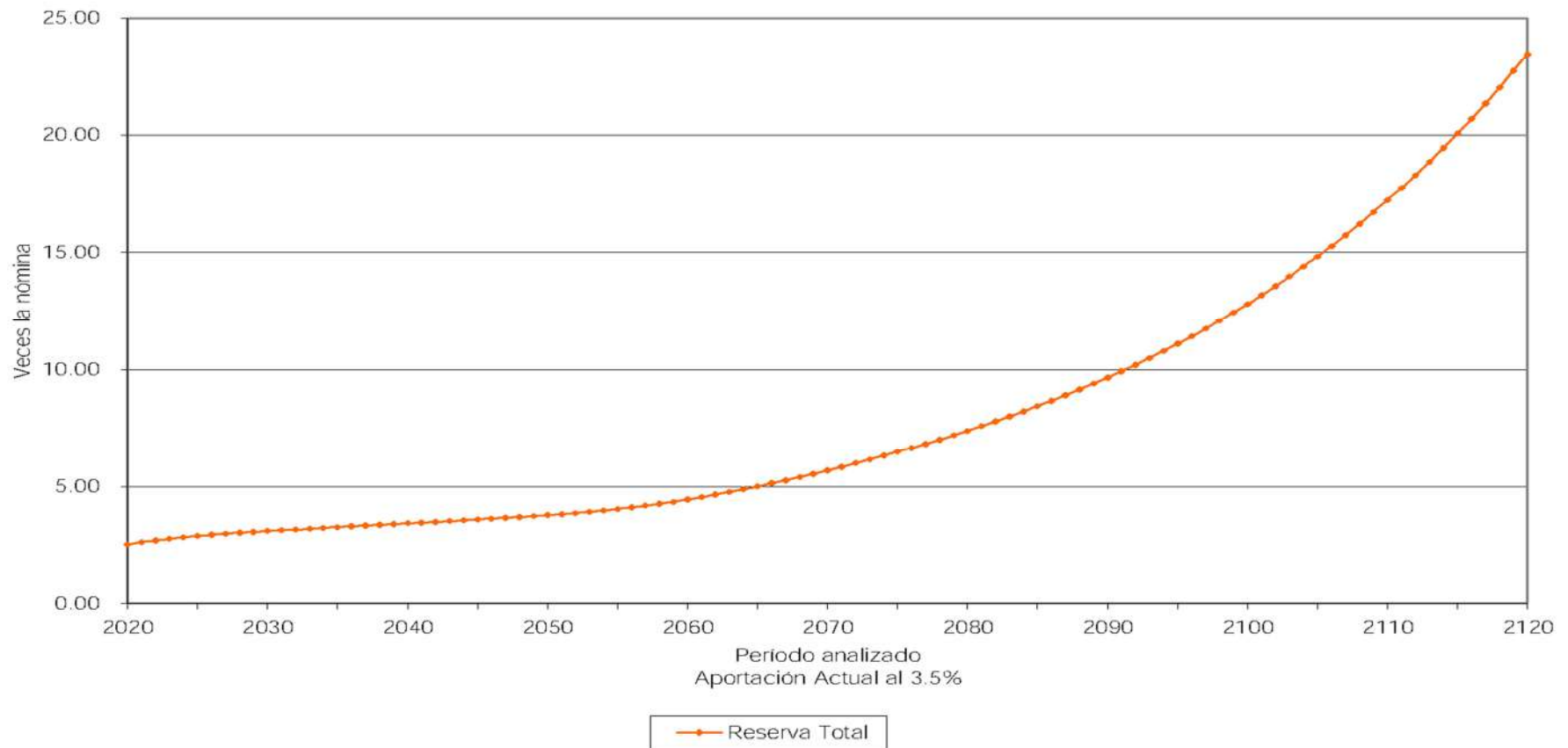
Tasa de Rendimiento del 3.50%  
Millones de Pesos de 2019

Año	Egresos	Cuotas		Aportaciones		Totales	Saldos
		Activos	Pensionados	Ordinarias	Extraordinarias		
2020	749.63	108.88	4.96	752.09	0.00	752.09	7,897.52
2021	788.97	110.20	5.26	760.86	0.00	760.86	8,262.80
2022	831.33	111.56	5.57	770.49	0.00	770.49	8,609.26
2023	868.76	112.95	5.85	779.98	0.00	779.98	8,941.12
2024	906.34	114.34	6.11	789.64	0.00	789.64	9,257.87
2025	939.52	115.75	6.34	799.51	0.00	799.51	9,563.65
2026	972.59	117.26	6.55	809.88	0.00	809.88	9,858.80
2031	1,123.97	124.46	7.50	860.20	0.00	860.20	11,142.32
2036	1,228.83	131.13	7.94	907.52	0.00	907.52	12,363.66
2041	1,332.75	136.37	8.43	944.40	0.00	944.40	13,495.10
2046	1,410.13	140.20	8.75	971.66	0.00	971.66	14,541.47
2051	1,445.76	142.70	8.84	989.59	0.00	989.59	15,614.65
2056	1,414.60	144.58	8.50	1,003.56	0.00	1,003.56	17,019.65
2061	1,377.28	145.55	8.20	1,011.16	0.00	1,011.16	18,962.15
2066	1,362.72	145.74	8.14	1,012.85	0.00	1,012.85	21,426.67
2071	1,370.08	145.78	8.27	1,013.18	0.00	1,013.18	24,366.84
2076	1,391.95	145.77	8.46	1,013.07	0.00	1,013.07	27,770.01
2081	1,420.56	145.75	8.66	1,012.87	0.00	1,012.87	31,663.93
2086	1,442.03	145.72	8.79	1,012.66	0.00	1,012.66	36,150.80
2091	1,452.13	145.72	8.84	1,012.65	0.00	1,012.65	41,400.04
2096	1,456.45	145.72	8.85	1,012.65	0.00	1,012.65	47,600.61
2101	1,458.21	145.72	8.85	1,012.60	0.00	1,012.60	54,950.11
2106	1,458.62	145.71	8.85	1,012.58	0.00	1,012.58	63,674.12
2111	1,458.73	145.71	8.85	1,012.58	0.00	1,012.58	74,034.15
2116	1,458.77	145.72	8.84	1,012.60	0.00	1,012.60	86,338.58
2117	1,458.79	145.72	8.84	1,012.61	0.00	1,012.61	89,063.75
2118	1,458.82	145.72	8.84	1,012.62	0.00	1,012.62	91,884.27
2119	1,458.87	145.72	8.84	1,012.62	0.00	1,012.62	94,803.47

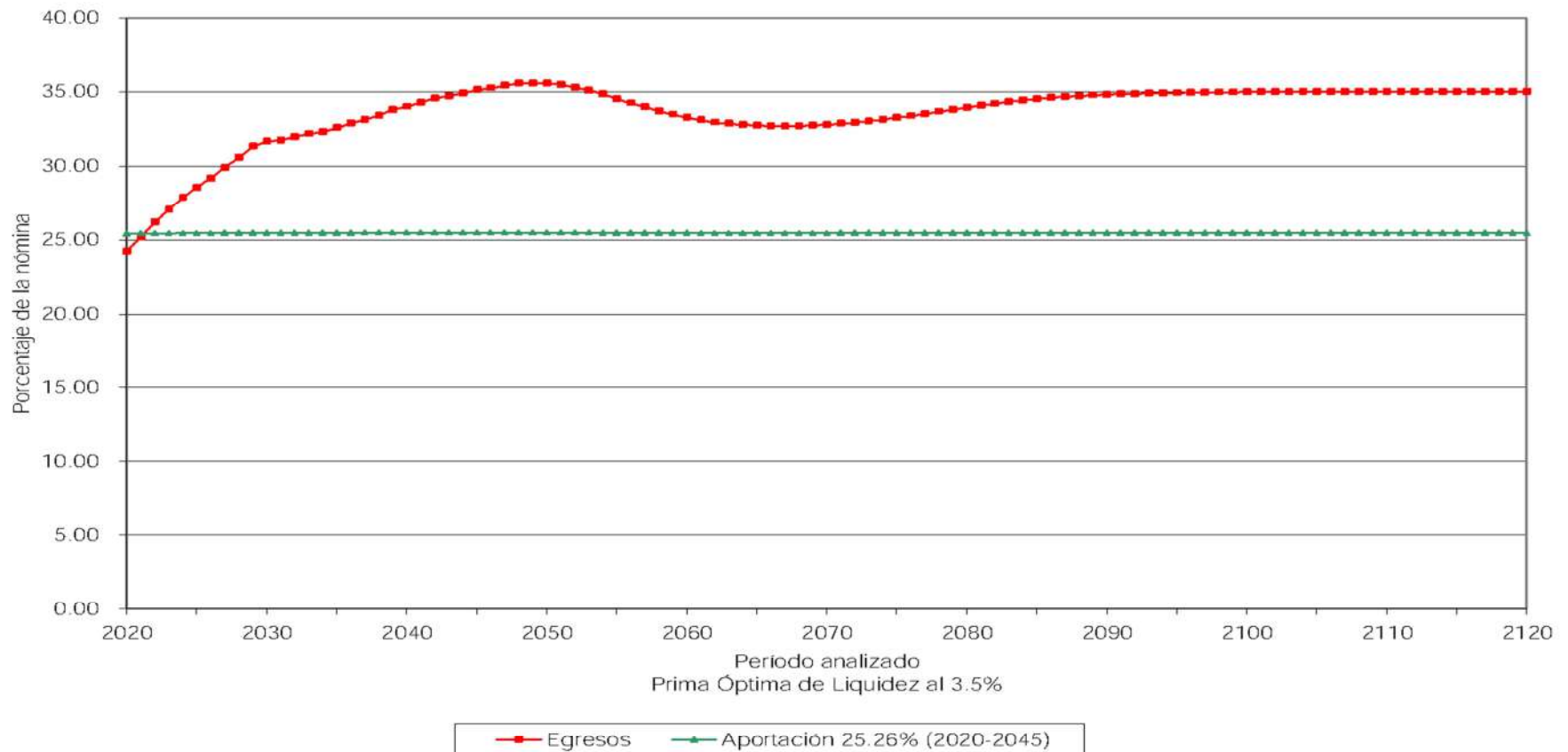
Gráfica 10a  
Instituto de Seguridad y Servicios Sociales para los Servidores Públicos del Estado de  
Aguascalientes  
Comportamiento de los egresos y aportaciones futuras  
Personal Total



Gráfica 10b  
Instituto de Seguridad y Servicios Sociales para los Servidores Públicos del Estado de  
Aguascalientes  
Comportamiento de las reservas futuras del fondo  
Personal Total

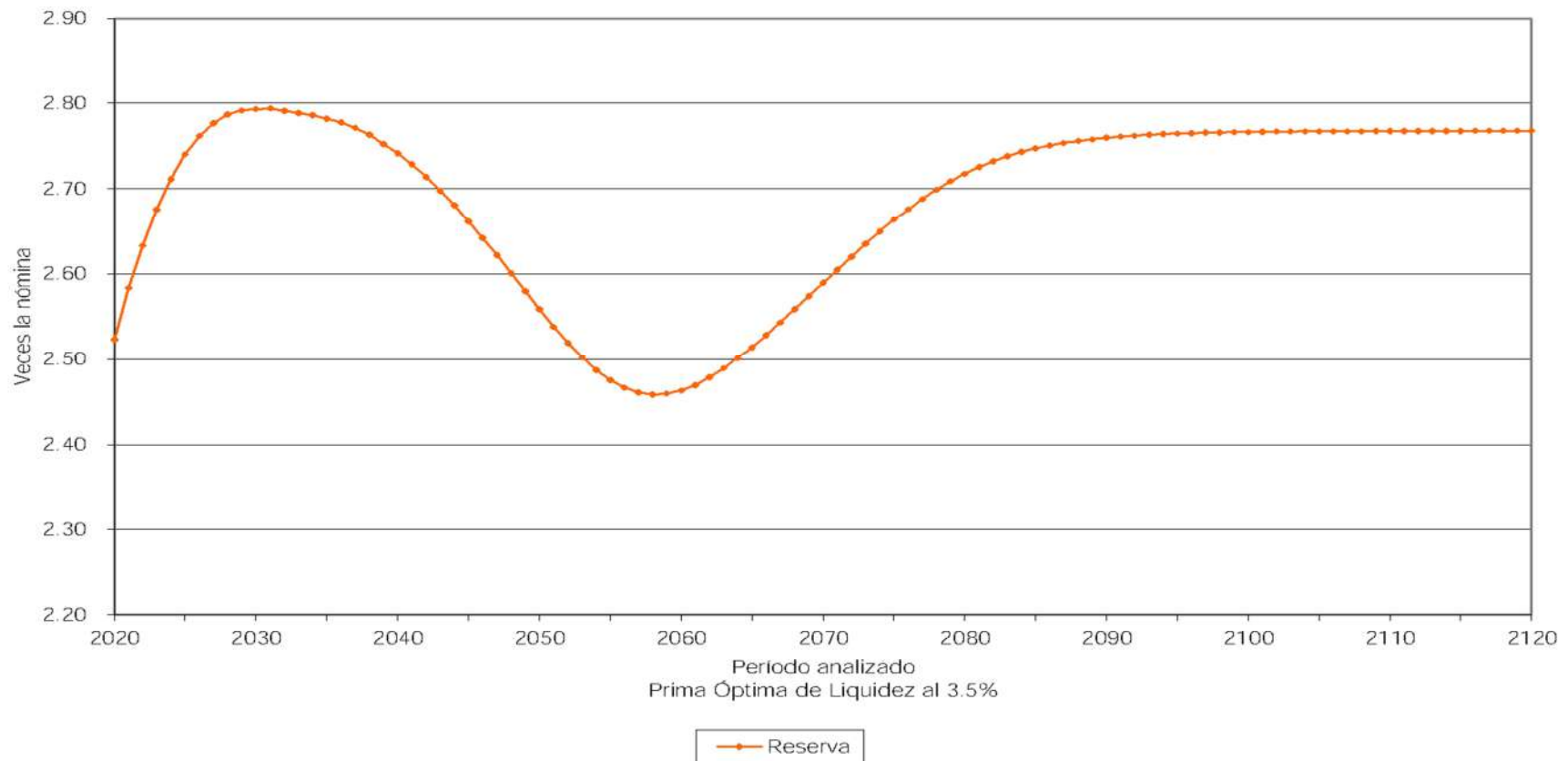


Gráfica 11a  
Instituto de Seguridad y Servicios Sociales para los Servidores Públicos del Estado de  
Aguascalientes  
Comportamiento de los egresos y aportaciones futuras  
Personal Total

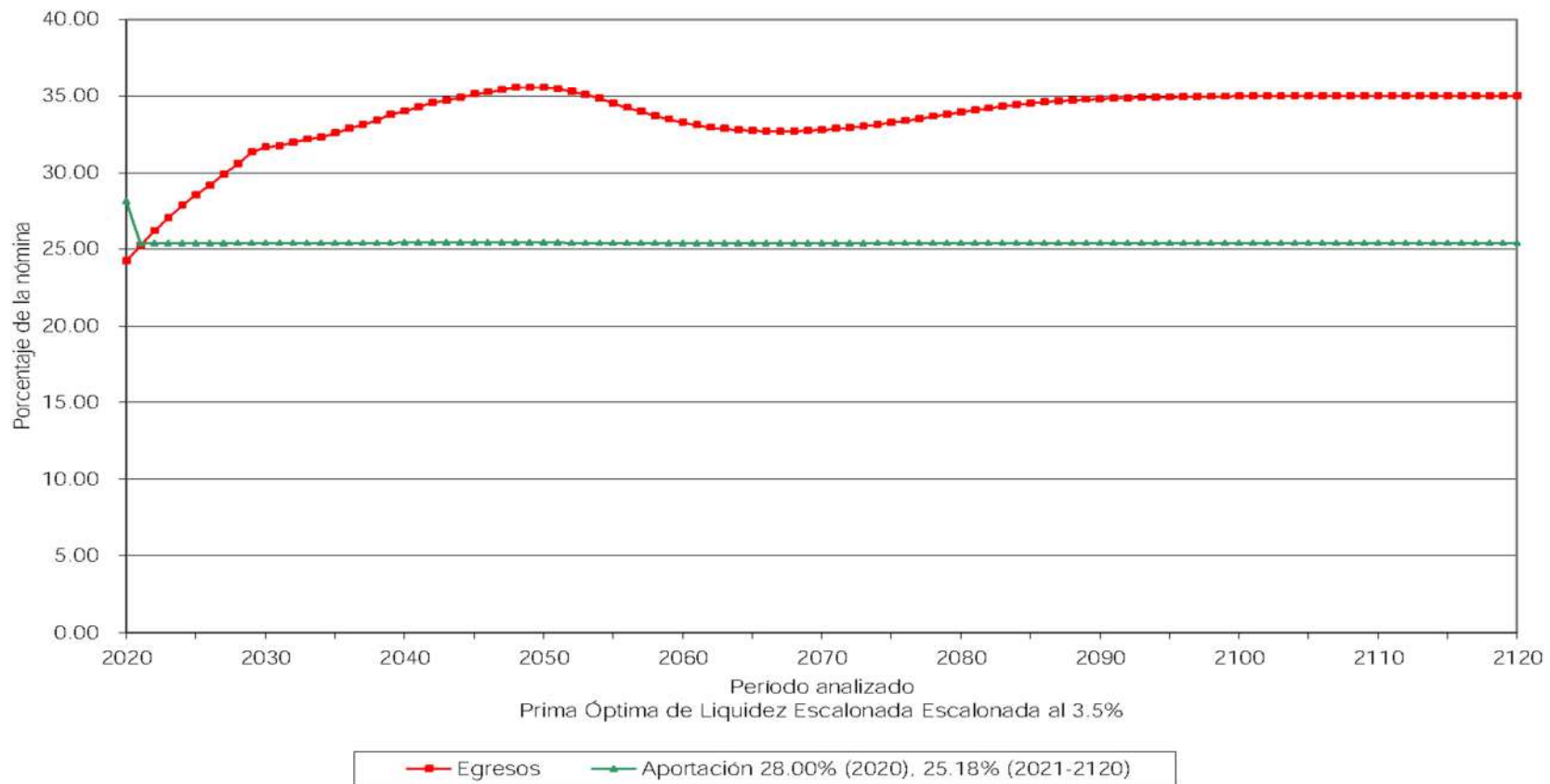




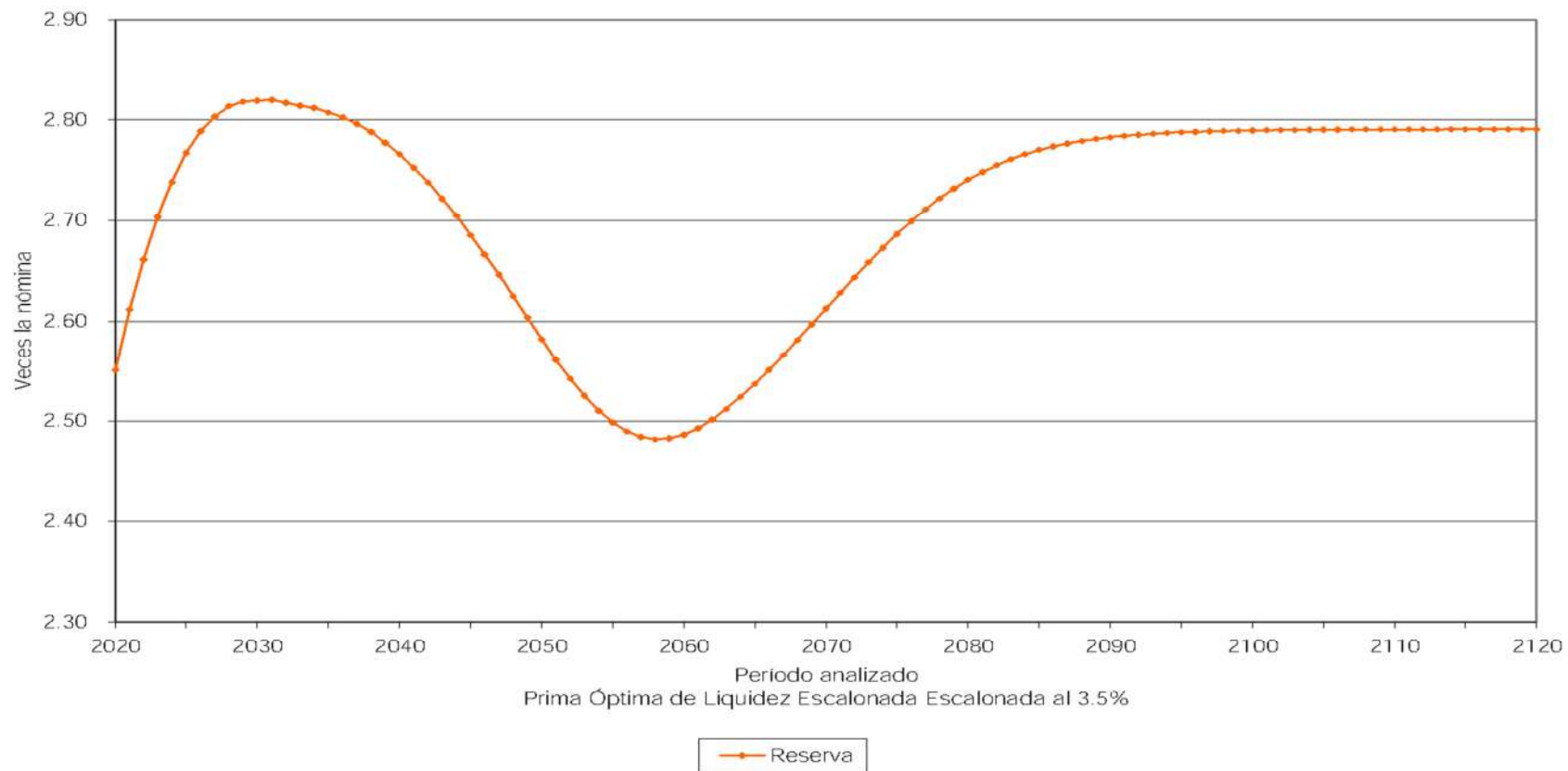
Gráfica 11b  
Instituto de Seguridad y Servicios Sociales para los Servidores Públicos del Estado de  
Aguascalientes  
Comportamiento de las reservas futuras del fondo  
Personal Total



Gráfica 12a  
Instituto de Seguridad y Servicios Sociales para los Servidores Públicos del Estado de  
Aguascalientes  
Comportamiento de los egresos y aportaciones futuras  
Personal Total



Gráfica 12b  
Instituto de Seguridad y Servicios Sociales para los Servidores Públicos del Estado de  
Aguascalientes  
Comportamiento de las reservas futuras del fondo  
Personal Total



VALUACIONES ACTUARIALES DEL NORTE

consultoría actuarial

ii) RESULTADOS TOTALES CONSIDERANDO LA RESERVA LÍQUIDA

A continuación, se muestra el comportamiento del fondo del Sistema de Pensiones considerando únicamente la reserva líquida.

Fondo	Tasa de Rendimiento	Año de Descapitalización	Cuadros	Gráficas
Total	2.0%	2082	7a, 8a	13a, 13b
	3.0%	Perenne	9a, 10a	14a, 14b
	3.5%	Perenne	11a, 12a	15a, 15b

### Cuadro 7a

#### Instituto de Seguridad y Servicios Sociales para los Servidores Públicos del Estado de Aguascalientes

#### Personal Total

Balance actuarial al 31 de Diciembre de 2019

Tasa de Rendimiento del 2.00%

	Grupo Cerrado		Grupo Abierto	
	Apertura Actual	Prima Media General	Apertura Actual	Prima Media General
Apertura activos	<b>Nota</b>	73.03	<b>Nota</b>	31.10
Apertura pensionados	1.00	1.00	1.00	1.00
Activo actuarial				
Reserva	5,992,070,920.88	5,992,070,920.88	5,992,070,920.88	5,992,070,920.88
Valor presente de aportaciones futuras de los activos				
a).- De la generación actual	9,385,574,820.91	24,692,057,874.01	9,385,574,820.91	10,515,348,728.65
i) Trabajador	1,166,245,520.75		1,166,245,520.75	
ii) Patrón	8,219,329,300.15		8,219,329,300.15	
b).- De las nuevas generaciones	0.00	0.00	38,998,905,512.11	43,650,306,425.19
i) Trabajador	0.00		4,928,996,421.95	
ii) Patrón	0.00		34,069,909,090.16	
Valor presente de aportaciones futuras de los pensionados				
a).- En curso de pago	68,515,558.28	68,515,558.28	68,515,558.28	68,515,558.28
i) Pensionado	68,515,558.28		68,515,558.28	
ii) Patrón	0.00		0.00	
b).- De la generación actual	138,446,408.24	138,446,408.24	138,446,408.24	138,446,408.24
i) Pensionado	138,446,408.24		138,446,408.24	
ii) Patrón	0.00		0.00	
c).- De las nuevas generaciones	0.00	0.00	171,953,206.18	171,953,206.18
i) Pensionado	0.00		171,953,206.18	
ii) Patrón	0.00		0.00	
<b>Total activo</b>	<b>15,584,607,708.31</b>	<b>30,891,090,761.41</b>	<b>54,755,466,426.60</b>	<b>60,536,641,247.42</b>
Pasivo actuarial				
Valor presente de obligaciones				
a).- Personal actualmente pensionado	10,236,344,979.29	10,236,344,979.29	10,236,344,979.29	10,236,344,979.29
b).- Personal actualmente activo	20,654,745,782.13	20,654,745,782.13	20,654,745,782.13	20,654,745,782.13
c).- Personal nuevas generaciones	0.00	0.00	29,645,550,486.01	29,645,550,486.01
<b>Total pasivo</b>	<b>30,891,090,761.41</b>	<b>30,891,090,761.41</b>	<b>60,536,641,247.42</b>	<b>60,536,641,247.42</b>
<b>(Deficit)/superavit actuarial</b>	<b>(15,306,483,053.10)</b>	<b>0.00</b>	<b>(5,781,174,820.82)</b>	<b>0.00</b>

## Cuadro 8a

### Instituto de Seguridad y Servicios Sociales para los Servidores Públicos del Estado de Aguascalientes

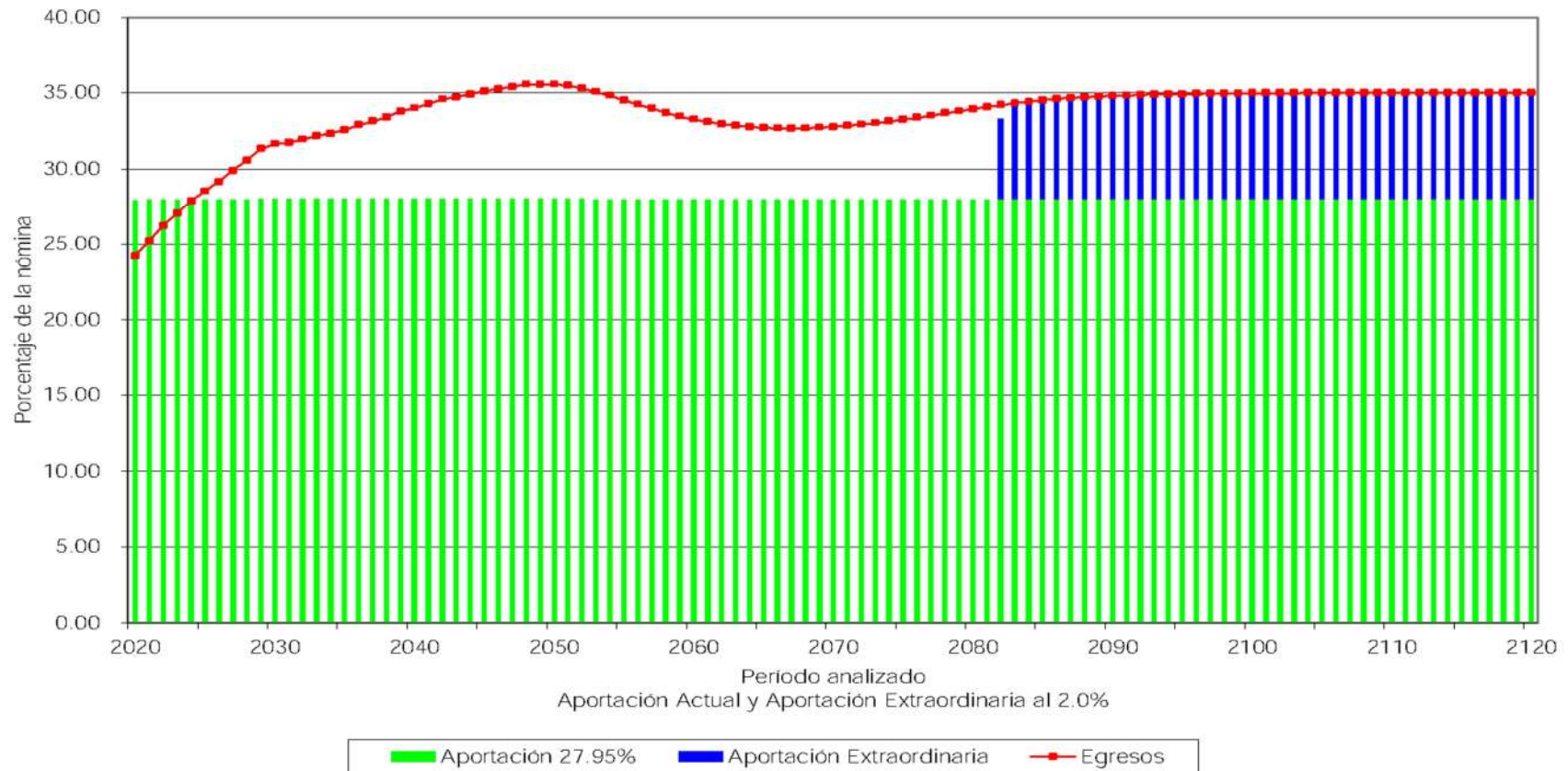
#### Flujo de Egresos, Ingresos y Saldos

##### Personal Total

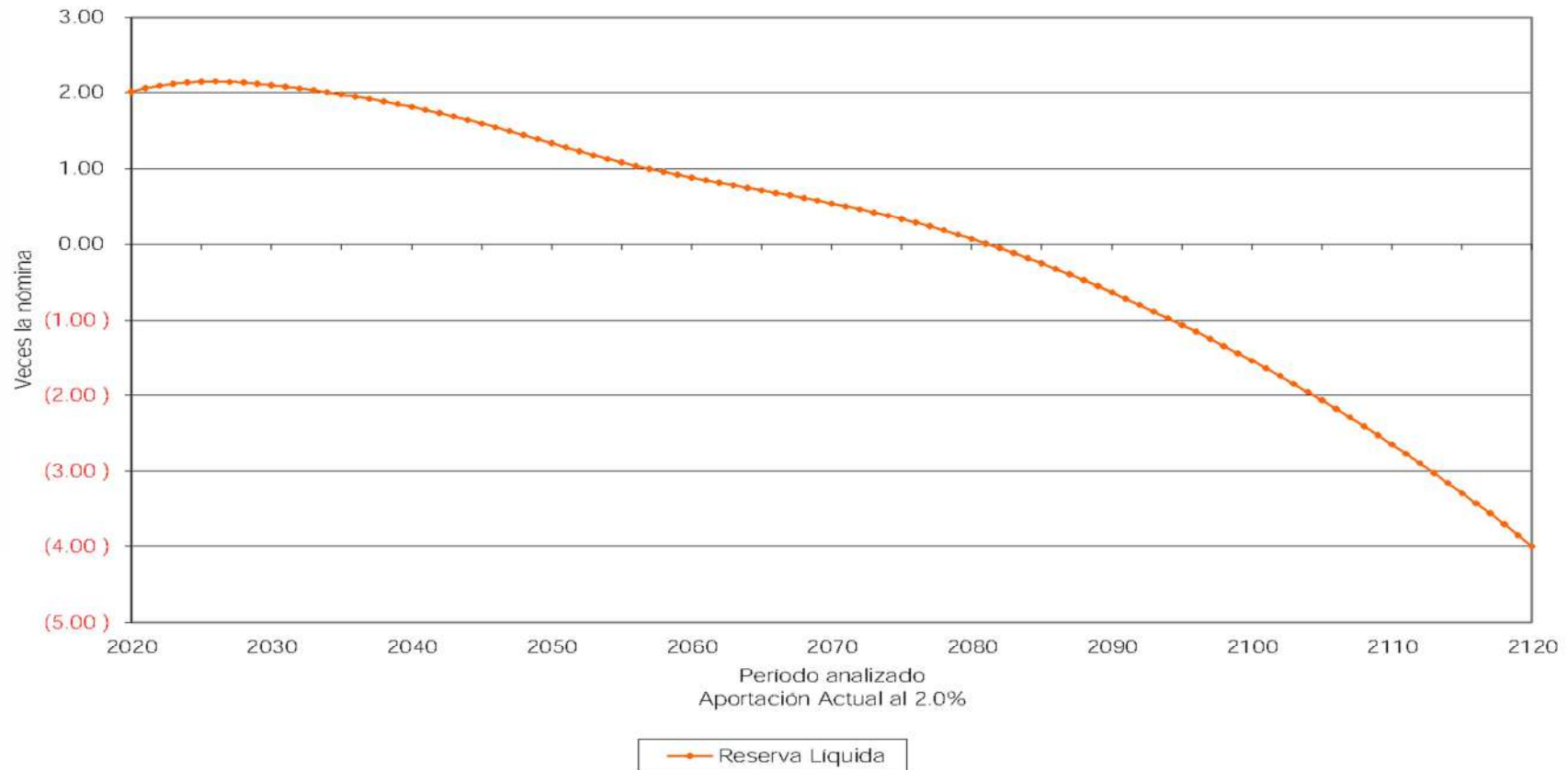
Tasa de Rendimiento del 2.00%  
Millones de Pesos de 2019

Año	Egresos	Cuotas		Aportaciones		Totales	Saldos
		Activos	Pensionados	Ordinarias	Extraordinarias		
2020	749.63	108.88	4.96	752.09	0.00	752.09	6,229.37
2021	788.97	110.20	5.26	760.86	0.00	760.86	6,442.17
2022	831.33	111.56	5.57	770.49	0.00	770.49	6,627.87
2023	868.76	112.95	5.85	779.98	0.00	779.98	6,790.73
2024	906.34	114.34	6.11	789.64	0.00	789.64	6,930.33
2025	939.52	115.75	6.34	799.51	0.00	799.51	7,050.83
2026	972.59	117.26	6.55	809.88	0.00	809.88	7,152.56
2031	1,123.97	124.46	7.50	860.20	0.00	860.20	7,348.17
2036	1,228.83	131.13	7.94	907.52	0.00	907.52	7,273.37
2041	1,332.75	136.37	8.43	944.40	0.00	944.40	6,882.90
2046	1,410.13	140.20	8.75	971.66	0.00	971.66	6,165.92
2051	1,445.76	142.70	8.84	989.59	0.00	989.59	5,211.95
2056	1,414.60	144.58	8.50	1,003.56	0.00	1,003.56	4,286.14
2061	1,377.28	145.55	8.20	1,011.16	0.00	1,011.16	3,527.57
2066	1,362.72	145.74	8.14	1,012.85	0.00	1,012.85	2,840.78
2071	1,370.08	145.78	8.27	1,013.18	0.00	1,013.18	2,094.43
2076	1,391.95	145.77	8.46	1,013.07	0.00	1,013.07	1,184.39
2081	1,420.56	145.75	8.66	1,012.87	0.00	1,012.87	36.90
2086	1,442.03	145.72	8.79	1,012.66	274.85	1,287.51	0.00
2091	1,452.13	145.72	8.84	1,012.65	284.92	1,297.57	0.00
2096	1,456.45	145.72	8.85	1,012.65	289.22	1,301.88	0.00
2101	1,458.21	145.72	8.85	1,012.60	291.04	1,303.64	0.00
2106	1,458.62	145.71	8.85	1,012.58	291.48	1,304.06	0.00
2111	1,458.73	145.71	8.85	1,012.58	291.59	1,304.17	0.00
2116	1,458.77	145.72	8.84	1,012.60	291.61	1,304.21	0.00
2117	1,458.79	145.72	8.84	1,012.61	291.62	1,304.23	0.00
2118	1,458.82	145.72	8.84	1,012.62	291.65	1,304.26	0.00
2119	1,458.87	145.72	8.84	1,012.62	291.69	1,304.31	0.00

Gráfica 13a  
Instituto de Seguridad y Servicios Sociales para los Servidores Públicos del Estado de  
Aguascalientes  
Comportamiento de los egresos y aportaciones futuras  
Personal Total



Gráfica 13b  
Instituto de Seguridad y Servicios Sociales para los Servidores Públicos del Estado de  
Aguascalientes  
Comportamiento de las reservas futuras del fondo  
Personal Total





Cuadro 9a

Instituto de Seguridad y Servicios Sociales para los Servidores Públicos del Estado de Aguascalientes

Personal Total

Balance actuarial al 31 de Diciembre de 2019

Tasa de Rendimiento del 3.00%

	Grupo Cerrado		Grupo Abierto	
	Apertación Actual	Prima Media General	Apertación Actual	Prima Media General
Apertación activos	<b>Nota</b>	62.59	<b>Nota</b>	28.19
Apertación pensionados	1.00	1.00	1.00	1.00
<b>Activo actuarial</b>				
Reserva	5,992,070,920.88	5,992,070,920.88	5,992,070,920.88	5,992,070,920.88
<b>Valor presente de aportaciones futuras de los activos</b>				
a).- De la generación actual	8,597,923,967.14	19,385,830,234.47	8,597,923,967.14	8,731,568,675.46
i) Trabajador	1,069,427,713.42		1,069,427,713.42	
ii) Patrón	7,528,496,253.72		7,528,496,253.72	
b).- De las nuevas generaciones	0.00	0.00	25,734,008,245.68	26,106,637,347.20
i) Trabajador	0.00		3,259,112,754.73	
ii) Patrón	0.00		22,474,895,490.95	
<b>Valor presente de aportaciones futuras de los pensionados</b>				
a).- En curso de pago	61,653,984.10	61,653,984.10	61,653,984.10	61,653,984.10
i) Pensionado	61,653,984.10		61,653,984.10	
ii) Patrón	0.00		0.00	
b).- De la generación actual	110,077,781.13	110,077,781.13	110,077,781.13	110,077,781.13
i) Pensionado	110,077,781.13		110,077,781.13	
ii) Patrón	0.00		0.00	
c).- De las nuevas generaciones	0.00	0.00	87,397,018.32	87,397,018.32
i) Pensionado	0.00		87,397,018.32	
ii) Patrón	0.00		0.00	
<b>Total activo</b>	<b>14,761,726,653.25</b>	<b>25,549,632,920.58</b>	<b>40,583,131,917.25</b>	<b>41,089,405,727.09</b>
<b>Pasivo actuarial</b>				
<b>Valor presente de obligaciones</b>				
a).- Personal actualmente pensionado	9,131,574,261.88	9,131,574,261.88	9,131,574,261.88	9,131,574,261.88
b).- Personal actualmente activo	16,418,058,658.70	16,418,058,658.70	16,418,058,658.70	16,418,058,658.70
c).- Personal nuevas generaciones	0.00	0.00	15,539,772,806.51	15,539,772,806.51
<b>Total pasivo</b>	<b>25,549,632,920.58</b>	<b>25,549,632,920.58</b>	<b>41,089,405,727.09</b>	<b>41,089,405,727.09</b>
<b>(Deficit)/superavit actuarial</b>	<b>(10,787,906,267.32)</b>	<b>0.00</b>	<b>(506,273,809.84)</b>	<b>0.00</b>

## Cuadro 10a

### Instituto de Seguridad y Servicios Sociales para los Servidores Públicos del Estado de Aguascalientes

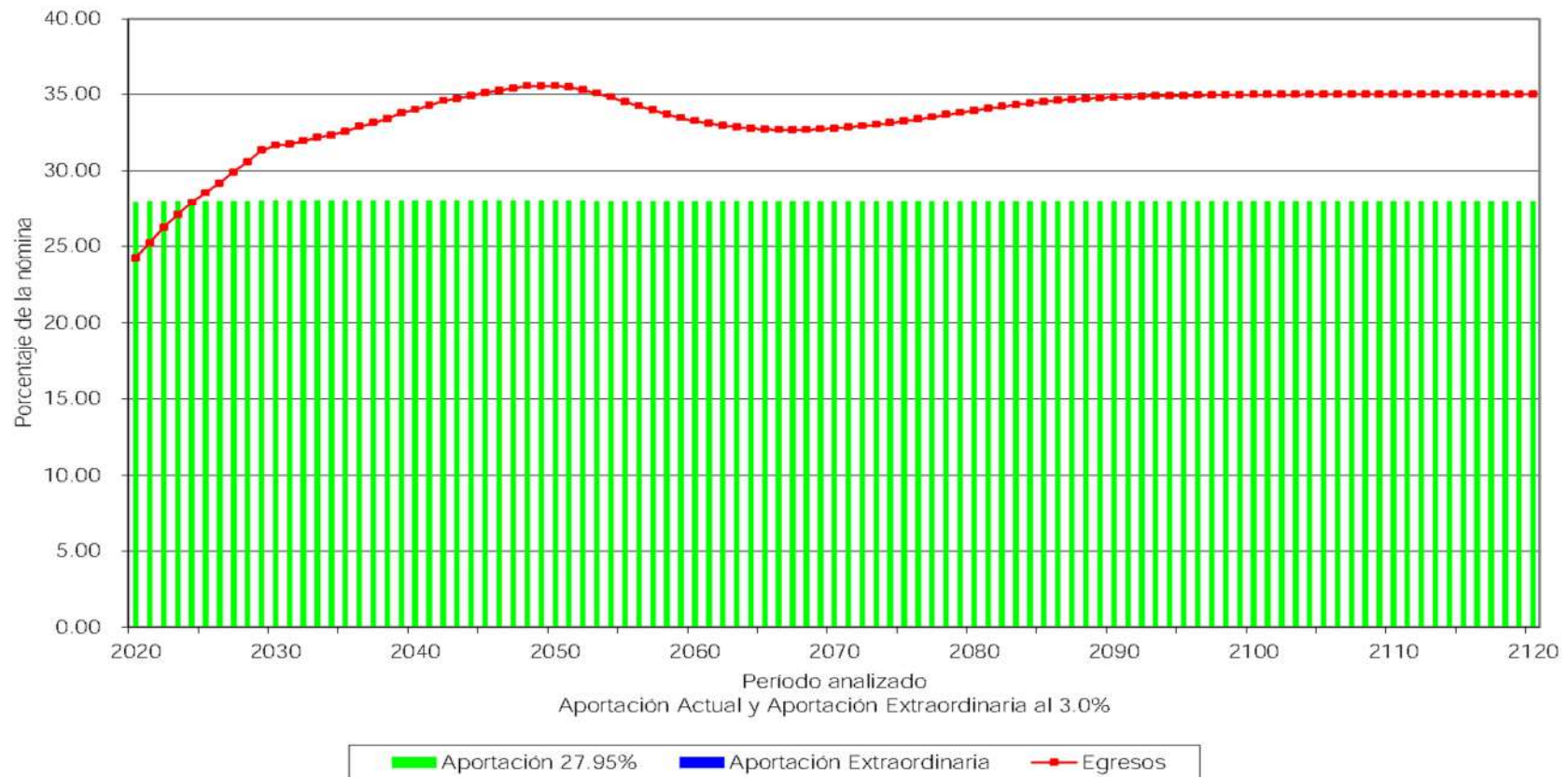
#### Flujo de Egresos, Ingresos y Saldos

##### Personal Total

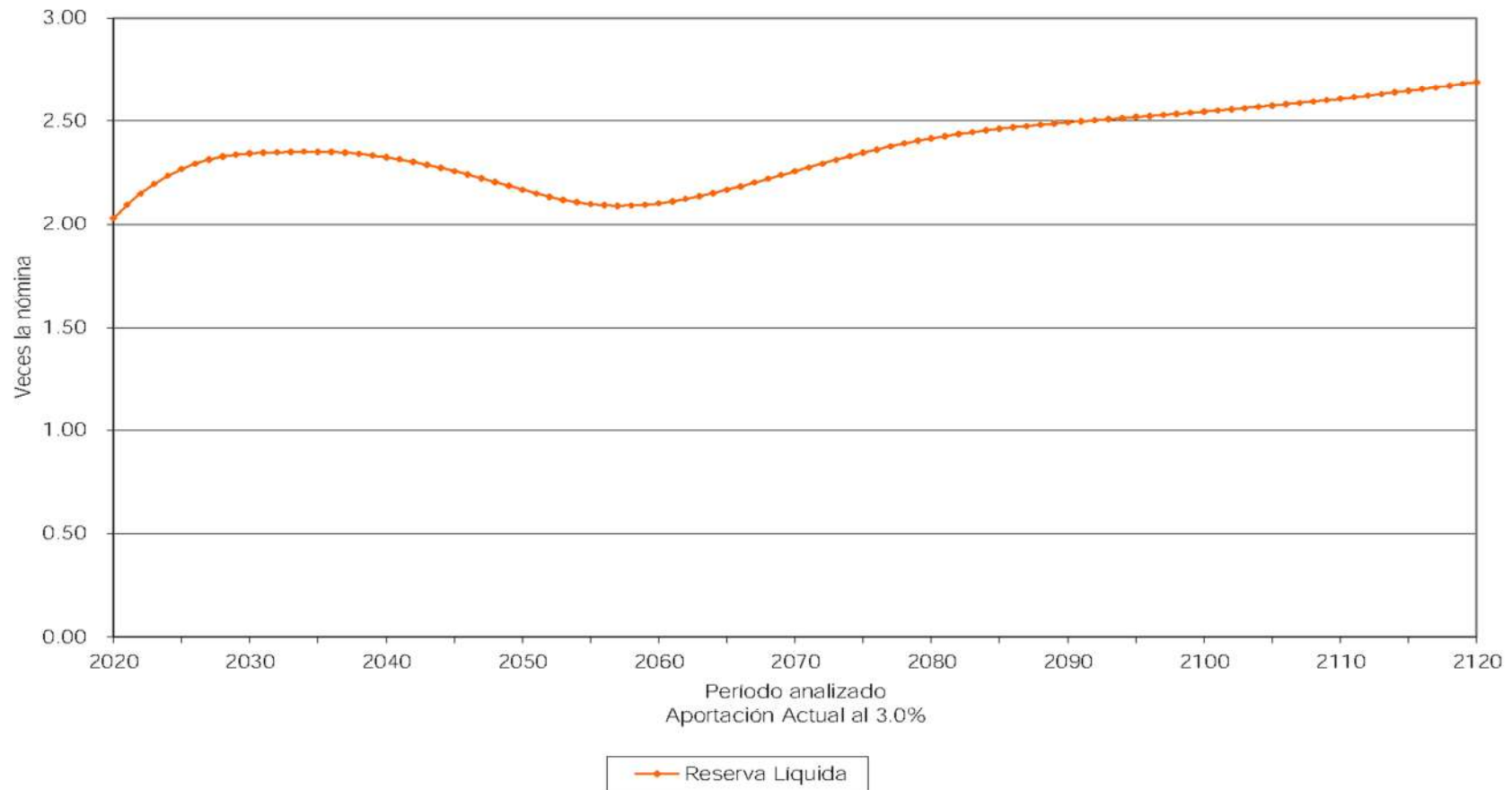
Tasa de Rendimiento del 3.00%  
Millones de Pesos de 2019

Año	Egresos	Cuotas		Aportaciones		Totales	Saldos
		Activos	Pensionados	Ordinarias	Extraordinarias		
2020	749.63	108.88	4.96	752.09	0.00	752.09	6,289.87
2021	788.97	110.20	5.26	760.86	0.00	760.86	6,567.21
2022	831.33	111.56	5.57	770.49	0.00	770.49	6,821.35
2023	868.76	112.95	5.85	779.98	0.00	779.98	7,056.45
2024	906.34	114.34	6.11	789.64	0.00	789.64	7,271.95
2025	939.52	115.75	6.34	799.51	0.00	799.51	7,471.91
2026	972.59	117.26	6.55	809.88	0.00	809.88	7,656.59
2031	1,123.97	124.46	7.50	860.20	0.00	860.20	8,315.30
2036	1,228.83	131.13	7.94	907.52	0.00	907.52	8,783.01
2041	1,332.75	136.37	8.43	944.40	0.00	944.40	9,003.39
2046	1,410.13	140.20	8.75	971.66	0.00	971.66	8,968.83
2051	1,445.76	142.70	8.84	989.59	0.00	989.59	8,761.61
2056	1,414.60	144.58	8.50	1,003.56	0.00	1,003.56	8,650.80
2061	1,377.28	145.55	8.20	1,011.16	0.00	1,011.16	8,792.70
2066	1,362.72	145.74	8.14	1,012.85	0.00	1,012.85	9,112.39
2071	1,370.08	145.78	8.27	1,013.18	0.00	1,013.18	9,495.68
2076	1,391.95	145.77	8.46	1,013.07	0.00	1,013.07	9,852.14
2081	1,420.56	145.75	8.66	1,012.87	0.00	1,012.87	10,119.17
2086	1,442.03	145.72	8.79	1,012.66	0.00	1,012.66	10,292.63
2091	1,452.13	145.72	8.84	1,012.65	0.00	1,012.65	10,415.06
2096	1,456.45	145.72	8.85	1,012.65	0.00	1,012.65	10,523.58
2101	1,458.21	145.72	8.85	1,012.60	0.00	1,012.60	10,634.77
2106	1,458.62	145.71	8.85	1,012.58	0.00	1,012.58	10,758.84
2111	1,458.73	145.71	8.85	1,012.58	0.00	1,012.58	10,901.35
2116	1,458.77	145.72	8.84	1,012.60	0.00	1,012.60	11,066.51
2117	1,458.79	145.72	8.84	1,012.61	0.00	1,012.61	11,102.54
2118	1,458.82	145.72	8.84	1,012.62	0.00	1,012.62	11,139.63
2119	1,458.87	145.72	8.84	1,012.62	0.00	1,012.62	11,177.79

Gráfica 14a  
Instituto de Seguridad y Servicios Sociales para los Servidores Públicos del Estado de  
Aguascalientes  
Comportamiento de los egresos y aportaciones futuras  
Personal Total



Gráfica 14b  
Instituto de Seguridad y Servicios Sociales para los Servidores Públicos del Estado de  
Aguascalientes  
Comportamiento de las reservas futuras del fondo  
Personal Total



Cuadro 11a

Instituto de Seguridad y Servicios Sociales para los Servidores Públicos del Estado de Aguascalientes

Personal Total

Balance actuarial al 31 de Diciembre de 2019

Tasa de Rendimiento del 3.50%

	Grupo Cerrado		Grupo Abierto	
	Aportación Actual	Prima Media General	Aportación Actual	Prima Media General
Aportación activos	<b>Nota</b>	58.01	<b>Nota</b>	26.93
Aportación pensionados	1.00	1.00	1.00	1.00
Activo actuarial				
Reserva	5,992,070,920.88	5,992,070,920.88	5,992,070,920.88	5,992,070,920.88
Valor presente de aportaciones futuras de los activos				
a).- De la generación actual	8,248,236,807.54	17,234,995,573.11	8,248,236,807.54	8,002,079,656.85
i) Trabajador	1,026,411,129.51		1,026,411,129.51	
ii) Patrón	7,221,825,678.03		7,221,825,678.03	
b).- De las nuevas generaciones	0.00	0.00	21,431,555,499.98	20,769,583,299.76
i) Trabajador	0.00		2,716,795,276.03	
ii) Patrón	0.00		18,714,760,223.95	
Valor presente de aportaciones futuras de los pensionados				
a).- En curso de pago	58,656,303.75	58,656,303.75	58,656,303.75	58,656,303.75
i) Pensionado	58,656,303.75		58,656,303.75	
ii) Patrón	0.00		0.00	
b).- De la generación actual	98,746,699.06	98,746,699.06	98,746,699.06	98,746,699.06
i) Pensionado	98,746,699.06		98,746,699.06	
ii) Patrón	0.00		0.00	
c).- De las nuevas generaciones	0.00	0.00	64,099,361.45	64,099,361.45
i) Pensionado	0.00		64,099,361.45	
ii) Patrón	0.00		0.00	
<b>Total activo</b>	<b>14,397,710,731.23</b>	<b>23,384,469,496.80</b>	<b>35,893,365,592.66</b>	<b>34,985,236,241.76</b>
Pasivo actuarial				
Valor presente de obligaciones				
a).- Personal actualmente pensionado	8,653,489,684.19	8,653,489,684.19	8,653,489,684.19	8,653,489,684.19
b).- Personal actualmente activo	14,730,979,812.61	14,730,979,812.61	14,730,979,812.61	14,730,979,812.61
c).- Personal nuevas generaciones	0.00	0.00	11,600,766,744.96	11,600,766,744.96
<b>Total pasivo</b>	<b>23,384,469,496.80</b>	<b>23,384,469,496.80</b>	<b>34,985,236,241.76</b>	<b>34,985,236,241.76</b>
<i>(Deficit)/superavit actuarial</i>	<b>(8,986,758,765.57)</b>	0.00	908,129,350.90	0.00

Cuadro 12a  
Instituto de Seguridad y Servicios Sociales para los Servidores Públicos del Estado de  
Aguascalientes

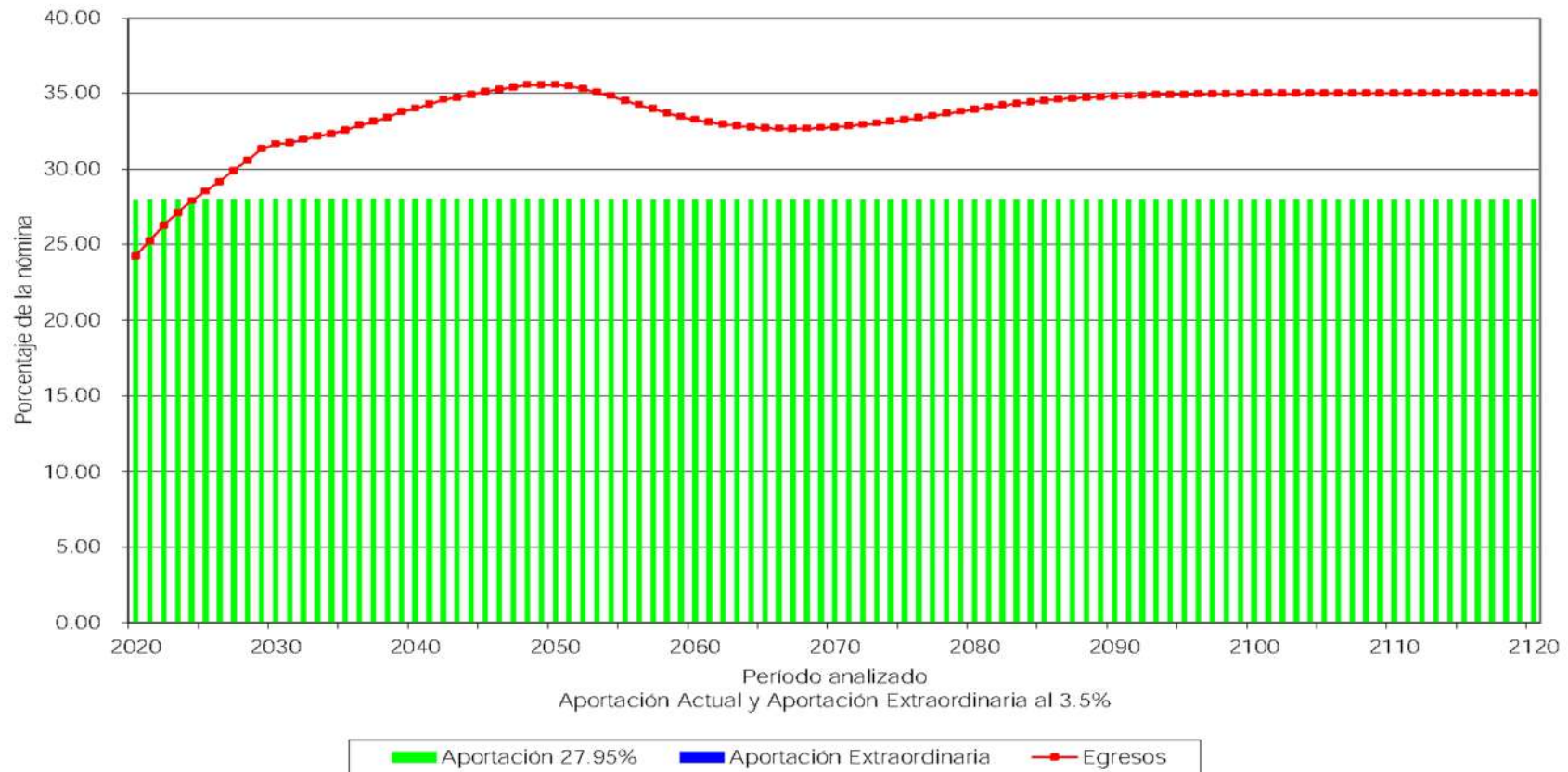
Flujo de Egresos, Ingresos y Saldos

Personal Total

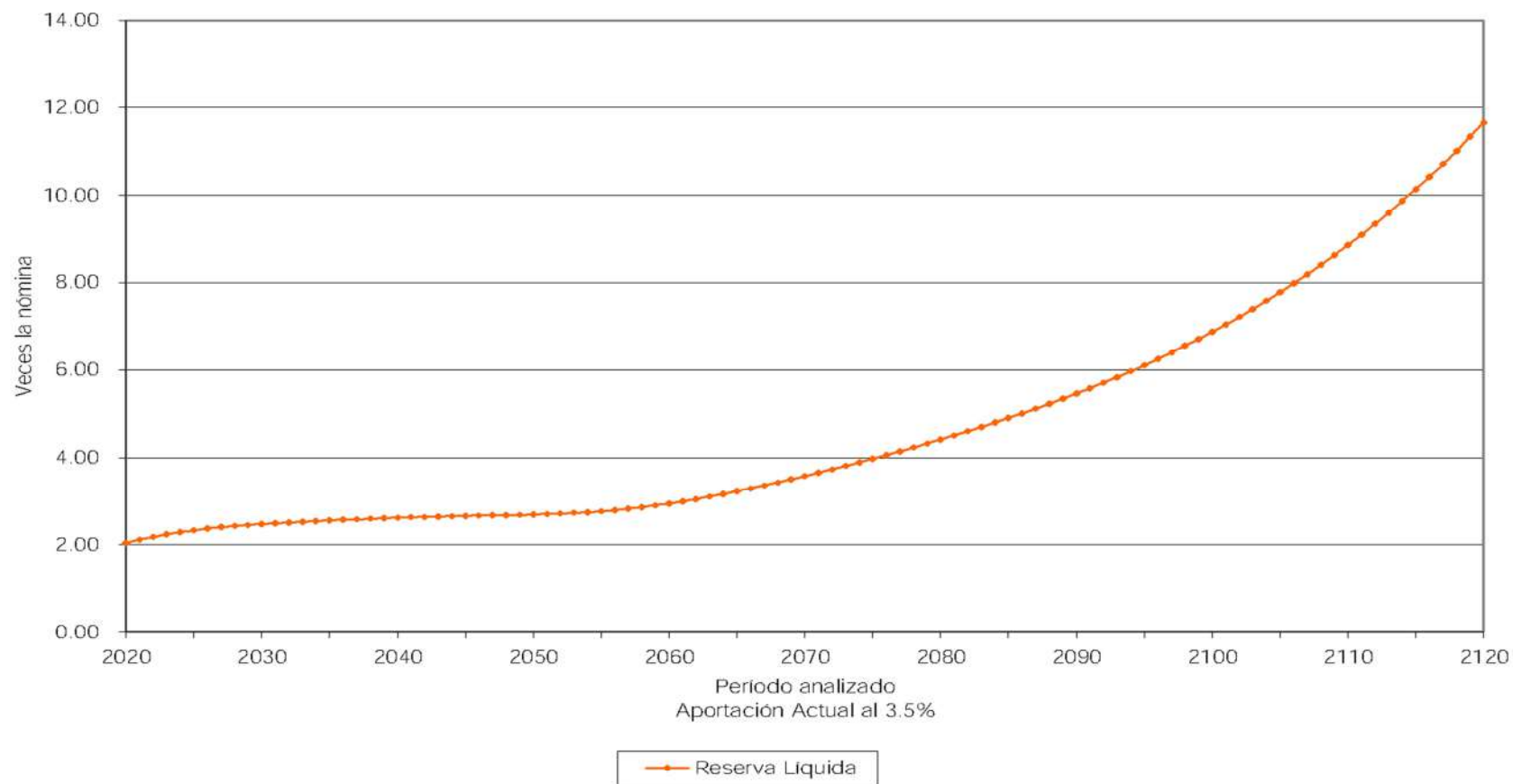
Tasa de Rendimiento del 3.50%  
Millones de Pesos de 2019

Año	Egresos	Cuotas		Aportaciones		Totales	Saldos
		Activos	Pensionados	Ordinarias	Extraordinarias		
2020	749.63	108.88	4.96	752.09	0.00	752.09	6,320.11
2021	788.97	110.20	5.26	760.86	0.00	760.86	6,630.18
2022	831.33	111.56	5.57	770.49	0.00	770.49	6,919.50
2023	868.76	112.95	5.85	779.98	0.00	779.98	7,192.22
2024	906.34	114.34	6.11	789.64	0.00	789.64	7,447.76
2025	939.52	115.75	6.34	799.51	0.00	799.51	7,690.19
2026	972.59	117.26	6.55	809.88	0.00	809.88	7,919.77
2031	1,123.97	124.46	7.50	860.20	0.00	860.20	8,839.35
2036	1,228.83	131.13	7.94	907.52	0.00	907.52	9,628.46
2041	1,332.75	136.37	8.43	944.40	0.00	944.40	10,246.54
2046	1,410.13	140.20	8.75	971.66	0.00	971.66	10,683.20
2051	1,445.76	142.70	8.84	989.59	0.00	989.59	11,032.23
2056	1,414.60	144.58	8.50	1,003.56	0.00	1,003.56	11,577.17
2061	1,377.28	145.55	8.20	1,011.16	0.00	1,011.16	12,498.19
2066	1,362.72	145.74	8.14	1,012.85	0.00	1,012.85	13,749.52
2071	1,370.08	145.78	8.27	1,013.18	0.00	1,013.18	15,248.79
2076	1,391.95	145.77	8.46	1,013.07	0.00	1,013.07	16,940.63
2081	1,420.56	145.75	8.66	1,012.87	0.00	1,012.87	18,802.02
2086	1,442.03	145.72	8.79	1,012.66	0.00	1,012.66	20,874.89
2091	1,452.13	145.72	8.84	1,012.65	0.00	1,012.65	23,257.05
2096	1,456.45	145.72	8.85	1,012.65	0.00	1,012.65	26,052.42
2101	1,458.21	145.72	8.85	1,012.60	0.00	1,012.60	29,357.63
2106	1,458.62	145.71	8.85	1,012.58	0.00	1,012.58	33,278.28
2111	1,458.73	145.71	8.85	1,012.58	0.00	1,012.58	37,933.42
2116	1,458.77	145.72	8.84	1,012.60	0.00	1,012.60	43,462.24
2117	1,458.79	145.72	8.84	1,012.61	0.00	1,012.61	44,686.74
2118	1,458.82	145.72	8.84	1,012.62	0.00	1,012.62	45,954.07
2119	1,458.87	145.72	8.84	1,012.62	0.00	1,012.62	47,265.71

Gráfica 15a  
Instituto de Seguridad y Servicios Sociales para los Servidores Públicos del Estado de  
Aguascalientes  
Comportamiento de los egresos y aportaciones futuras  
Personal Total



Gráfica 15b  
Instituto de Seguridad y Servicios Sociales para los Servidores Públicos del Estado de  
Aguascalientes  
Comportamiento de las reservas futuras del fondo  
Personal Total





#### IX. COMENTARIOS GENERALES

El sistema de pensiones del ISSSSPEA implica un aumento en los pasivos contingentes, en los déficits actuariales y en los flujos de ingresos y egresos. Este aumento se debe a que en la Ley se establecen mayores beneficios para pensionarse y un incremento en la nómina de cotización.

En la presente evaluación se puede observar que para lograr el equilibrio entre los ingresos y egresos con la Ley se requiere de aportaciones equivalentes al 29.17% de los sueldos base de cotización, bajo una tasa real del 2.0% y considerando la reserva total; sin embargo, en el escenario del 3.0% y 3.5% el fondo de reservas se mantiene perenne sin necesidad de aumentar las aportaciones actuales.

Es recomendable se cumplan los lineamientos del incremento del salario base de cotización a fin de que las proyecciones actuariales se comporten bajo lo esperado.

Agradecemos la confianza depositada en nuestro despacho para el desarrollo de este trabajo.

Atentamente

Act. Francisco Miguel Aguirre Villarreal  
Cédula Prof. 5508498  
Actuario Certificado en Pasivos Contingentes No. 91  
CNSAR/VJ/DGNC/RA/095/2014/R-2017  
C20-0013-1-1



## Anexo 2

### Índice de las hojas de trabajo de los resultados actuariales complementarios

Formato	Descripción
Formato 1	Datos y promedios generales del personal activo
Formato 2	Matriz de edades y antigüedades del personal activo
Formato 2 - 1	Gráfica de distribución de trabajadores por antigüedad
Formato 2 - 2	Gráfica de distribución de trabajadores por edad
Formato 3	Matriz de sueldos por edad y antigüedad
Formato 3 - 1	Gráfica de distribución de sueldos por antigüedad
Formato 3 - 2	Gráfica de distribución de sueldos por edad
Formato 4	Datos y promedios generales de las pensiones en curso de pago
Formato 5	Número de pensiones en curso de pago por edad y tipo de pensión por causas ajenas al trabajo
Formato 6	Número de pensiones en curso de pago por edad y tipo de pensión por causas del trabajo
Formato 7	Resultados de las Proyecciones Demográficas - Número de Trabajadores
Formato 7 - 1	Gráfica de número de trabajadores por generación
Formato 7 - 2	Gráfica de número de trabajadores que ingresan y salen en el año
Formato 8	Número de trabajadores de las cinco primeras generaciones de nuevos integrantes
Formato 8 - 1	Gráfica de número de trabajadores de las cinco primeras generaciones de nuevos integrantes
Formato 9	Edad y antigüedad promedio de los trabajadores
Formato 9 - 1	Gráfica de edad y antigüedad promedio de los trabajadores
Formato 9 - 2	Gráfica de edad y antigüedad promedio de los trabajadores que salen en el año
Formato 10	Número de trabajadores con derecho adquirido a pensión
Formato 10 - 1	Gráfica del número de trabajadores con derecho adquirido a pensión
Formato 11	Jubilaciones esperadas aritméticas de la generación actual
Formato 12	Jubilaciones esperadas aritméticas de las nuevas generaciones
Formato 13	Jubilaciones esperadas actuariales de la generación actual
Formato 14	Jubilaciones esperadas actuariales de las nuevas generaciones
Formato 15	Número de pensiones en curso de pago
Formato 15 - 1	Gráfica de pensiones por Antigüedad, edad y antigüedad, cesantía, vejez o similares
Formato 15 - 2	Gráfica de pensiones por causas ajenas al trabajo
Formato 15 - 3	Gráfica de pensiones por causas del trabajo
Formato 15 - 4	Gráfica de pagos únicos
Formato 16	Número de pensiones de la generación actual
Formato 16 - 1	Gráfica de pensiones por Antigüedad, edad y antigüedad, cesantía, vejez o similares
Formato 16 - 2	Gráfica de pensiones por causas ajenas al trabajo
Formato 16 - 3	Gráfica de pensiones por causas del trabajo
Formato 16 - 4	Gráfica de pagos únicos

VALUACIONES ACTUARIALES DEL NORTE

consultoría actuarial

Formato	Descripción
Formato 17	Número de pensiones de las nuevas generaciones
<i>Formato 17 - 1</i>	Gráfica de pensiones por Antigüedad, edad y antigüedad, cesantía, vejez o similares
<i>Formato 17 - 2</i>	Gráfica de pensiones por causas ajenas al trabajo
<i>Formato 17 - 3</i>	Gráfica de pensiones por causas del trabajo
<i>Formato 17 - 4</i>	Gráfica de pagos únicos
Formato 18	Número de pensiones de todas las generaciones
<i>Formato 18 - 1</i>	Gráfica de pensiones por Antigüedad, edad y antigüedad, cesantía, vejez o similares
<i>Formato 18 - 2</i>	Gráfica de pensiones por causas ajenas al trabajo
<i>Formato 18 - 3</i>	Gráfica de pensiones por causas del trabajo
<i>Formato 18 - 4</i>	Gráfica de pagos únicos
Formato 19	Número de pensionados con derecho a gastos médicos
<i>Formato 19 - 1</i>	Gráfica del número de pensionados con derecho a gastos médicos por generación
<i>Formato 19 - 2</i>	Gráfica del número de pensionados con derecho a gastos médicos totales
Formato 20	Número de trabajadores activos por cada pensionado
Formato 21	Número de pensionados por generación
<i>Formato 21 - 1</i>	Gráfica del número de pensionados por generación sin beneficiarios
<i>Formato 21 - 2</i>	Gráfica del número de pensionados por generación con beneficiarios
Formato 22	Número de pensiones de la primera generación derivadas de la generación actual
Formato 23	Número de pensiones de la segunda generación derivadas de la generación actual
Formato 24	Número de pensiones de la tercera generación derivadas de la generación actual
Formato 25	Número de pensiones de la cuarta generación derivadas de la generación actual
Formato 26	Número de pensiones de la quinta generación derivadas de la generación actual
Formato 27	Número de pensiones de la primera generación derivadas de las nuevas generaciones
Formato 28	Número de pensiones de la segunda generación derivadas de las nuevas generaciones
Formato 29	Número de pensiones de la tercera generación derivadas de las nuevas generaciones
Formato 30	Número de pensiones de la cuarta generación derivadas de las nuevas generaciones
Formato 31	Número de pensiones de la quinta generación derivadas de las nuevas generaciones
Formato 32	Resultados de las Proyecciones Financieras - Monto de los salarios de cotización de los trabajadores
<i>Formato 32 - 1</i>	Gráfica del monto de los salarios de cotización de los trabajadores por generación
<i>Formato 32 - 2</i>	Gráfica de monto de los salarios de cotización de los trabajadores que ingresan y salen en el año
Formato 33	Monto de los salarios de cotización de los trabajadores de las primeras cinco generaciones de nuevos ingresantes

VALUACIONES ACTUARIALES DEL NORTE

consultoría actuarial

Formato	Descripción
<i>Formato 33 - 1</i>	Gráfica del monto de los salarios de cotización de los trabajadores de las primeras cinco generaciones de nuevos ingresantes
Formato 34	Monto de las pensiones de los trabajadores con derecho adquirido a pensión
<i>Formato 34 - 1</i>	Gráfica del monto de las pensiones de los trabajadores con derecho adquirido a pensión
Formato 35	Monto de las pensiones en curso de pago
<i>Formato 35 - 1</i>	Gráfica de pensiones por Antigüedad, edad y antigüedad, cesantía, vejez o similares
<i>Formato 35 - 2</i>	Gráfica de pensiones por causas ajenas al trabajo
<i>Formato 35 - 3</i>	Gráfica de pensiones por causas del trabajo
<i>Formato 35 - 4</i>	Gráfica de pagos únicos
Formato 36	Monto de las pensiones de la generación actual
<i>Formato 36 - 1</i>	Gráfica de pensiones por Antigüedad, edad y antigüedad, cesantía, vejez o similares
<i>Formato 36 - 2</i>	Gráfica de pensiones por causas ajenas al trabajo
<i>Formato 36 - 3</i>	Gráfica de pensiones por causas del trabajo
<i>Formato 36 - 4</i>	Gráfica de pagos únicos
Formato 37	Monto de las pensiones de las nuevas generaciones
<i>Formato 37 - 1</i>	Gráfica de pensiones por Antigüedad, edad y antigüedad, cesantía, vejez o similares
<i>Formato 37 - 2</i>	Gráfica de pensiones por causas ajenas al trabajo
<i>Formato 37 - 3</i>	Gráfica de pensiones por causas del trabajo
<i>Formato 37 - 4</i>	Gráfica de pagos únicos
Formato 38	Monto de las pensiones de todas las generaciones
<i>Formato 38 - 1</i>	Gráfica de pensiones por Antigüedad, edad y antigüedad, cesantía, vejez o similares
<i>Formato 38 - 2</i>	Gráfica de pensiones por causas ajenas al trabajo
<i>Formato 38 - 3</i>	Gráfica de pensiones por causas del trabajo
<i>Formato 38 - 4</i>	Gráfica de pagos únicos
Formato 39	Monto de los gastos médicos de pensionados
<i>Formato 39 - 1</i>	Gráfica del monto de los gastos médicos de pensionados por generación
<i>Formato 39 - 2</i>	Gráfica del monto de los gastos médicos de pensionados totales
Formato 40	Monto de las pensiones de la primera generación derivadas de la generación actual
Formato 41	Monto de las pensiones de la segunda generación derivadas de la generación actual
Formato 42	Monto de las pensiones de la tercera generación derivadas de la generación actual
Formato 43	Monto de las pensiones de la cuarta generación derivadas de la generación actual
Formato 44	Monto de las pensiones de la quinta generación derivadas de la generación actual
Formato 45	Monto de las pensiones de la primera generación derivadas de las nuevas generaciones
Formato 46	Monto de las pensiones de la segunda generación derivadas de las nuevas generaciones
Formato 47	Monto de las pensiones de la tercera generación derivadas de las nuevas generaciones

VALUACIONES ACTUARIALES DEL NORTE

consultoría actuarial

Formato	Descripción
Formato 48	Monto de las pensiones de la cuarta generación derivadas de las nuevas generaciones
Formato 49	Monto de las pensiones de la quinta generación derivadas de las nuevas generaciones
Formato 50	Monto anual de los sueldos futuros
Formato 51	Monto de los egresos futuros de pensionados
Formato 51 - 1	Gráfica del monto de los egresos futuros de pensionados por generación
Formato 51 - 2	Gráfica del monto de los egresos futuros de pensionados totales
Formato 52	Monto de los egresos y aportaciones futuras
Formato 52 - 1	Gráfica del monto de los egresos y aportaciones futuras
Formato 53	Monto anual de las reservas futuras
Formato 53 - 1	Gráfica del monto anual de las reservas futuras Escenario 1
Formato 53 - 2	Gráfica del monto anual de las reservas futuras Escenario 2
Formato 54	Monto anual de las aportaciones extraordinarias
Formato 55	Flujo de esperado de egresos, aportaciones y aportaciones adicionales Escenario 1
Formato 56	Flujo de esperado de egresos, aportaciones y aportaciones adicionales Escenario 2

IX. COMENTARIOS GENERALES

El sistema de pensiones del ISSSSPEA implica un aumento en los pasivos contingentes, en los déficits actuariales y en los flujos de ingresos y egresos. Este aumento se debe a que en la Ley se establecen mayores beneficios para pensionarse y un incremento en la nómina de cotización.

En la presente evaluación se puede observar que para lograr el equilibrio entre los ingresos y egresos con la Ley se requiere de aportaciones equivalentes al 29.17% de los sueldos base de cotización, bajo una tasa real del 2.0% y considerando la reserva total; sin embargo, en el escenario del 3.0% y 3.5% el fondo de reservas se mantiene perenne sin necesidad de aumentar las aportaciones actuales.

Es recomendable se cumplan los lineamientos del incremento del salario base de cotización a fin de que las proyecciones actuariales se comporten bajo lo esperado.

Agradecemos la confianza depositada en nuestro despacho para el desarrollo de este trabajo.

Atentamente



Act. Francisco Miguel Aguirre Villarreal  
Cédula Prof. 5508498  
Actuario Certificado en Pasivos Contingentes No. 91  
CNSAR/VJ/DGNC/RA/095/2014/R-2017

C20-0013-1-1

**ANEXO 18. ANEXO TRANSVERSAL EROGACIONES PARA LA IGUALDAD  
ENTRE HOMBRES Y MUJERES  
PRESUPUESTO DE EGRESOS DEL ESTADO PARA EL EJERCICIO FISCAL 2021  
Artículo 64**

Ente	No. de Programa	Nombre del Programa	Monto
Fideicomiso Fondo Aguascalientes	00144	Recuperación de cartera vencida Aguascalientes	\$ 51,000
Fideicomiso Fondo Asunción	00145	Recuperación de cartera vencida asunción	\$ 1,000
IADPEA	00030	Asesoría y Representación en Juicio	\$ 11,854,800
IAM	00231	Programa integral para la prevención, atención y erradicación de la violencia de género en el estado de Aguascalientes.	\$ 6,656,000
IAM	00918	Programa de fortalecimiento institucional para la igualdad y la inclusión de las mujeres en las políticas públicas del estado de Aguascalientes	\$ 5,500,000
IAM	06640	Operación casa del medio camino	\$ 1,400,000
ICA	00006	Administración cultural	\$ 56,911,000
ICA	00116	Dirección y apoyo en la generación de estrategias culturales	\$ 9,732,000
ICA	00206	Orquesta sinfónica de Aguascalientes	\$ 27,884,000
ICA	00238	Promoción y difusión cultural del arte a través de sus diversas disciplinas	\$ 45,325,000
ICA	00534	Museos y galerías	\$ 7,000,000
ICA	00538	Festival de calaveras	\$ 5,000,000
ICA	00539	Servicios de difusión	\$ 10,400,000
ICA	00540	Programa cultural de la feria nacional de san marcos	\$ 10,000,000
ICTEA	00196	Mejora continua de los procesos de enseñanza-aprendizaje	\$ 16,676,900
IDEA	00105	Deporte selectivo	\$ 31,000,000
IDEA	00113	Servicios de difusión	\$ 20,700,000
OFISA	00205	Administración y operación de fideicomisos	\$ 22,318,000
SIFIA	00256	Financiamiento a empresas y recuperación de cartera	\$ 239,172,000



**ANEXO 19. ANEXO TRANSVERSAL RECURSOS PARA LA ATENCIÓN DE  
NIÑOS, NIÑAS Y ADOLESCENTES  
PRESUPUESTO DE EGRESOS DEL ESTADO PARA EL EJERCICIO FISCAL 2021  
Artículo 67**

Ente	No. de Programa	Nombre del Programa	Monto
DIF	00240	Protección de Derechos de niñas, niños y Adolescentes	\$ 35,472,400
ICA	00182	Impulso a la enseñanza artística y casas de cultura	\$ 58,626,000
IEA	00066	Becas educativas	\$ 30,101,600
IEA	00074	Capacitación docente	\$ 6,000,000
IEA	00113	Servicios de difusión	\$ 25,800,000
IEA	00122	Educación de calidad en educación básica	\$ 7,185,911,600
IEA	00157	Fortalecimiento a la autonomía de la gestión	\$ 50,000,000
SEGGOB	00530	Implementación y fortalecimiento del sistema local de protección de los derechos de NNA	\$ 14,269,800
SEGGOB	00531	Casa del adolescente	\$ 1,500,000

**ANEXO 20. ANEXO TRANSVERSAL RECURSOS PARA ATENCIÓN  
DE GRUPOS VULNERABLES  
PRESUPUESTO DE EGRESOS DEL ESTADO PARA EL EJERCICIO FISCAL 2021  
Artículo 14**

Ente	No. de Programa	Nombre del Programa	Monto
DIF	00008	Administración y Difusión	\$ 46,936,300
DIF	00014	Alimentación a Población Vulnerable	\$ 120,840,000
DIF	00028	Apoyos Directos	\$ 32,906,800
DIF	00062	Atención Médica	\$ 23,280,400
DIF	00103	Defensoría Jurídica Asistencial	\$ 3,244,600
DIF	00108	Desarrollo Comunitario	\$ 1,445,900
DIF	00110	Desarrollo Familiar	\$ 63,229,600
Fideicomiso de Enfermos Renales	00142	Fideicomiso de enfermos renales	\$ 11,330,000
IADPEA	00251	Representación del Imputado por la Defensoría Pública	\$ 17,784,200
ICA	06514	Descentralización de los servicios culturales: caravanas culturales en colonias y municipios	\$ 1,000,000
IEA	00263	Uniformes escolares	\$ 40,000,000
IVSOP	00234	Programa rehabilita tu entorno	\$ 900,000
IVSOP	08007	Acciones de vivienda en terrenos propios del IVSOP	\$ 14,000,000
SEDESO	00341	Apoyo a la Población Vulnerable	\$ 22,968,000
SEDESO	09554	Atención Ciudadana	\$ 4,280,300
SEDESO	06555	Fortalecimiento de las Organizaciones de la Sociedad Civil	\$ 10,270,800
SEDESO	07515	Contigo Vamos	\$ 6,666,600
SEDESO	08001	Contigo Podemos	\$ 56,548,200
SEGGOB	00437	Programa Integral para la atención de migrantes	\$ 18,700
SEGGOB	00444	Servicio Nacional de Empleo	\$ 955,600
SSP	00411	Optimizar los procesos administrativos /operativos	\$ 4,994,700
SSP	00413	Implementación de programas y controles para un mejor sistema penitenciario en el estado	\$ 262,191,600
SSP	00414	Promover la prevención social y la participación ciudadana en temas de prevención del delito	\$ 3,634,900
SSP	00416	Eficiencia y mejor servicio en llamadas de emergencia	\$ 53,942,500
SSP	00419	Eficiencia en la atención de servicios de emergencias	\$ 10,349,700
SSP	00420	Atención aérea a operativos de seguridad y/o emergencia	\$ 25,810,300
SSP	00421	Proximidad social de los elementos de las instituciones policiales	\$ 330,884,700
SSP	00471	C5i centro de comando, control, comunicación, cómputo, coordinación e inteligencia del estado de Aguascalientes	\$ 211,531,400
SSP	06523	Análisis táctico y tecnológico para evitar delitos cibemáticos.	\$ 17,136,200
SSP	06524	Implementación, coordinación y ejecución de métodos de análisis de información para la inteligencia estratégica.	\$ 21,572,900
SSP	06006	Operativos Interinstitucionales	\$ 298,400

ANEXO 21. ANEXO TRANSVERSAL EROGACIONES PARA EL  
DESARROLLO DE LOS JÓVENES  
PRESUPUESTO DE EGRESOS DEL ESTADO PARA EL EJERCICIO FISCAL 2021  
Artículo 14

Ente	No. de Programa	Nombre del Programa	Monto
CECYTEA	00059	Atención a la demanda, cobertura y calidad	\$ 1,765,000
CECYTEA	00107	Desarrollo académico	\$ 800,000
CECYTEA	00111	Desarrollo institucional y gestión administrativa	\$ 168,684,300
CECYTEA	00134	Evaluación institucional	\$ 10,524,000
CECYTEA	00158	Fortalecimiento en infraestructura y equipamiento	\$ 12,311,700
CECYTEA	00213	Pertinencia de planes y programas de estudio	\$ 185,000
CECYTEA	00275	Vinculación y gestión con los sectores que integran la sociedad	\$ 540,000
CECYTEA	06595	Apoyo financiero del CECYTEA 2021	\$ 160,000,000
CEPTEA	00198	Modelo de Administración	\$ 117,651,000
IAJU	00396	Impulso Joven	\$ 848,000
IAJU	00466	Inclusión Joven	\$ 866,700
IAJU	00467	Formación Joven	\$ 356,000
IAJU	00535	Festival de Calaveras	\$ 1,100,000
ICA	00265	Universidad de las artes	\$ 29,627,000
IFA	00123	Educación de calidad en educación media superior	\$ 108,307,500
SEDEC	07813	Fortalecimiento a Emprendedores y Microempresarios	\$ 759,000
UAA	06559	Docencia, investigación y vinculación de calidad	\$ 429,299,000
UAA	08012	Docencia, investigación y vinculación de calidad (convenio federal)	\$ 875,000,000
UPA	00071	Calidad y competitividad académica	\$ 35,001,400
UPA	00115	Dirección estratégica institucional	\$ 3,760,500
UPA	00215	Planeación para la mejora en la toma de decisiones	\$ 5,828,900
UPA	00259	Soporte administrativo para una educación de calidad	\$ 18,232,800
UPA	00271	Vinculación de alta complejidad	\$ 10,538,600
UPA	06768	Programa universidad politécnica, subsidios para organismos descentralizados estatales U0006	\$ 27,000,000
UTA	00170	Gestión	\$ 35,154,100
UTA	00270	Vinculación	\$ 4,148,900
UTA	06580	Proceso educativo	\$ 35,748,600
UTA	06789	Programa universidades tecnológicas, subsidios para organismos descentralizados estatales u0006, 2020	\$ 51,777,600
UTC	00244	Proyecto de fortalecimiento académico	\$ 10,536,700
UTC	00246	Proyecto de vinculación universitaria con el sector productivo	\$ 527,300
UTC	06772	Programa universidades tecnológicas, subsidios para organismos descentralizados estatales (U0006)	\$ 8,178,000
UTMA	06773	Programa universidades tecnológicas, subsidios para organismos descentralizados estatales (u006) 2021	\$ 3,707,200
UTMA	07518	Gestión administrativa	\$ 7,691,000
UTMA	07519	Programa de calidad y mejora continua	\$ 240,800
UTMA	07520	Proceso enseñanza aprendizaje de calidad	\$ 5,247,200
UTMA	07521	Vinculación académica nacional e internacional	\$ 108,900
UTMA	07522	Difusión y posicionamiento institucional	\$ 257,200
UTNA	00126	Educación Superior de Calidad y Pertinente	\$ 64,934,400
UTNA	06770	Programa Universidades Tecnológicas, subsidios para Organismos Descentralizados Estatales (U006)	\$ 32,558,400
UTR	06582	Programa de gestión universitaria	\$ 19,904,900
UTR	06583	Programa académico	\$ 394,600
UTR	06584	Programa de vinculación y extensión universitaria	\$ 641,100
UTR	06585	Programa de infraestructura y mantenimiento	\$ 1,626,200
UTR	06771	Programa universidades tecnológicas, subsidios para organismos descentralizados estatales (u006) 2020	\$ 15,780,800

**ANEXO 22. ANEXO TRANSVERSAL DESARROLLO RURAL SUSTENTABLE  
PRESUPUESTO DE EGRESOS DEL ESTADO PARA EL EJERCICIO FISCAL 2021  
Artículo 14**

Ente	No. de Programa	Nombre del Programa	Monto
FFOFAE	00138	FFOFAE Programa de Sanidad e Inocuidad Agroalimentaria y Proyectos Estratégicos Estatales	\$ 77,500,000

**ANEXO 23. RELACIÓN DE LOS FIDEICOMISOS PÚBLICOS DE LA ADMINISTRACIÓN PÚBLICA ESTATAL  
PRESUPUESTO DE EGRESOS DEL ESTADO PARA EL EJERCICIO FISCAL 2021  
Artículo 14**

FIDEICOMISO	NÚMERO DE CONTRATO	FIDUCIARIO
Fideicomiso Complejo Tres Centurias	170019913	Grupo Financiero Scotiabank Inverlat, S.A. de C.V.
Fideicomiso de Administración e Inversión para la Operación de la Isla San Marcos	9171-06-106	Banco del Bajío, S.A.
Fideicomiso de Enfermos Renales	741012	Banco Mercantil del Norte, S.A.
Fideicomiso de Fondo de Becas para Estudiantes de Instituciones Públicas de Educación Superior ubicadas en el Estado de Aguascalientes	851-01074	Banco Regional de Monterrey, S.A.
Fideicomiso de Fondo Mixto de Fomento a la Investigación Científica y Tecnológica Fon-Mix-39/2001	1066548	Nacional Financiera S.N.C.
Fideicomiso de Inversión y Administración para el Desarrollo Económico del Estado de Aguascalientes	4396-06-74	Banco del Bajío, S.A.
Fideicomiso de Inversión y Administración para la Promoción Turística del Estado de Aguascalientes	3225-06-16	Banco del Bajío, S.A.
Fideicomiso del Estado de Aguascalientes para la Implementación del Sistema de Justicia Penal	2222	Banco Nacional de Obras y Servicios Públicos S.N.C.
Fideicomiso del Fondo de Desastres Naturales	22471-06-74	Banco del Bajío, S.A.
Fideicomiso Desarrollos Industriales de Aguascalientes	80090	Nacional Financiera S.N.C.
Fideicomiso Fondo Aguascalientes	80091	Nacional Financiera S.N.C.
Fideicomiso Fondo Asunción	2638-4	Banco Mercantil del Norte, S.A.
Fideicomiso Fondo de Fomento Agropecuario del Estado de Aguascalientes	10009533	Banco Mercantil del Norte, S.A.
Fideicomiso Fondo de Vivienda para el Magisterio de Aguascalientes	F-11729	HSBC México, S.A.
Fideicomiso Irrevocable de Administración #F/3160 denominado Fondo de Estabilización	F/4099727	BBVA Bancomer, S.A.
Fideicomiso Irrevocable de Administración y Pago No. F170019905	1700199005	Grupo Financiero Scotiabank Inverlat, S.A. de C.V.
Fideicomiso No. 2259 BRT Sistema Integrado de Transporte Metropolitano para la Ciudad de Aguascalientes	2259	Banco Nacional de Obras y Servicios Públicos S.N.C.
Fideicomiso Programa de Apoyo de Tecnologías Educativas y de la Información para el Personal al Servicio de la Educación	F-136755-5	Banco Nacional de México, S.A.
Fideicomiso Sistema de Financiamiento de Aguascalientes	743352	Banco Mercantil del Norte, S.A.

**ANEXO 24. RELACIÓN DE LOS FIDEICOMISOS PÚBLICOS CON SU  
RESPECTIVO SALDO PATRIMONIAL  
PRESUPUESTO DE EGRESOS DEL ESTADO PARA EL EJERCICIO FISCAL 2021  
Artículo 14**

<b>FIDEICOMISO</b>	<b>SALDO PATRIMONIAL AL 31 DE AGOSTO DEL 2020</b>
Fideicomiso Complejo Tres Centurias	273,795,303.19
Fideicomiso de Administración e Inversión para la Operación de la Isla San Marcos	100,376.14
Fideicomiso de Enfermos Renales	28,697,304.42
Fideicomiso de Fondo de Becas para Estudiantes de Instituciones Públicas de Educación Superior ubicadas en el Estado de Aguascalientes	-4,385,944.00
Fideicomiso de Fondo Mixto de Fomento a la Investigación Científica y Tecnológica Fon-Mix-39/2001	164,594,833.26
Fideicomiso de Inversión y Administración para el Desarrollo Económico del Estado de Aguascalientes	859,471,036.18
Fideicomiso de Inversión y Administración para la Promoción Turística del Estado de Aguascalientes	37,001.95
Fideicomiso del Estado de Aguascalientes para la Implementación del Sistema de Justicia Penal	14,411,309.12
Fideicomiso del Fondo de Desastres Naturales	32.40
Fideicomiso Desarrollos Industriales de Aguascalientes	371,316,909.45
Fideicomiso Fondo Aguascalientes	64,652,265.56
Fideicomiso Fondo Asunción	51,235,000.00
Fideicomiso Fondo de Fomento Agropecuario del Estado de Aguascalientes	52,960,642.55
Fideicomiso Fondo de Vivienda para el Magisterio de Aguascalientes	19,855,910.91
Fideicomiso Irrevocable de Administración #F/3160 denominado Fondo de Estabilización	714,319,154.38
Fideicomiso Irrevocable de Administración y Pago No. F170019905	8,565,464.06
Fideicomiso No. 2259 BRT Sistema Integrado de Transporte Metropolitano para la Ciudad de Aguascalientes	224,520,312.06
Fideicomiso Programa de Apoyo de Tecnologías Educativas y de la Información para el Personal al Servicio de la Educación	6,383,152.06
Fideicomiso Sistema de Financiamiento de Aguascalientes	1,467,222,066.31