


Ente Público: Instituto del Agua del Estado de Aguascalientes

Concepto	2018	2017
INGRESOS Y OTROS BENEFICIOS		
Ingresos de la Gestión	8,910,464	32,334,688
Impuestos	0	0
Cuotas y Aportaciones de Seguridad Social	0	0
Contribuciones de Mejoras	0	0
Derechos	0	0
Productos de Tipo Corriente	0	0
Aprovechamientos de Tipo Corriente	0	0
Ingresos por Venta de Bienes y Servicios	8,910,464	32,334,688
Ingresos no comprendidos en las Fracciones de la Ley de Ingresos	0	0
Causales en Ejercicios Fiscales Anteriores Pendientes de Liquidación o		
Participaciones, Aportaciones, Transferencias, Asignaciones,	73,555,448	65,350,392
Participaciones y Aportaciones	0	0
Transferencias, Asignaciones, Subsidios y Otras ayudas	73,555,448	65,350,392
Otros Ingresos y Beneficios	476,093	371,531
Ingresos Financieros	476,093	371,531
Incremento por Valuación de Inventarios	0	0
Diminución del Exceso de Estimaciones por Pérdida o Deterioro u	0	0
Diminución del Exceso de Provisiones	0	0
Otros Ingresos y Beneficios Varios	0	0
Total de Ingresos y Otros Beneficios	82,942,065	98,056,592
GASTOS Y OTRAS PÉRDIDAS		
Gastos de Funcionamiento	53,042,211	67,833,575
Servicios Personales	3,563,462	27,412,516
Materiales y Suministros	10,698,415	6,424,752
Servicios Generales	38,780,335	33,986,308
Transferencias, Asignaciones, Subsidios y Otras Ayudas	0	0
Transferencias Internas y Asignaciones al Sector Público	0	0
Transferencias al Resto del Sector Público	0	0
Subsidios y Subvenciones	0	0
Ayudas Sociales	0	0
Pensiones y Jubilaciones	0	0
Transferencias a Fideicomisos, Mandatos y Contratos Análogos	0	0
Transferencias a la Seguridad Social	0	0
Donativos	0	0
Transferencias al Exterior	0	0
Participaciones y Aportaciones	0	0
Participaciones	0	0
Aportaciones	0	0
Convenios	0	0
Intereses, Comisiones y Otros Gastos de la Deuda Pública	0	0
Intereses de la Deuda Pública	0	0
Comisiones de la Deuda Pública	0	0
Gastos de la Deuda Pública	0	0
Costo por Coberturas	0	0
Apoyos Financieros	0	0
Otros Gastos y Pérdidas Extraordinarias	5,485,846	187
Estimaciones, Depreciaciones, Deteriores, Obsolescencia y	0	0
Provisiones	0	0
Disminución de Inventarios	0	0
Aumento por insuficiencia de Estimaciones por Pérdida o Deterioro y	0	0
Aumento por insuficiencia de Provisiones	0	0
Otros Gastos	5,485,846	187
Inversión Pública	0	0
Inversión Pública no Capitalizable	0	0
Total de Gastos y Otras Pérdidas	58,528,057	67,833,762
Resultados del Ejercicio (Ahorro/Desahorro)	24,413,948	30,222,829

Bajo protesta de decir verdad declaramos que los Estados Financieros y sus Notas son razonablemente correctos y responsabilidad del emisor:



C.P. MANUEL ARMANDO BARRA INFANTE
DIRECTOR GENERAL



C.P. LUCÍA ESCALANTE JIMÉNEZ
JEFE DE LOS RECURSOS FINANCIEROS

Estado de Variación en la Hacienda Pública
Del 1 de Enero al 30 de Junio de 2018
(pesos)

Instituto del Agua del Estado de Aguascalientes

Ente Público:



INSTITUTO DEL AGUA DEL
ESTADO

Concepto	Hacienda Pública/ Patrimonio Contribuido	Hacienda Pública/ Patrimonio Generado de Ejercicios Anteriores	Hacienda Pública/ Patrimonio Generado del Ejercicio	Ajustes por Cambios de Valor	TOTAL
Rectificaciones de Resultados de Ejercicios Anteriores	0	0	0	0	0
Patrimonio Neto Inicial Ajustado del Ejercicio 2017	0	0	0	0	0
Aportaciones	0	0	0	0	0
Donaciones de Capital	0	0	0	0	0
Actualización de la Hacienda Pública/ Patrimonio	0	0	0	0	0
Variaciones de la Hacienda Pública/ Patrimonio Neto del Ejercicio 2017	0	1,867,417,519	112,685,439	0	1,980,102,959
Resultados del Ejercicio (Ahorro/Desahorro)	0	0	112,685,439	0	112,685,439
Resultados de Ejercicios Anteriores	0	1,867,417,519	0	0	1,867,417,519
Revaluos	0	0	0	0	0
Reservas	0	0	0	0	0
Hacienda Pública/ Patrimonio Neto Final del Ejercicio 2017	0	1,867,417,519	112,685,439	0	1,980,102,959
Cambios en la Hacienda Pública/ Patrimonio Neto del Ejercicio 2018	0	0	0	0	0
Aportaciones	0	0	0	0	0
Donaciones de Capital	0	0	0	0	0
Actualización de la Hacienda Pública/ Patrimonio	0	0	0	0	0
Variaciones de la Hacienda Pública/ Patrimonio Neto del Ejercicio 2018	0	110,187,659	-88,271,491	0	21,916,168
Resultados del Ejercicio (Ahorro/Desahorro)	0	0	-88,271,491	0	-88,271,491
Resultados de Ejercicios Anteriores	0	110,187,659	0	0	110,187,659
Revaluos	0	0	0	0	0
Reservas	0	0	0	0	0
Saldo Neto en la Hacienda Pública / Patrimonio 2018	0	1,977,605,178	24,413,948	0	2,002,019,127

Bajo protesta de decir verdad declaramos que los Estados Financieros y sus Notas son razonablemente correctos y responsabilidad del emisor.

C.P. MANUEL ARMANDO IBARRA INFANTE
DIRECTOR GENERAL

C.P. LUCIA ESCALANTE JIMENEZ
JEFE DEPTO RECURSOS FINANCIEROS

Estado de Cambios en la Situación Financiera
Del 1 de Enero al 30 de Junio de 2018
(Pesos)
Ente Público: Instituto del Agua del Estado de Aguascalientes

Concepto	Origen	Aplicación
ACTIVO		24,545,534
Activo Circulante	8,360,164	4,355
Efectivo y Equivalentes	8,347,841	0
Derechos a Recibir Efectivo o Equivalentes	0	2,500
Derechos a Recibir Bienes o Servicios	0	1,855
Inventarios	0	0
Anticenas	0	0
Estimación por Pérdida o Deterioro de Activos Circulantes	0	0
Otros Activos Circulantes	0	0
Activo No Circulante	12,322	24,541,179
Inversiones Financieras a Largo Plazo	0	0
Derechos a Recibir Efectivo o Equivalentes a Largo Plazo	0	0
Bienes Inmuebles, Infraestructura y Construcciones en Proceso	0	24,540,989
Bienes Muebles	12,322	0
Activos Intangibles	0	0
Depreciación, Deterioro y Amortización Acumulada de Bienes	0	190
Activos Diferidos	0	0
Estimación por Pérdida o Deterioro de Activos no Circulantes	0	0
Otros Activos no Circulantes	0	0
PASIVO		1,508,628
Pasivo Circulante	0	1,508,628
Cuentas por Pagar a Corto Plazo	0	1,155,539
Documentos por Pagar a Corto Plazo	0	0
Porción a Corto Plazo de la Deuda Pública a Largo Plazo	0	0
Títulos y Valores a Corto Plazo	0	0
Pasivos Diferidos a Corto Plazo	0	0
Fondos y Bienes de Terceros en Garantía y/o Administración a Corto Plazo	0	0
Provisiones a Corto Plazo	0	0
Otros Pasivos a Corto Plazo	0	353,089
Pasivo No Circulante	0	0
Cuentas por Pagar a Largo Plazo	0	0
Documentos por Pagar a Largo Plazo	0	0
Deuda Pública a Largo Plazo	0	0
Pasivos Diferidos a Largo Plazo	0	0
Fondos y Bienes de Terceros en Garantía y/o Administración a Largo Plazo	0	0
Provisiones a Largo Plazo	0	0
HACIENDA PÚBLICA/ PATRIMONIO	110,187,659	88,271,491
Hacienda Pública/Patrimonio Contribuido	0	0
Aportaciones	0	0
Donaciones de Capital	0	0
Actualización de la Hacienda Pública / Patrimonio	0	0
Hacienda Pública/Patrimonio Generado	110,187,659	88,271,491
Resultados del Ejercicio (Ahorro / Desahorro)	0	88,271,491
Resultados de Ejercicios Anteriores	110,187,659	0
Revalúos	0	0
Reservas	0	0
Rectificaciones de Resultados de Ejercicios Anteriores	0	0
Exceso o Insuficiencia en la Actualización de la Hacienda Pública/Patrimonio	0	0
Resultado por Posición Monetaria	0	0
Resultado por Tenencia de Activos no Monetarios	0	0

Bajo protesta de decir verdad declaramos que los Estados Financieros y sus Notas son razonablemente correctos y responsabilidad del emisor

C.P. MANUEL ARMANDO IBARRA INFANTE
DIRECTOR GENERAL

C.P. LUCIA ESCOBARTE JIMENEZ
JEFE DEPTO. RECURSOS FINANCIEROS

Ente Público: Instituto del Agua del Estado de Aguascalientes

Concepto	2018	2017
Flujos de Efectivo de las Actividades de Operación		
Origen	82,478,234	269,769,100
Impuestos	0	0
Cuotas y Aportaciones de Seguridad Social	0	0
Contribuciones de mejoras	0	0
Derechos	0	0
Productos de Tipo Corriente	12,322	2,296,884
Aprovechamientos de Tipo Corriente	0	0
Ingresos por Venta de Bienes y Servicios	8,910,464	41,896,906
Ingresos no Comprendidos en las Fracciones de la Ley de Ingresos Causados en Ejercicios	0	0
Participaciones y Aportaciones	0	63,483,401
Transferencias, Asignaciones y Subsidios y Otras Ayudas	73,655,448	162,088,958
Otros Orígenes de Operación	0	0
Aplicación	90,472,987	225,516,486
Servicios Personales	3,476,159	58,725,178
Materiales y Suministros	5,037,437	15,088,461
Servicios Generales	34,320,982	69,827,691
Transferencias Internas y Asignaciones al Sector Público	0	0
Transferencias al resto del Sector Público	0	0
Subsidios y Subvenciones	0	0
Ayudas Sociales	0	0
Pensiones y Jubilaciones	0	0
Transferencias a Fideicomisos, Mandatos y Contratos Análogos	0	0
Transferencias a la Seguridad Social	0	0
Donativos	0	0
Transferencias al Exterior	0	0
Participaciones	0	0
Aportaciones	0	0
Convenios	0	0
Otras Aplicaciones de Operación	47,638,408	81,875,167
Flujos Netos de Efectivo por Actividades de Operación	-7,994,752	44,252,603
Flujos de Efectivo de las Actividades de Inversión		
Origen	0	0
Bienes Inmuebles, Infraestructura y Construcciones en Proceso	0	0
Bienes Muebles	0	0
Otros Orígenes de Inversión	0	0
Aplicación	0	4,254,952
Bienes Inmuebles, Infraestructura y Construcciones en Proceso	0	0
Bienes Muebles	0	4,254,952
Otras Aplicaciones de Inversión	0	0
Flujos Netos de Efectivo por Actividades de Inversión	0	-4,254,952
Flujo de Efectivo de las Actividades de Financiamiento		
Origen	0	0
Endeudamiento Neto	0	0
Interno	0	0
Externo	0	0
Otros Orígenes de Financiamiento	0	0
Aplicación	353,089	8,892,855
Servicios de la Deuda	0	0
Interno	0	0
Externo	0	0
Otras Aplicaciones de Financiamiento	353,089	8,892,855
Flujos netos de Efectivo por Actividades de Financiamiento	-353,089	-8,892,855
Incremento/Disminución Neta en el Efectivo y Equivalentes al Efectivo	-8,347,841	31,104,797
Efectivo y Equivalentes al Efectivo al inicio del Ejercicio	78,440,610	47,335,814
Efectivo y Equivalentes al Efectivo al final del Ejercicio	70,092,769	78,440,610

Bajo protesta de decir verdad declaramos que los Estados Financieros y sus Notas son razonablemente correctos y responsabilidad del emisor

C.P. MANUEL ARMANDO IBARRA INFANTE
DIRECTOR GENERAL

C.P. LUCÍA ESCALANTE JIMENEZ
JEFE DEPTO RECURSOS FINANCIEROS

C.P. MANUEL ARMANDO IBARRA INFANTE
DIRECTOR GENERAL

O.F. LUCIA ESCALANTE JIMENEZ
JEFE DEPTO. RECURSOS FINANCIEROS

Bajo protesta de decir verdad declaramos que los Estados Financieros y sus Notas son razonablemente correctos y responsabilidad del emisor

No generamos pasivos contingentes

Ente Público:

INSTITUTO DEL AGUA DEL ESTADO

INSTITUTO DEL AGUA DEL
ESTADO

INAGUA



Pasivos Contingentes
Al 30 de junio de 2018 y 2017
(Pesos)

Notas a los Estados Financieros al 30 de junio 2018

a) Notas de Desglose

1) Notas al Estado de Situación Financiera

Efectivo y Equivalentes

Este rubro se integra por los montos de efectivo en caja y equivalentes de efectivo, representados principalmente por inversiones e instrumentos de renta fija a corto plazo, se registran al costo, en el momento de la inversión y los rendimientos generados se reconocen como productos cuando efectivamente se reciben.

CUENTA	
Efectivo en Caja	10,000
Efectivo en Bancos - Tesorería	70'082,769
Inversiones temporales (hasta 3 meses)	
Total de Efectivo y Equivalentes	70'092,769

Derechos a recibir Efectivo y Equivalentes

Este rubro representa el monto de los derechos de cobro por diferentes conceptos, que serán exigibles en un plazo menor o igual de 12 meses.

CUENTA	
Cientes	10'615,096
Deudores Diversos	748,287
Gastos por Comprobar	
Cuentas por cobrar corto plazo	211'060,601
Total de Derechos a recibir Efectivo y Equivalentes	222'423,984

A la fecha no se ha realizado ninguna estimación para cuentas incobrables, aun y cuando cerca del 85% del saldo de clientes tiene una antigüedad mayor a 12 meses.

Derecho a recibir Bienes o Servicios:

Esta cuenta se refiere a anticipos otorgados a proveedores para el otorgamiento posterior de servicios.

Bienes Inmuebles, Muebles e Intangibles

El monto de los bienes inmuebles corresponde principalmente a Obra Pública bajo la administración del Instituto, se registra a su costo de adquisición o construcción y no se reconoce depreciación de estos activos.

Inmuebles	1,734,356,856
2018	

Respecto a los bienes muebles, estos se registran a su costo de adquisición.

Activo	Monto
Mobiliario y equipo de Administración	5,770,481
Mobiliario y Equipo Educativo y Recreativo	64,186
Equipo de Laboratorio	2,127,384
Vehículos y Equipo de Transporte	15,830,518
Maquinaria, Otros Equipos y Herramientas	35,045,892
Total	\$ 58,838,461

Pasivos

Representan obligaciones presentes por un monto de \$41'185,577. Virtualmente ineludibles, identificadas, cuantificadas en términos monetarios y que representan una disminución futura de beneficios económicos, derivadas de operaciones ocurridas en el pasado que le han afectado económicamente, se desagregan de acuerdo a su periodo de exigibilidad, a corto plazo cuando se refieren a un plazo no mayor a un año y a largo plazo cuando se refieren a un plazo mayor a un año.

2) Notas al Estado de Actividades

Ingresos de Gestión

Representa el monto de los ingresos devengados durante el ejercicio fiscal correspondiente a la venta de bienes y servicios. Durante el ejercicio de 2018, el Instituto recibe ingresos por el concepto de Venta de bienes y Servicios

Transferencias, Asignaciones, Subsidios y Otras Ayudas

Representan los conceptos recibidos por el Gobierno Estatal, los cuales se registran una vez emitido el comprobante de ingresos; para el ejercicio 2018 dicho rubro se desglosa de la siguiente manera:

FUENTE	
2018	
Transferencias resto del Sector Público	73'555,448
Ingresos por venta de Bienes y Servicios	9'386,557
Total Ingresos	82'942,005

Gastos y Otras Pérdidas

Representan el monto de los hechos contables que disminuyen el patrimonio neto del ente público, incurridos por gastos de funcionamiento, intereses, otras pérdidas de gestión y extraordinarias Junio 2018 las cantidades y porcentajes registrados ascienden a:

FUENTE		PESOS	%
Servicios Personales		3'563,462	6.71
Materiales y Suministros		10'698,415	20.17
Servicios Generales		38'780,335	73.12
Total Gastos de Funcionamiento			
Depreciación del Ejercicio			
Total Otros Gastos y Pérdidas extraordinarias			
Otros gastos			
Total		53'042,211	100

3) Notas al Estado de Variación en la Hacienda Pública

Dentro del Estado de Variaciones en la Hacienda Pública, se muestran las modificaciones que ha sufrido el Patrimonio o la Hacienda Pública, que representa el importe de los bienes y derechos que son propiedad del ente público.

4) Notas al Estado de Flujos de Efectivo

El análisis de los saldos inicial y final que figuran en la última parte del Estado de Flujo de Efectivo en la cuenta de efectivo y equivalentes es como sigue:

FUENTE		2018	2017
Efectivo en Caja		10,000	10'000
Efectivo en Bancos – Tesorería		70'082,769	78'430,610
Inversiones Temporales			
Total Efectivo y Equivalentes		70'092,769	78'440,610

La diferencia entre los flujos netos de las actividades de la operación y la cuenta de Ahorro/Desahorro corresponde a los cambios habidos durante el periodo por las cuentas por cobrar, las cuentas por pagar y provisiones, derivados de las actividades de operación.

5) Conciliación entre los Ingresos Presupuestarios y Contables, así como entre los Egresos Presupuestarios y los Gastos Contables

Conciliación entre Ingresos Presupuestarios y Contables	
Del 1 de Enero al 30 junio de 2018	
Ingresos Presupuestarios	40'586,062
Más Ingresos Contables no Presupuestarios	410,906
Menos Ingresos Presupuestarios no Contables	12,322
Ingresos Contables	40'984,646

Conciliación entre Egresos Presupuestarios y Contables	
Del 1 de Enero al 30 junio de 2018	
Egresos Presupuestarios	9'862,831
Más Gastos Contables no Presupuestales	0
Otros gastos	5'485,846
Menos Egresos Presupuestarios no Contables	0
Mobiliario y equipo de administración	
Mobiliario y equipo educacional	
Equipo de laboratorio	
Maquinaria, otros equipos y herramientas	
Aduenos de ejercicios fiscales anteriores (ADEFAS)	
Gastos Contables y Obra Pública	15'348,677

b) Notas de Memoria

En estas cuentas se controlan diversos conceptos y valores que aunque no afectan ni modifican el Estado de Situación Financiera, deben reflejar los importes que presentan derechos o responsabilidades del Instituto, siendo importante su incorporación en libros con fines de control.

Cuentas de Orden Contables y Presupuestarias

Cuentas de Orden Presupuestarias	
Ley de Ingresos Estimada	117'600,000
Ingresos Modificados	117'600,000
Presupuesto de Egresos Aprobado	117'600,000
Presupuesto de Egresos Modificado	117'600,000

Cuentas de Orden Presupuestarias	
Ingresos Devengados	82'478,234
Ingresos Recaudados	82'478,234
Egresos Devengados	58'528,057
Egresos Ejecidos	43'187,667
Egresos Pagados	43'187,667

A partir del 1 de enero de 2017, el Instituto realiza sus registros contables con base acumulativa, apegándose al marco conceptual y los postulados básicos de la Ley General de Contabilidad Gubernamental, donde señala la obligación de emitir información contable, presupuestaria y programática sobre la base técnica prevista en los documentos técnico-contables mencionado en dicho acuerdo.

1. Introducción

Los Estados Financieros del ente público, proveen de información financiera a los principales usuarios de la misma, al Congreso y a los ciudadanos.

La información financiera que fue dictaminada de los ejercicios 2014, 2015 y 2016 resultaron con opciones negativas ya que no se cumplía con los términos que establece la LGCG, por lo que dejaba en riesgo la toma de decisiones, a lo que en 2017 se regularizo la contabilidad y establecieron los controles necesarios para el correcto manejo del recurso. En el 2018 estamos con los procesos de auditorías

2. Panorama Económico y Financiero

El INAGUA estaba operando con una plantilla menor a lo autorizado y con recursos federales de mayor importancia para su ejecución, lo que llevo al 100% el esfuerzo de todos los trabajadores por el buen manejo de los recursos, hacer más con menos. En diciembre 2017 se realizó el traspaso del capital humano por el proceso de extinción por lo que solo quedan 16 personas en la plantilla laboral

3. Autorización e Historia

El instituto fue creado el 25 de julio de 2000 con una estructura básica de 400 empleados aproximadamente y en 2017 solo se cerró con una plantilla de 220 empleados pero se cumplió con los objetivos principales. Adicional en 2018 se debe extinguir en diciembre y solo queda la plantilla final para realizar los trámites correspondientes al cierre del Instituto

4. Organización y Objeto Social

El INAGUA esta en proceso de extinción y sus derechos y obligaciones serán trasladados al SSMAA y SOP

Bases de Preparación de los Estados Financieros

El Instituto se basa en las políticas y prácticas contables emitidas por el Consejo Nacional de Armonización Contable (CONAC) de conformidad con la Ley General de Contabilidad Gubernamental (LGCG), y las disposiciones legales aplicables.



Políticas de Contabilidad Significativas

a) Ingresos

Los ingresos se registran contablemente en el momento la emisión del comprobante que los ampara.

b) Egresos

Los egresos se registran en el momento de pagarlos en efectivo, excepto en el caso siguiente:

Al final de cada ejercicio se registran como gasto corriente, gasto de inversión y activos fijos, los compromisos devengados en el año, que corresponden al presupuesto autorizado y que serán pagados hasta el ejercicio siguiente.

c) Gasto de inversión y/o capital.

La obra pública y los servicios relacionados con las mismas, se registran dentro del activo fijo como obra en proceso, una vez concluida se registran como inversión en el caso de obras bajo la administración del instituto o como gasto de capital en caso de obras de dominio público.

d) Bienes inmuebles, infraestructura y construcciones en proceso y bienes muebles.

Las erogaciones por concepto de bienes inmuebles, infraestructura, construcciones en proceso y bienes muebles que corresponden al patrimonio estatal, se registran a su costo de adquisición, construcción o equivalente, en el caso de inmuebles no se reconoce ninguna estimación por depreciación de estos activos.



e) Obligaciones laborales

i. Las primas de antigüedad a que tienen derecho los trabajadores al terminar la relación de trabajo, se registran en gastos del año en que son pagadas.

ii. El Instituto de Seguridad y Servicios Sociales para los Servidores Públicos del Estado de Aguascalientes (ISSSPEA), es el organismo público descentralizado del Gobierno del Estado de Aguascalientes, que tiene a su cargo otorgar las prestaciones de seguridad y servicios sociales conforme a la Ley de Seguridad y Servicios Sociales para los Servidores Públicos del Estado de Aguascalientes, que incluye a los servidores públicos, pensionados y a los familiares beneficiarios. La entidad paga mensualmente a este Instituto las aportaciones retenidas a los empleados.

7. Posición en Moneda Extranjera y Protección por Riesgo Cambiario

No tenemos



8. Reporte Analítico del Activo

Actualmente el Instituto está en proceso de la planta de la ciudad lo que implica un valor aproximado mayor a los \$300,000'000 que se proyecta concluiría en 2018 lo que dejara de ser obra en proceso y pasara a incrementar el patrimonio del SSMAA

9. Fideicomisos, Mandatos y Análogos

No se cuenta con fideicomisos

10. Reporte de la Recaudación

Ingresos por venta de bienes y servicios

9'387,000

Transferencias estatales

73'555,448

Para los ingresos del 2018 se consideran 52'722 mdp

11. Información sobre la Deuda y el Reporte Analítico de la Deuda.

No aplica

12. Calificaciones otorgadas.

No participamos

13. Proceso de Mejora.


Se implementó la armonización contable lo que se generó una mejora en el ejercicio 2017 así como la implementación del control interno y creación de la MIR.

14. Información por Segmentos.

No aplica

15. Eventos Posteriores al Cierre.

Se inicia con el periodo de extinción




16. Partes Relacionadas.

Las partes relacionadas son Medio ambiente y Obra pública


17. Responsabilidad Sobre la Presentación Razonable de la Información Contable

La Información Contable deberá estar firmada en cada página de la misma e incluir al final la siguiente leyenda: "Bajo protesta de decir verdad declaramos que los Estados Financieros y sus notas, son razonablemente correctos y son responsabilidad del emisor", Lo anterior, no será aplicable para la información contable consolidada. Bajo protesta de decir verdad declaramos que los Estados Financieros y sus notas, son razonablemente correctos y son responsabilidad del emisor

C.P. Manuel Armando Ibarra Infante
Director General del Instituto del Agua del Estado



C.P. Lucía Escalante Jiménez
Jefe de Recursos Financieros





INAGUA

INSTITUTO DEL AGUA DEL ESTADO

Instituto del Agua del Estado de Aguascalientes

Del 1 de Enero al 30 de Junio de 2018

Estado Analítico del Activo

(Pesos)

Ente Público:

Concepto	1	2	3	4	(4-1)
	Saldo Inicial	Cargos del Periodo	Abonos del Periodo	Saldo Final	Variación del Periodo

ACTIVO					
Activo Circulante	300,860,240	223,497,099	231,840,585	292,516,753	-8,343,486
Efectivo y Equivalentes	78,440,610	141,001,176	149,349,017	70,092,769	-8,347,841
Derechos a Recibir Efectivo o Equivalentes	221,204,082	82,494,068	82,491,568	221,206,582	2,500
Derechos a Recibir Bienes o Servicios	1,215,548	1,855	0	1,217,403	1,855
Inventarios	0	0	0	0	0
Almacenes	0	0	0	0	0
Estimación por Périda o Deterioro de Activos Circulantes	0	0	0	0	0
Otros Activos Circulantes	0	0	0	0	0
Activo No Circulante	1,721,837,997	26,855,977	2,327,120	1,746,366,854	24,528,857
Inversiones Financieras a Largo Plazo	0	0	0	0	0
Derechos a Recibir Efectivo o Equivalentes a Largo Plazo	0	0	0	0	0
Bienes Inmuebles, Infraestructura y Construcciones en Proceso	1,709,815,867	26,855,787	2,314,798	1,734,356,856	24,540,989
Bienes Muebles	58,850,783	0	12,322	58,838,461	-12,322
Activos Intangibles	0	0	0	0	0
Depreciación, Deterioro y Amortización Acumulada de Bienes	-48,413,017	190	0	-48,412,827	190
Activos Diferidos	1,584,364	0	0	1,584,364	0
Estimación por Périda o Deterioro de Activos no Circulantes	0	0	0	0	0
Otros Activos no Circulantes	0	0	0	0	0
TOTAL DEL ACTIVO	2,022,698,236	250,353,076	234,167,705	2,038,883,607	16,185,371

Bajo protesta de decir verdad declaramos que los Estados Financieros y sus Notas son razonablemente correctos y responsabilidad del emisor

C.P. MANUEL ARMANDO IBARRA INFANTE
DIRECTOR GENERAL

C.P. LUCIA ESCALANTE JIMENEZ
JEFE DEPTO RECURSOS FINANCIEROS

Estado Analítico de la Deuda y Otros Pasivos
Del 1 de Enero al 30 de Junio de 2018

INAGUA

INSTITUTO DEL AGUA DEL
ESTADO

Ente Público:

Instituto del Agua del Estado de Aguascalientes

Denominación de las Deudas	Moneda de Contratación	Institución o País Acreedor	Saldo Inicial del Periodo	Saldo Final del Periodo
----------------------------	------------------------	-----------------------------	---------------------------	-------------------------

DEUDA PÚBLICA				
Corto Plazo				
Deuda Interna	Peso	México	0	0
Instituciones de Crédito	Peso	México	0	0
Títulos y Valores	Peso	México	0	0
Arrendamientos Financieros	Peso	México	0	0
Deuda Externa	Peso	México	0	0
Organismos Financieros Internacionales	Peso	México	0	0
Deuda Bilateral	Peso	México	0	0
Títulos y Valores	Peso	México	0	0
Arrendamientos Financieros	Peso	México	0	0
Subtotal a Corto Plazo				
			0	0
Largo Plazo				
Deuda Interna	Peso	México	0	0
Instituciones de Crédito	Peso	México	0	0
Títulos y Valores	Peso	México	0	0
Arrendamientos Financieros	Peso	México	0	0
Deuda Externa	Peso	México	0	0
Organismos Financieros Internacionales	Peso	México	0	0
Deuda Bilateral	Peso	México	0	0
Títulos y Valores	Peso	México	0	0
Arrendamientos Financieros	Peso	México	0	0
Subtotal a Largo Plazo				
			0	0
Otros Pasivos	Peso	México	42,341,117	40,832,488
Total Deuda y Otros Pasivos				
			42,341,117	40,832,488

Bajo protesta de decir verdad declaramos que los Estados Financieros y sus Notas son razonablemente correctos y responsabilidad del emisor

C.P. MANUEL ARMANDO IBARRA INFANTE
DIRECTOR GENERAL

C.P. LUCIA ESCALANTE JIMENEZ
JEFE DEPTO RECURSOS FINANCIEROS

Rubro de Ingresos	(1)	(2)	(3 = 1 + 2)	(4)	(5)	(6 = 5 - 1)
Impuestos	0	0	0	0	0	0
Cuentas y Aportaciones de Seguridad Social	0	0	0	0	0	0
Contribuciones de Mejoras	0	0	0	0	0	0
Derechos	0	0	0	0	0	0
Productos	0	0	0	0	0	0
Corriente	0	0	0	0	0	0
Capital	0	0	0	0	0	0
Aprovechamientos	0	0	0	0	0	0
Corriente	0	0	0	0	0	0
Capital	0	0	0	0	0	0
Ingresos por Ventas de Bienes y Servicios	0	0	0	0	0	0
Participaciones y Aportaciones	52,722,000	0	52,722,000	8,910,464	8,910,464	-43,811,536
Transferencias, Asignaciones, Subsidios y Otras Ayudas	64,878,000	0	64,878,000	73,555,448	73,555,448	8,677,448
Ingresos Derivados de Financiamientos	0	0	0	0	0	0
Total	117,600,000	0	117,600,000	82,478,234	82,478,234	-35,121,766

Estado Analítico de Ingresos Por Fuente de Financiamiento	(1)	(2)	(3 = 1 + 2)	(4)	(5)	(6 = 5 - 1)
Impuestos	0	0	0	12,322	12,322	12,322
Contribuciones de Mejoras	0	0	0	0	0	0
Derechos	0	0	0	0	0	0
Productos	0	0	0	0	0	0
Corriente	0	0	0	0	0	0
Capital	0	0	0	0	0	0
Aprovechamientos	0	0	0	0	0	0
Corriente	0	0	0	0	0	0
Capital	0	0	0	0	0	0
Participaciones y Aportaciones	0	0	0	0	0	0
Transferencias, Asignaciones, Subsidios y Otras Ayudas	0	0	0	0	0	0
Ingresos de Organismos y Empresas	117,600,000	0	117,600,000	82,465,912	82,465,912	-35,134,088
Cuentas y Aportaciones de Seguridad Social	0	0	0	0	0	0
Ingresos por Ventas de Bienes y Servicios	52,722,000	0	52,722,000	8,910,464	8,910,464	-43,811,536
Transferencias, Asignaciones, Subsidios y Otras Ayudas	64,878,000	0	64,878,000	73,555,448	73,555,448	8,677,448
Ingresos derivados de financiamiento	0	0	0	0	0	0
Ingresos Derivados de Financiamientos	0	0	0	0	0	0
Total	117,600,000	0	117,600,000	82,478,234	82,478,234	-35,121,766

Los ingresos excedentes se presentan para efectos de cumplimiento de la Ley General de Contabilidad Gubernamental y el importe reflejado debe ser siempre mayor a cero

C.P. MANUEL AMANDO BARRA INFANTE
 DIRECTOR GENERAL

C.P. LUCIA ESCALANTE-MENEZ
 JEFE DEPTO. RECURSOS FINANCIEROS

Instituto del Agua del Estado de Aguascalientes
 Estado Analítico del Ejercicio del Presupuesto de Egresos
 Clasificación Administrativa
 Del 1 de Enero al 30 de Junio de 2018

Concepto	1 Aprobado	2 Ampliaciones/ (Reducciones)	3 = (1 + 2) Modificado	4 Devengado	5 Pagado	6 = (3 - 4) Subejercicio
Shin Ramo/Dependencia	\$64,078,000	\$69,725,324	\$134,603,325	\$63,392,730	\$43,187,667	\$81,210,595
1201 Dirección General	\$64,078,000	\$69,725,324	\$134,603,325	\$63,392,730	\$43,187,667	\$81,210,595
Total del Gasto	\$64,078,000	\$69,725,324	\$134,603,325	\$63,392,730	\$43,187,667	\$81,210,595

C. P. MANUEL ARMANDO IBARRA INFANTE
 DIRECTOR GENERAL

C. P. LUCIA ESCALANTE JIMENEZ
 JEFE DEPTO. RECURSOS FINANCIEROS

Instituto del Agua del Estado de Aguascalientes
 Estado Analítico del Ejercicio del Presupuesto de Egresos
 Clasificación Económica (por Tipo de Gasto)
 Del 1 de Enero al 30 de Junio de 2018

Concepto	Egresos					
	1 Aprobado	2 Ampliaciones/ (Reducciones)	3 = (1 + 2) Modificado	4 Devengado	5 Pagado	6 = (3 - 4) Subejercicio
Gasto Corriente	64,878,000	52,982,000	117,860,000	53,023,076	42,818,013	64,836,924
Gasto de Capital	0	30,000	30,000	16,565	16,565	13,435
Amortización de la Deuda y Disminución de Pasivos	0	16,713,325	16,713,325	353,089	353,089	16,360,236
Pensiones y Jubilaciones	0	0	0	0	0	0
Participaciones	0	0	0	0	0	0
Total del Gasto	64,878,000	69,725,324	134,603,325	53,392,730	43,187,667	81,210,595

C.P. MANUEL ARMANDO IBARRA INFANTE
 DIRECTOR GENERAL

C.P. LUCIA ESCOBAR ANTE JIMENEZ
 JEFE DEPTO. RECURSOS FINANCIEROS

Instituto del Agua del Estado de Aguascalientes
Estado Analítico del Ejercicio del Presupuesto de Egresos
Clasificación por Objeto del Gasto (Capítulo y Concepto)
Del 1 de Enero al 30 de Junio de 2018

Concepto	1 Aprobado	2 Ampliaciones/ (Reducciones)	Egresos Modificados 3 = (1 + 2)	4 Devenigado	5 Pagado	Subejercicio 6 = (3 - 4)
Servicios Personales	19,140,054	-4,392,000	14,748,054	3,853,482	3,478,189	11,184,862
Remuneraciones al Personal de Carácter Permanente	4,602,169	145,477	4,807,633	1,930,676	1,235,772	3,516,957
Remuneraciones al Personal de Carácter Transitorio	4,831,228	-3,764,269	1,066,960	100,704	100,704	966,257
Remuneraciones Adicionales y Especiales	4,080,182	558,537	4,637,320	1,298,909	1,298,909	3,338,420
Seguridad Social	798,134	862,872	1,746,006	673,232	622,836	1,072,774
Otras Prestaciones Sociales y Económicas	4,772,743	-2,301,320	2,471,423	181,239	175,126	2,290,184
Previsiones	0	0	0	0	0	0
Pago de Estímulos a Servidores Públicos	0	16,702	16,702	16,702	16,702	0
Materiales y Suministros	1,162,181	25,332,459	26,495,640	10,897,632	5,037,437	15,798,008
Materiales de Administración, Emisión de Documentos y Artículos Oficiales	263,252	250,721	513,973	423,623	220,995	90,350
Alimentos y Utensilios	135,729	109,231	244,960	219,858	110,355	24,502
Materiales Primas y Materiales de Producción y Comercialización	0	20,000	20,000	7,549	3,775	12,451
Materiales y Artículos de Construcción y de Reparación	0	2,444,930	2,444,930	2,338,382	1,116,225	1,069,598
Productos Químicos, Farmacéuticos y de Laboratorio	77,342	14,052,912	14,140,253	3,737,213	4,734,523	10,403,040
Combustibles, Lubricantes y Aditivos	686,458	4,713,780	5,400,238	3,888,634	1,352,900	2,311,604
Vestuario, Blancos, Prendas de Protección y Artículos Deportivos	0	1,348,871	1,348,872	281,507	189,475	1,068,395
Materiales y Suministros Para Seguridad	0	12	12	0	0	12
Herramientas, Relaciones y Accesorios Menores y Generales	0	2,382,002	2,382,002	620,915	308,101	1,761,087
Servicios Básicos	44,575,765	32,070,541	76,646,306	38,778,548	34,320,942	37,867,759
Servicios de Arrendamiento	28,599,143	19,893,599	48,492,742	27,868,101	27,834,045	16,734,640
Servicios Profesionales, Científicos, Técnicos y Otros Servicios	5,884,902	-1,140,782	4,744,120	11,118	11,118	4,533,002
Servicios Financieros, Bancarios y Comerciales	717,773	642,324	1,360,097	693,290	456,957	706,807
Servicios de Instalación, Reparación, Mantenimiento y Conservación	388,780	1,291,912	1,681,692	1,358,606	895,207	323,085
Servicios de Comunicación Social y Publicidad	5,663,255	6,317,935	12,001,190	5,700,934	2,747,461	6,300,256
Servicio de Traslado y Viáticos	0	0	0	0	0	0
Servicios Oficiales	90,513	69,056	159,569	30,267	22,967	129,302
Otros Servicios Generales	302,128	81,186	383,323	25,738	16,578	357,595
Transferencias, Asignaciones, Subsidios y Otras Ayudas	5,105,272	4,815,302	6,923,574	3,140,494	2,537,050	6,793,081
Transferencias Internas y Asignaciones al Sector Público	0	0	0	0	0	0
Transferencias al Resto del Sector Público	0	0	0	0	0	0
Subsidios y Subvenciones	0	0	0	0	0	0
Ayudas Sociales	0	0	0	0	0	0
Pensiones y Jubilaciones	0	0	0	0	0	0
Transferencias a Fideicomisos, Mandatos y Otros Análogos	0	0	0	0	0	0
Donativos	0	0	0	0	0	0
Transferencias al Externo	0	0	0	0	0	0
Bienes Muebles, Inmuebles e Intangibles	0	0	0	0	0	0
Mobiliario y Equipo de Administración	0	0	0	0	0	0
Mobiliario y Equipo Educativo y Recreativo	0	0	0	0	0	0
Equipo e Instrumental Médico y de Laboratorio	0	0	0	0	0	0
Vehículos y Equipo de Transporte	0	0	0	0	0	0
Equipo de Defensa y Seguridad	0	0	0	0	0	0
Máquina, Otros Equipos y Herramientas	0	0	0	0	0	0
Activos Biológicos	0	0	0	0	0	0
Bienes Inmuebles	0	0	0	0	0	0
Activos Intangibles	0	0	0	0	0	0
Inversión Pública	0	0	0	0	0	0
Obra Pública en Bienes de Dominio Público	0	0	0	0	0	0
Obra Pública en Bienes Propios	0	0	0	0	0	0
Proyectos Productivos y Acciones de Fomento	0	0	0	0	0	0
Inversiones Financieras y Otras Provisiones	0	0	0	0	0	0
Inversiones Para el Fomento de Actividades Productivas	0	0	0	0	0	0
Acciones y Participaciones de Capital	0	0	0	0	0	0
Compra de Títulos y Valores	0	0	0	0	0	0
Concesión de Préstamos	0	0	0	0	0	0
Inversiones en Fideicomisos, Mandatos y Otros Análogos	0	0	0	0	0	0
Otras Inversiones Financieras	0	0	0	0	0	0
Provisiones para contingencias y Otras Erogaciones Especiales	0	0	0	0	0	0
Participaciones y Aportaciones	0	0	0	0	0	0
Participaciones	0	0	0	0	0	0
Aportaciones	0	0	0	0	0	0
Convenios	0	0	0	0	0	0
Deuda Pública	0	16,713,325	16,713,325	353,089	353,089	16,360,236
Amortización de la Deuda Pública	0	0	0	0	0	0
Intereses de la Deuda Pública	0	0	0	0	0	0
Comisiones de la Deuda Pública	0	0	0	0	0	0
Gastos de la Deuda Pública	0	0	0	0	0	0
Costo por Coberturas	0	0	0	0	0	0
Apoyos Financieros	0	0	0	0	0	0
Adeudos de Egresos Fiscales Anteriores (Adefas)	0	16,713,325	16,713,325	353,089	353,089	16,360,236
Total del Gasto	64,876,000	69,725,324	134,603,325	53,992,730	43,187,697	81,210,555

C.P. MANUEL ARMANDO BARRA INFANTE
DIRECTOR GENERAL

C. LUCÍA ESCALANTE JIMÉNEZ
JEFE DEPTO RECURSOS FINANCIEROS

Instituto del Agua del Estado de Aguascalientes
 Estado Analítico del Ejercicio del Presupuesto de Egresos
 Clasificación Funcional (Finalidad y Función)
 Del 1 de Enero al 30 de Junio de 2018

Concepto	Egresos				
	1 Aprobado	2 Ampliaciones/ (Reducciones)	3 = (1+2) Modificado	4 Devengado	5 Pagado
Gobierno	0	0	0	0	0
Legislación	0	0	0	0	0
Justicia	0	0	0	0	0
Coordinación de la Política de Gobierno	0	0	0	0	0
Relaciones Exteriores	0	0	0	0	0
Asuntos Financieros y Hacendarios	0	0	0	0	0
Seguridad Nacional	0	0	0	0	0
Asuntos de Orden Público y de Seguridad Interior	0	0	0	0	0
Otros Servicios Generales	0	0	0	0	0
Desarrollo Social	64,878,000	69,725,324	134,603,325	53,392,730	43,187,667
Protección Ambiental	64,878,000	69,725,324	134,603,325	53,392,730	43,187,667
Vivienda y Servicios a la Comunidad	0	0	0	0	0
Salud	0	0	0	0	0
Recreación, Cultura y Otras Manifestaciones Sociales	0	0	0	0	0
Educación	0	0	0	0	0
Protección Social	0	0	0	0	0
Otros Asuntos Sociales	0	0	0	0	0
Desarrollo Económico	0	0	0	0	0
Asuntos Económicos, Comerciales y Laborales en General	0	0	0	0	0
Agricultura, Silvicultura, Pesca y Caza	0	0	0	0	0
Combustibles y Energía	0	0	0	0	0
Minería, Manufacturas y Construcción	0	0	0	0	0
Transporte	0	0	0	0	0
Comunicaciones	0	0	0	0	0
Turismo	0	0	0	0	0
Ciencia, Tecnología e Innovación	0	0	0	0	0
Otras Industrias y Otros Asuntos Económicos	0	0	0	0	0
Otras no Clasificadas en Funciones Anteriores	0	0	0	0	0
Transacciones de la Deuda Pública / Costo Financiero de la Deuda	0	0	0	0	0
Transferencias, Participaciones y Aportaciones entre Diferentes Niveles y Ordenes de Gobierno	0	0	0	0	0
Sanearamiento del Sistema Financiero	0	0	0	0	0
Adeudos de Ejercicios Fiscales Anteriores	0	0	0	0	0
Total del Gasto	64,878,000	69,725,324	134,603,325	53,392,730	43,187,667
					81,210,595

Subejercicio
 e = (3-4)

C. P. MANUEL ARMANDO IBARRA INFANTE
 DIRECTOR GENERAL

C. P. LUCIA ESCOBARANTE JIMENEZ
 JEFE DE CENTRO RECURSOS FINANCIEROS

Instituto del Agua del Estado de Aguascalientes
 Gasto por Categoría Programática
 Del 1 de Enero al 30 de Junio de 2018

Programas	Concepto	1 Aprobado	2 Ampliaciones/(Reducciones)	3 = (1+2) Modificado	4 Devengado	5 Pagado	6 = (3-4) Subejercicio
	Subsidios: Sector Social y Privado o Entidades Federativas y Municipios	64,878,000	69,725,324	134,603,325	63,392,730	43,187,667	81,210,595
	Sujetos a Reglas de Operación	0	0	0	0	0	0
	Otros Subsidios	0	0	0	0	0	0
	Desempeño de las Funciones	64,878,000	69,725,324	134,603,325	63,392,730	43,187,667	81,210,595
	Provisión de Servicios Públicos	0	0	0	0	0	0
	Provisión de Bienes Públicos	0	0	0	0	0	0
	Planificación, seguimiento y evaluación de políticas públicas	64,878,000	69,725,324	134,603,325	63,392,730	43,187,667	81,210,595
	Promoción y fomento	0	0	0	0	0	0
	Regulación y supervisión	0	0	0	0	0	0
	Funciones de las Fuerzas Armadas (Únicamente Gobierno Federal)	0	0	0	0	0	0
	Específicos	0	0	0	0	0	0
	Proyectos de Inversión	0	0	0	0	0	0
	Administrativos y de Apoyo	0	0	0	0	0	0
	Apoyo al proceso presupuestario y para mejorar la eficiencia institucional	0	0	0	0	0	0
	Apoyo a la función pública y al mejoramiento de la gestión	0	0	0	0	0	0
	Operaciones ajenas	0	0	0	0	0	0
	Compromisos	0	0	0	0	0	0
	Obligaciones de cumplimiento de resolución jurisdiccional	0	0	0	0	0	0
	Desastres Naturales	0	0	0	0	0	0
	Obligaciones	0	0	0	0	0	0
	Pensiones y jubilaciones	0	0	0	0	0	0
	Aportaciones a la seguridad social	0	0	0	0	0	0
	Aportaciones a fondos de estabilización	0	0	0	0	0	0
	Aportaciones a fondos de inversión y reestructura de pensiones	0	0	0	0	0	0
	Programas de Gasto Federalizado (Gobierno Federal)	0	0	0	0	0	0
	Gasto Federalizado	0	0	0	0	0	0
	Participaciones a entidades federativas y municipios	0	0	0	0	0	0
	Costo financiero, deuda o apoyos a deudores y ahorradores de la banca	0	0	0	0	0	0
	Adeudos de ejercicios fiscales anteriores	0	0	0	0	0	0
	Total del Gasto	64,878,000	69,725,324	134,603,325	63,392,730	43,187,667	81,210,595

C.P. MANUEL ARMANDO IBARRA INFANTE
 DIRECTOR GENERAL

C.P. LUCIA ESCALANTE JIMENEZ
 JEFE DEL DEPARTAMENTO DE RECURSOS FINANCIEROS



CPLAP
COORDINACIÓN GENERAL DE
PLANACIÓN Y PROYECTOS

SISTEMA DE EVALUACIÓN DEL DESEMPEÑO

EVALUACIÓN DEL PROGRAMA PRESUPUESTARIO
SEGUNDA EVALUACIÓN TRIMESTRAL, Abril/Junio 2018

Entidad: Instituto del Agua

Responsable: Dirección General

Programa Presupuestario (Pp):

Gestionar el cumplimiento de lineamientos de lineamientos en materia de rendición de cuentas

Ramo 06: Desarrollo Social

Alineación Institucional: 00050

No. Programa: 00174

Ejercicio Fiscal: 2018

Indicador de Nivel: Componente

OBJETIVO DEL PROGRAMA	NOMBRE	DESCRIPCIÓN	MÉTODO DE CÁLCULO	TIPO	SENTIDO DEL INDICADOR	DIMENSIÓN A MEDIR	UNIDAD DE MEDIDA	VALOR DE LA META
-----------------------	--------	-------------	-------------------	------	-----------------------	-------------------	------------------	------------------

Tour con un Aguascalientes insalubre, sustentable y limpio mediante adecuada rendición de cuentas con la finalidad aplicable de los recursos dos y ejercidos.	Porcentaje de contratos y convenios elaborados	Mide la elaboración de contratos y convenios para el proceso de Extinción del INAGUA con la Normatividad aplicable al mismo	(Número de contratos y convenios realizados/ Número total de contratos y convenios programados) *100	Gestión	Ascendente	a. Eficacia	Porcentaje	100 % 38
								100 % 38

% AVANCE DE LAS METAS CUANTITATIVAS								
100.00	10.00	10.00	10.00	10.00	10.00	10.00	10.00	10.00
								10.00

CALIFICACIÓN - RESULTADO DE CRITERIOS DEL INDICADOR								
Cantidad	Relevancia	Economía	Monitoreable	Adecuado	Aportación Marginal	Total Criterio de valoración	30	5
								5

Clasificación	Relevancia	Economía	Monitoreable	Adecuado	Aportación Marginal	Total Criterio de valoración
5	5	5	5	5	5	30

medición de cada criterio puede ser calificado en una escala de 1 a 5 (siendo el 5 el de mejor calificación) Para que sea seleccionado el indicador deberá tener una puntuación mínima de 16 puntos.

Ing. Alfredo Martín Reyes Velázquez
Sector Coordinación General de Planeación y Evaluación Institucional de la

C.P. Manuel Armando Ibarra Infante
Responsable del Seguimiento del Indicador



INAGUA
INSTITUTO DEL AGUA DEL ESTADO

Aguascalientes, Ags.,

A quien corresponda
Presente.

Por medio del presente informo que no generamos proyectos y programas de inversión por lo que no presentamos formato respectivo

Sin más por el momento agradezco la atención al presente y quedo de usted.

A T E N T A M E N T E

C.P. Manuel Armando Ibarra Infante
Director General del Instituto del Agua del Estado