



4a. EVALUACIÓN TRIMESTRAL. Octubre/Diciembre 2015											
Indicador de Nivel ACTIVIDAD											
NIVEL: Actividad / Programa						TRIMESTRE					
INDICADOR						1°	2°	3°	4°		
OBJETIVO	DENOMINACIÓN	METODO DE CALCULO	UNIDAD DE MEDIDA	DIMENSION-TIPO-FRECUENCIA	META ANUAL PROGRAMADA	AVANCE					
Implementación de acciones innovadoras de impacto social	Participantes en eventos, con respecto a participantes del año anterior, mostrara el crecimiento de los participantes	$PP = \frac{[(Participante)t - (participante)t-1] * 100}{(participante)t-1}$	Porcentaje	Eficiencia-Gestión Trimestral	100.00%	0%	0%	0%	215.72%		
CALIFICACION DE CRITERIOS					PUNTAJE TOTAL (max 30)	SELECCIONADO					
C	R	E	M	A	A	SI	NO				
5	5	5	5	5	5	30	X				

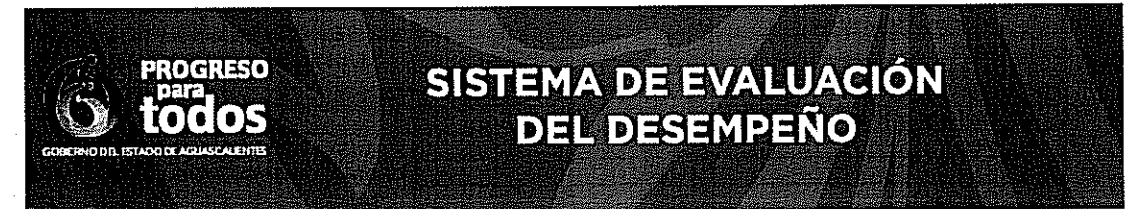
NOTA: Cada criterio puede ser calificado en una escala de 1 a 5 (siendo el 5 el de mejor calificación), Para que sea seleccionado el indicador deberá tener una puntuación mínima de 16

4a. EVALUACIÓN TRIMESTRAL. Octubre/Diciembre 2015											
Indicador de Nivel COMPONENTE											
NIVEL: Componente / Subfunción						TRIMESTRE					
INDICADOR						1°	2°	3°	4°		
OBJETIVO	DENOMINACIÓN	METODO DE CALCULO	UNIDAD DE MEDIDA	DIMENSION-TIPO-FRECUENCIA	META ANUAL PROGRAMADA	AVANCE					
2.7.1 Otros Asuntos Sociales	El indicador mostrará el porcentaje de personas beneficiadas por su estado de vulnerabilidad.	$PPB = \frac{[(Personas beneficiadas)/(Personas que solicitan)] * 100}{(Personas que solicitan)}$	Porcentaje	EFICACIA-GESTION -ANUAL	100%	0%	100%	100%	100%		
CALIFICACION DE CRITERIOS					PUNTAJE TOTAL (max 30)	SELECCIONADO					
C	R	E	M	A	A	SI	NO				
5	5	5	5	5	5	30	X				

NOTA: Cada criterio puede ser calificado en una escala de 1 a 5 (siendo el 5 el de mejor calificación), Para que sea seleccionado el indicador deberá tener una puntuación mínima de 16

  
**ROBERTO MONTALVO GONZÁLEZ**  
 Enlace de Planeación  
 Coordinación Estatal de Planeación y Proyectos

  
**JESÚS URZÚA SALAS**  
 Enlace de Planeación  
 de la Dependencia Evaluada





#### 4a EVALUACIÓN TRIMESTRAL. Octubre/Diciembre 2015

#### GUÍA PARA LA EVALUACIÓN DEL PROGRAMA PRESUPUESTARIO 2015

Instrucciones: indique los datos generales del programa a evaluar, señale en cada uno de los apartados si el programa presupuestal cumple con los elementos básicos, si su respuesta es, no cumple, describa en la columna de observaciones qué debe hacer para mejorar su programa. En algunos puntos podría suceder que a pesar de contestar sí a algún elemento, es necesario hacer una observación para poder ajustar el programa para la siguiente evaluación. No pierda de vista que este formato de evaluación, deberá ser sometido al visto bueno (aprobación) del Titular de la dependencia, en cuyo caso contará con argumentos claros respecto a los hallazgos que presente y a las acciones de mejora.

Datos Generales del Programa a Evaluar	
Dependencia:	SISTEMA PARA EL DESARROLLO INTEGRAL DE LA FAMILIA DIF
Unidad Responsable:	DIRECCIÓN GENERAL
Unidad Ejecutora:	DIRECCIÓN GENERAL
Programa:	IMPLEMENTACIÓN DE ACCIONES INNOVADORAS DE IMPACTO SOCIAL No. PEE: 00953 / 6
Evaluador Interno Dependencia:	JESÚS URZÚA SALAS
Evaluador CEPLAP:	ROBERTO MONTALVO GONZÁLEZ

  
 C.P. Carlos Rubalcava Apellado  
 Coordinador General de la CEPLAP

  
 M.P. MARÍA MARCELA DURÁN MADRIGAL  
 Nombre y Firma del Titular  
 de la Dependencia Evaluada

Coordinación Estatal de PLANEACIÓN Y PROYECTOS

No.	Elementos a evaluar	Tiene		Evidencias		Observaciones	
		SI	NO	SI	NO		
<b>Datos del Programa</b>							
1	Programa Presupuestario					Cuenta con evidencia impresa. Se recomienda publicar en página Institucional la información de la Evaluación	
2	Ramo						
3	Unidad responsable						
<b>Alineación</b>							
<b>Plan Nacional de Desarrollo</b>							
4	Meta					Cuenta con evidencia impresa. Se recomienda publicar en página Institucional la información de la Evaluación	
5	Objetivo						
6	Indicador					Cuenta con evidencia impresa. Se recomienda publicar en página Institucional la información de la Evaluación	
<b>Plan Sexenal de Gobierno</b>							
7	Meta						
8	Objetivo					Cuenta con evidencia impresa. Se recomienda publicar en página Institucional la información de la Evaluación	
9	Indicador						
<b>Programa Sectorial</b>							
10	Meta					Cuenta con evidencia impresa. Se recomienda publicar en página Institucional la información de la Evaluación	
11	Objetivo						
12	Indicador						
<b>Clasificación Funcional</b>							
13	Finalidad					Cuenta con evidencia impresa. Se recomienda publicar en página Institucional la información de la Evaluación	
14	Función						
15	Subfunción						
16	Actividad Institucional						
17	Presupuesto						
<b>Resultados</b>							
18	Fin					Cuenta con evidencia impresa. Se recomienda publicar en página Institucional la información de la Evaluación (FID, MIR, Formato SED, EVALUACIÓN)	
19	Objetivo						
20	Denominación						
21	Método de calculo						
22	Unidad de Medida						
23	Dimensión-Tipo-Frecuencia						
24	Meta anual programada						
25	Avance						
26	Propósito						
27	Objetivo						
28	Denominación					Cuenta con evidencia impresa. Se recomienda publicar en página Institucional la información de la Evaluación (FID, MIR, Formato SED, EVALUACIÓN)	
29	Método de calculo						
30	Unidad de Medida						
31	Dimensión-Tipo-Frecuencia						
32	Meta anual programada						
33	Componente					Cuenta con evidencia impresa. Se recomienda publicar en página Institucional la información de la Evaluación (FID, MIR, Formato SED, EVALUACIÓN)	
34	Objetivo						
35	Denominación						
36	Método de calculo						
37	Unidad de Medida						
38	Dimensión-Tipo-Frecuencia						
39	Meta anual programada						
40	Actividad						
41	Objetivo						
42	Denominación						Cuenta con evidencia impresa. Se recomienda publicar en página Institucional la información de la Evaluación (FID, MIR, Formato SED, EVALUACIÓN)
43	Método de calculo						
44	Unidad de Medida						
45	Dimensión-Tipo-Frecuencia						
46	Meta anual programada						

**1a. EVALUACIÓN TRIMESTRAL. Enero/Marzo 2015**  
Indicador de Nivel ACTIVIDAD

NIVEL: Actividad / Programa						TRIMESTRE				
INDICADOR						META MIR 2015	1*	2*	3*	4*
OBJETIVO	DENOMINACIÓN	METODO DE CALCULO	UNIDAD DE MEDIDA	DIMENSIÓN-TIPO-FRECUENCIA	META ANUAL PROGRAMADA	AVANCE PROGRAMADA				
Implementación de acciones Innovadoras de Impacto social	Participantes en eventos, con respecto a participantes del año anterior, mostrara el crecimiento de los participantes	$Pp = \frac{[(Participante)t]}{[(participante)t-1]} * 100$	Porcentaje	Eficiencia-Gestión-Trimestral	100%	0%				
CALIFICACION DE CRITERIOS						SELECCIONADO				
C	R	E	M	A	A		SI		NO	
5	5	5	5	5	5	30	X			

NOTA: Cada criterio puede ser calificado en una escala de 1 a 5 (siendo el 5 el de mejor calificación). Para que sea seleccionado el indicador deberá tener una puntuación mínima de 16

**2a. EVALUACIÓN TRIMESTRAL. Abril/Junio 2015**  
Indicador de Nivel ACTIVIDAD

NIVEL: Componente / Subfunción						TRIMESTRE				
INDICADOR						META MIR 2015	1*	2*	3*	4*
OBJETIVO	DENOMINACIÓN	METODO DE CALCULO	UNIDAD DE MEDIDA	DIMENSIÓN-TIPO-FRECUENCIA	META ANUAL PROGRAMADA	AVANCE PROGRAMADA				
Implementación de acciones Innovadoras de Impacto social	Participantes en eventos, con respecto a participantes del año anterior, mostrara el crecimiento de los participantes	$Pp = \frac{[(Participante)t]}{[(participante)t-1]} * 100$	Porcentaje	Eficiencia-Gestión-Trimestral	100%	0%	0%			
CALIFICACION DE CRITERIOS						SELECCIONADO				
C	R	E	M	A	A		SI		NO	
5	5	5	5	5	5	30	X			

NOTA: Cada criterio puede ser calificado en una escala de 1 a 5 (siendo el 5 el de mejor calificación). Para que sea seleccionado el indicador deberá tener una puntuación mínima de 16

**3a. EVALUACIÓN TRIMESTRAL. Julio/Septiembre 2015**  
Indicador de Nivel ACTIVIDAD

NIVEL: Actividad / Programa						TRIMESTRE				
INDICADOR						META MIR 2015	1*	2*	3*	4*
OBJETIVO	DENOMINACIÓN	METODO DE CALCULO	UNIDAD DE MEDIDA	DIMENSIÓN-TIPO-FRECUENCIA	META ANUAL PROGRAMADA	AVANCE				
Implementación de acciones Innovadoras de Impacto social	Participantes en eventos, con respecto a participantes del año anterior, mostrara el crecimiento de los participantes	$Pp = \frac{[(Participante)t]}{[(participante)t-1]} * 100$	Porcentaje	Eficiencia-Gestión-Trimestral	100%	0%	0%	0%		
CALIFICACION DE CRITERIOS						SELECCIONADO				
C	R	E	M	A	A		SI		NO	
5	5	5	5	5	5	30	X			

NOTA: Cada criterio puede ser calificado en una escala de 1 a 5 (siendo el 5 el de mejor calificación). Para que sea seleccionado el indicador deberá tener una puntuación mínima de 16