



4a. EVALUACIÓN TRIMESTRAL. Octubre/Diciembre 2015										
Indicador de Nivel ACTIVIDAD										
NIVEL: Actividad / Programa						TRIMESTRE				
INDICADOR						META MIR 2015	1°	2°	3°	4°
OBJETIVO	DENOMINACIÓN	METODO DE CALCULO	UNIDAD DE MEDIDA	DIMENSIÓN-TIPO-FRECUENCIA	META ANUAL PROGRAMADA	AVANCE				
Programa Ayudame a Llegar	Porcentaje de la Población escolar atendida (Pea)	Pea = [(Padrón de beneficiario) / (población estudiantil en comunidades)] * 100	Porcentaje	Eficiencia-Gestión Trimestral	3.15%	1.59%	1.19%	0.33%	0.34%	
CALIFICACIÓN DE CRITERIOS						PUNTAJE TOTAL (máx. 30)	SELECCIONADO			
C	R	E	M	A	A		SI	NO		
5	5	5	5	5	5	30	X			

NOTA: Cada criterio puede ser calificado en una escala de 1 a 5 (siendo el 5 el de mejor calificación). Para que sea seleccionado el indicador deberá tener una puntuación mínima de 16

4a. EVALUACIÓN TRIMESTRAL. Octubre/Diciembre 2015										
Indicador de Nivel COMPONENTE										
NIVEL: Componente / Subfunción						TRIMESTRE				
INDICADOR						META MIR 2015	1°	2°	3°	4°
OBJETIVO	DENOMINACIÓN	METODO DE CALCULO	UNIDAD DE MEDIDA	DIMENSIÓN-TIPO-FRECUENCIA	META ANUAL PROGRAMADA	AVANCE				
2.6.8 Otros Grupos Vulnerables	El total de apoyos y servicios otorgados respecto al total de solicitudes recibidas, permite medir la capacidad para cubrir la demanda de la población demandante.	PAO = [(Apoyos y servicios otorgados) / (Solicitudes recibidas)] * 100	Porcentaje	Eficiencia-Gestión-ANUAL	100%	0%	100%	100%	100%	
CALIFICACIÓN DE CRITERIOS						PUNTAJE TOTAL (máx. 30)	SELECCIONADO			
C	R	E	M	A	A		SI	NO		
5	5	5	5	5	5	30	X			

NOTA: Cada criterio puede ser calificado en una escala de 1 a 5 (siendo el 5 el de mejor calificación). Para que sea seleccionado el indicador deberá tener una puntuación mínima de 16

  
**ROBERTO MONTALVO GONZÁLEZ**  
 Enlace de Planeación  
 Coordinación Estatal de Planeación y Proyectos

  
**JESÚS URZÚA SALAS**  
 Enlace de Planeación  
 de la Dependencia Evaluada





#### 4a EVALUACIÓN TRIMESTRAL. Octubre/Diciembre 2015

#### GUÍA PARA LA EVALUACIÓN DEL PROGRAMA PRESUPUESTARIO 2015

Instrucciones: indique los datos generales del programa a evaluar, señale en cada uno de los apartados si el programa presupuestal cumple con los elementos básicos, si su respuesta es, no cumple, describa en la columna de observaciones qué debe hacer para mejorar su programa. En algunos puntos podría suceder que a pesar de contestar sí a algún elemento, es necesario hacer una observación para poder ajustar el programa para la siguiente evaluación. No pierda de vista que este formato de evaluación, deberá ser sometido al visto bueno (aprobación) del Titular de la dependencia, en cuyo caso contará con argumentos claros respecto a los hallazgos que presente y a las acciones de mejora.

Datos Generales del Programa a Evaluar	
Dependencia:	SISTEMA PARA EL DESARROLLO INTEGRAL DE LA FAMILIA DIF
Unidad Responsable:	COORDINACIÓN DE TRABAJO SOCIAL
Unidad Ejecutora:	COORDINACIÓN DE TRABAJO SOCIAL
Programa:	PROGRAMA AYUDAME A LLEGAR <span style="float: right;">No. PEE: 02423 / 8</span>
Evaluador Interno Dependencia:	JESÚS URZÚA SALAS
Evaluador CEPLAP:	ROBERTO MONTALVO GONZÁLEZ

  
**C.P. Carlos Rubalcava Arellano**  
 Coordinador General de la CEPLAP

  
**M.P.C. MARÍA MARCELA DURÁN MADRIGAL**  
 Nombre y Firma del Titular  
 de la Dependencia Evaluada

Coordinación Estatal de  
**PLANEACIÓN Y PROYECTOS** 

No.	Elementos a evaluar	Tiene		Evidencias		Observaciones	
		SI	NO	SI	NO		
<b>Datos del Programa</b>							
1	Programa Presupuestario					Cuenta con evidencia impresa. Se recomienda publicar en página Institucional la información de la Evaluación	
2	Ramo						
3	Unidad responsable						
<b>Alineación</b>							
<b>Plan Nacional de Desarrollo</b>							
4	Meta					Cuenta con evidencia impresa. Se recomienda publicar en página Institucional la información de la Evaluación	
5	Objetivo						
6	Indicador					Cuenta con evidencia impresa. Se recomienda publicar en página Institucional la información de la Evaluación	
<b>Plan Sexenal de Gobierno</b>							
7	Meta						
8	Objetivo					Cuenta con evidencia impresa. Se recomienda publicar en página Institucional la información de la Evaluación	
9	Indicador						
<b>Programa Sectorial</b>							
10	Meta					Cuenta con evidencia impresa. Se recomienda publicar en página Institucional la información de la Evaluación	
11	Objetivo						
12	Indicador						
<b>Clasificación Funcional</b>							
13	Finalidad					Cuenta con evidencia impresa. Se recomienda publicar en página Institucional la información de la Evaluación	
14	Función						
15	Subfunción						
16	Actividad Institucional						
17	Presupuesto						
<b>Resultados</b>							
<b>Fin</b>							
18	Objetivo					Cuenta con evidencia impresa. Se recomienda publicar en página Institucional la información de la Evaluación (FID, MIR, Formato SED, EVALUACIÓN)	
19	Denominación						
20	Método de calculo						
21	Unidad de Medida						
22	Dimensión-Tipo-Frecuencia						
23	Meta anual programada						
24	Avance						
<b>Propósito</b>							
25	Objetivo					Cuenta con evidencia impresa. Se recomienda publicar en página Institucional la información de la Evaluación (FID, MIR, Formato SED, EVALUACIÓN)	
26	Denominación						
27	Método de calculo						
28	Unidad de Medida						
29	Dimensión-Tipo-Frecuencia						
30	Meta anual programada						
<b>Componente</b>							
31	Objetivo					Cuenta con evidencia impresa. Se recomienda publicar en página Institucional la información de la Evaluación (FID, MIR, Formato SED, EVALUACIÓN)	
32	Denominación						
33	Método de calculo						
34	Unidad de Medida						
35	Dimensión-Tipo-Frecuencia						
36	Meta anual programada						
<b>Actividad</b>							
37	Objetivo					Cuenta con evidencia impresa. Se recomienda publicar en página Institucional la información de la Evaluación (FID, MIR, Formato SED, EVALUACIÓN)	
38	Denominación						
39	Método de calculo						
40	Unidad de Medida						
41	Dimensión-Tipo-Frecuencia						
42	Meta anual programada						

1a. EVALUACIÓN TRIMESTRAL. Enero/Marzo 2015										
Indicador de Nivel ACTIVIDAD										
NIVEL: Actividad / Programa										
INDICADOR						META MIR 2015	TRIMESTRE			
							1*	2*	3*	4*
OBJETIVO	DENOMINACIÓN	METODO DE CALCULO	UNIDAD DE MEDIDA	DIMENSIÓN-TIPO-FRECUENCIA	META ANUAL PROGRAMADA	AVANCE PROGRAMADA				
Programa Ayudame a Llegar	Porcentaje de la Población escolar atendida (Pea)	Pea=[ (Padrón de beneficiario)t / (población estudiantil en comunidades)t ] * 100	Porcentaje	Eficiencia-Gestión-Trimestral	3%	2%				
CALIFICACIÓN DE CRITERIOS						PUNTAJE TOTAL (max.30)		SELECCIONADO		
C	R	E	M	A	A					
5	5	5	5	5	5	30	X			

NOTA: Cada criterio puede ser calificado en una escala de 1 a 5 (siendo el 5 el de mejor calificación). Para que sea seleccionado el indicador deberá tener una puntuación mínima de 16

2a. EVALUACIÓN TRIMESTRAL. Abril/Junio 2015										
Indicador de Nivel ACTIVIDAD										
NIVEL: Componente / Subfunción										
INDICADOR						META MIR 2015	TRIMESTRE			
							1*	2*	3*	4*
OBJETIVO	DENOMINACIÓN	METODO DE CALCULO	UNIDAD DE MEDIDA	DIMENSIÓN-TIPO-FRECUENCIA	META ANUAL PROGRAMADA	AVANCE PROGRAMADA				
Programa Ayudame a Llegar	Porcentaje de la Población escolar atendida (Pea)	Pea=[ (Padrón de beneficiario)t / (población estudiantil en comunidades)t ] * 100	Porcentaje	Eficiencia-Gestión-Trimestral	3%	2%	1%			
CALIFICACIÓN DE CRITERIOS						PUNTAJE TOTAL (max.30)		SELECCIONADO		
C	R	E	M	A	A					
5	5	5	5	5	5	30	X			

NOTA: Cada criterio puede ser calificado en una escala de 1 a 5 (siendo el 5 el de mejor calificación). Para que sea seleccionado el indicador deberá tener una puntuación mínima de 16

3a. EVALUACIÓN TRIMESTRAL. Julio/Septiembre 2015										
Indicador de Nivel ACTIVIDAD										
NIVEL: Actividad / Programa										
INDICADOR						META MIR 2015	TRIMESTRE			
							1*	2*	3*	4*
OBJETIVO	DENOMINACIÓN	METODO DE CALCULO	UNIDAD DE MEDIDA	DIMENSIÓN-TIPO-FRECUENCIA	META ANUAL PROGRAMADA	AVANCE				
Programa Ayudame a Llegar	Porcentaje de la Población escolar atendida (Pea)	Pea=[ (Padrón de beneficiario)t / (población estudiantil en comunidades)t ] * 100	Porcentaje	Eficiencia-Gestión-Trimestral	3%	2%	1%	0%		
CALIFICACIÓN DE CRITERIOS						PUNTAJE TOTAL (max.30)		SELECCIONADO		
C	R	E	M	A	A					
5	5	5	5	5	5	30	X			

NOTA: Cada criterio puede ser calificado en una escala de 1 a 5 (siendo el 5 el de mejor calificación). Para que sea seleccionado el indicador deberá tener una puntuación mínima de 16