


4a. EVALUACIÓN TRIMESTRAL. Octubre/Diciembre 2015										
Indicador de Nivel ACTIVIDAD										
NIVEL: Actividad / Programa						TRIMESTRE				
INDICADOR						META MIR 2015	1°	2°	3°	4°
OBJETIVO	DENOMINACIÓN	METODO DE CALCULO	UNIDAD DE MEDIDA	DIMENSION-TIPO-FRECUENCIA	META ANUAL PROGRAMADA	AVANCE				
Administración	Porcentaje de Población atendida (Ppa)	$Ppa = \left(\frac{\text{Padrón de beneficiario}}{\text{población con al menos una carencia social}} \right) * 100$	Porcentaje	Eficiencia-Gestión Trimestral	27%	8.53%	10.65%	12.81%	25.91%	
CALIFICACIÓN DE CRITERIOS						PUNTAJE TOTAL (máx=30)		SELECCIONADO		
C	R	E	M	A	A			SI	NO	
5	5	5	5	5	5	30		X		

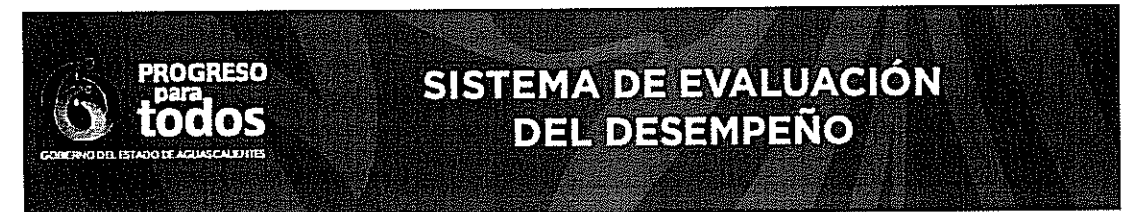
NOTA: Cada criterio puede ser calificado en una escala de 1 a 5 (siendo el 5 el de mejor calificación). Para que sea seleccionado el indicador deberá tener una puntuación mínima de 16

4a. EVALUACIÓN TRIMESTRAL. Octubre/Diciembre 2015										
Indicador de Nivel COMPONENTE										
NIVEL: Componente / Subfunción						TRIMESTRE				
INDICADOR						META MIR 2015	1°	2°	3°	4°
OBJETIVO	DENOMINACIÓN	METODO DE CALCULO	UNIDAD DE MEDIDA	DIMENSION-TIPO-FRECUENCIA	META ANUAL PROGRAMADA	AVANCE				
2.7.1 Otros Asuntos Sociales	El indicador mostrará el porcentaje de personas beneficiadas por su estado de vulnerabilidad.	$PPB = \left(\frac{\text{Personas beneficiadas}}{\text{Personas que solicitan}} \right) * 100$	Porcentaje	EFICACIA-GESTION-ANUAL	100%	0%	100%	100%	100%	
CALIFICACIÓN DE CRITERIOS						PUNTAJE TOTAL (máx=30)		SELECCIONADO		
C	R	E	M	A	A			SI	NO	
5	5	5	5	5	5	30				

NOTA: Cada criterio puede ser calificado en una escala de 1 a 5 (siendo el 5 el de mejor calificación). Para que sea seleccionado el indicador deberá tener una puntuación mínima de 16


ROBERTO MONTALVO GONZÁLEZ
 Enlace de Planeación
 Coordinación Estatal de Planeación y Proyectos


JESÚS URZÚA SALAS
 Enlace de Planeación
 de la Dependencia Evaluada

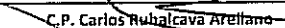



4a EVALUACIÓN TRIMESTRAL. Octubre/Diciembre 2015

GUÍA PARA LA EVALUACIÓN DEL PROGRAMA PRESUPUESTARIO 2015

Instrucciones: indique los datos generales del programa a evaluar, señale en cada uno de los apartados si el programa presupuestal cumple con los elementos básicos, si su respuesta es, no cumple, describa en la columna de observaciones qué debe hacer para mejorar su programa. En algunos puntos podría suceder que a pesar de contestar sí a algún elemento, es necesario hacer una observación para poder ajustar el programa para la siguiente evaluación. No pierda de vista que este formato de evaluación, deberá ser sometido al visto bueno (aprobación) del Titular de la dependencia, en cuyo caso contará con argumentos claros respecto a los hallazgos que presente y a las acciones de mejora.

Datos Generales del Programa a Evaluar	
Dependencia:	SISTEMA PARA EL DESARROLLO INTEGRAL DE LA FAMILIA DIF
Unidad Responsable:	DIRECCIÓN DE ADMINISTRACIÓN Y FINANZAS
Unidad Ejecutora:	DIRECCIÓN DE ADMINISTRACIÓN Y FINANZAS
Programa:	ADMINISTRACIÓN No. PEE: 02435 / 1
Evaluador Interno Dependencia:	JESÚS URZÚA SALAS
Evaluador CEPLAP:	ROBERTO MONTALVO GONZÁLEZ


C.P. Carlos Rubalcava Arellano
 Coordinador General de la CEPLAP


M.P.C. MARÍA MARCELA DURÁN MADRIGAL
 Nombre y Firma del Titular
 de la Dependencia Evaluada

Coordinación Estatal de
PLANEACIÓN Y PROYECTOS

No.	Elementos a evaluar	Tiene		Evidencias		Observaciones	
		S	N	S	N		
Datos del Programa							
1	Programa Presupuestario					Cuenta con evidencia impresa. Se recomienda publicar en página Institucional la información de la Evaluación	
2	Ramo						
3	Unidad responsable						
Alineación							
Plan Nacional de Desarrollo							
4	Meta					Cuenta con evidencia impresa. Se recomienda publicar en página Institucional la información de la Evaluación	
5	Objetivo						
6	Indicador					Cuenta con evidencia impresa. Se recomienda publicar en página Institucional la información de la Evaluación	
Plan Sexenal de Gobierno							
7	Meta						
8	Objetivo					Cuenta con evidencia impresa. Se recomienda publicar en página Institucional la información de la Evaluación	
9	Indicador						
Programa Sectorial							
10	Meta					Cuenta con evidencia impresa. Se recomienda publicar en página Institucional la información de la Evaluación	
11	Objetivo						
12	Indicador						
Clasificación Funcional							
13	Finalidad					Cuenta con evidencia impresa. Se recomienda publicar en página Institucional la información de la Evaluación	
14	Función						
15	Subfunción						
16	Actividad Institucional						
17	Presupuesto						
Resultados							
Fin							
18	Objetivo					Cuenta con evidencia impresa. Se recomienda publicar en página Institucional la información de la Evaluación (FID, MIR, Formato SED, EVALUACIÓN)	
19	Denominación						
20	Método de calculo						
21	Unidad de Medida						
22	Dimensión-Tipo-Frecuencia						
23	Meta anual programada						
Propósito							
24	Objetivo					Cuenta con evidencia impresa. Se recomienda publicar en página Institucional la información de la Evaluación (FID, MIR, Formato SED, EVALUACIÓN)	
25	Denominación						
26	Método de calculo						
27	Unidad de Medida						
28	Dimensión-Tipo-Frecuencia						
29	Meta anual programada						
Componente							
30	Objetivo					Cuenta con evidencia impresa. Se recomienda publicar en página Institucional la información de la Evaluación (FID, MIR, Formato SED, EVALUACIÓN)	
31	Denominación						
32	Método de calculo						
33	Unidad de Medida						
34	Dimensión-Tipo-Frecuencia						
35	Meta anual programada						
Actividad							
36	Objetivo					Cuenta con evidencia impresa. Se recomienda publicar en página Institucional la información de la Evaluación (FID, MIR, Formato SED, EVALUACIÓN)	
37	Denominación						
38	Método de calculo						
39	Unidad de Medida						
40	Dimensión-Tipo-Frecuencia						
41	Meta anual programada						
42	Objetivo						

1a. EVALUACIÓN TRIMESTRAL. Enero/Marzo 2015										
Indicador de Nivel ACTIVIDAD										
NIVEL: Actividad / Programa						TRIMESTRE				
INDICADOR						META MIR 2015	1°	2°	3°	4°
OBJETIVO	DENOMINACIÓN	METODO DE CALCULO	UNIDAD DE MEDIDA	DIMENSIÓN-TIPO-FRECUENCIA	META ANUAL PROGRAMADA	AVANCE PROGRAMADA				
Administración	Porcentaje de Población atendida (Ppa)	$Ppa = \left(\frac{\text{Padrón de beneficiario}}{\text{población con al menos una carencia social}} \right) * 100$	Porcentaje	Eficiencia-Gestión-Trimestral	27%	9%				
CALIFICACIÓN DE CRITERIOS						SELECCIONADO				
C	R	E	M	A	A	SI		NO		
5	5	5	5	5	5	X				
PUNTAJE TOTAL (máx 30)										
30										
NOTA: Cada criterio puede ser calificado en una escala de 1 a 5 (siendo el 5 el de mejor calificación). Para que sea seleccionado el indicador deberá tener una puntuación mínima de 16										

2a. EVALUACIÓN TRIMESTRAL. Abril/Junio 2015										
Indicador de Nivel ACTIVIDAD										
NIVEL: Componente / Subfunción						TRIMESTRE				
INDICADOR						META MIR 2015	1°	2°	3°	4°
OBJETIVO	DENOMINACIÓN	METODO DE CALCULO	UNIDAD DE MEDIDA	DIMENSIÓN-TIPO-FRECUENCIA	META ANUAL PROGRAMADA	AVANCE PROGRAMADA				
Administración	Porcentaje de Población atendida (Ppa)	$Ppa = \left(\frac{\text{Padrón de beneficiario}}{\text{población con al menos una carencia social}} \right) * 100$	Porcentaje	Eficiencia-Gestión-Trimestral	27%	9%	11%			
CALIFICACIÓN DE CRITERIOS						SELECCIONADO				
C	R	E	M	A	A	SI		NO		
5	5	5	5	5	5	X				
PUNTAJE TOTAL (máx 30)										
30										
NOTA: Cada criterio puede ser calificado en una escala de 1 a 5 (siendo el 5 el de mejor calificación). Para que sea seleccionado el indicador deberá tener una puntuación mínima de 16										

3a. EVALUACIÓN TRIMESTRAL. Julio/Septiembre 2015										
Indicador de Nivel ACTIVIDAD										
NIVEL: Actividad / Programa						TRIMESTRE				
INDICADOR						META MIR 2015	1°	2°	3°	4°
OBJETIVO	DENOMINACIÓN	METODO DE CALCULO	UNIDAD DE MEDIDA	DIMENSIÓN-TIPO-FRECUENCIA	META ANUAL PROGRAMADA	AVANCE				
Administración	Porcentaje de Población atendida (Ppa)	$Ppa = \left(\frac{\text{Padrón de beneficiario}}{\text{población con al menos una carencia social}} \right) * 100$	Porcentaje	Eficiencia-Gestión-Trimestral	27%	9%	11%	13%		
CALIFICACIÓN DE CRITERIOS						SELECCIONADO				
C	R	E	M	A	A	SI		NO		
5	5	5	5	5	5	X				
PUNTAJE TOTAL (máx 30)										
30										
NOTA: Cada criterio puede ser calificado en una escala de 1 a 5 (siendo el 5 el de mejor calificación). Para que sea seleccionado el indicador deberá tener una puntuación mínima de 16										