



4a. EVALUACIÓN TRIMESTRAL. Octubre/Diciembre 2015									
Indicador de Nivel ACTIVIDAD									
NIVEL: Actividad / Programa						TRIMESTRE			
INDICADOR						1°	2°	3°	4°
OBJETIVO	DENOMINACIÓN	METODO DE CALCULO	UNIDAD DE MEDIDA	DIMENSION-TIPO-FRECUENCIA	META ANUAL PROGRAMADA	AVANCE			
Fidelcomiso Ayuda A Una Persona Senecta	Porcentaje De Población Vulnerable For Carencias Sociales Atendidas	((Padron De Beneficiarios)/ (Poblacion Vulnerable Con Carencias Sociales De 60 A 109 Años)) * 100	Porcentaje	Eficiencia-Gestión Trimestral	2%	0.95%	1.54%	4.68%	4.90%
CALIFICACION DE CRITERIOS						PUNTAJE TOTAL (max.30)		SELECCIONADO	
C	R	E	M	A	A			SI	NO
5	5	5	5	5	5	30		X	

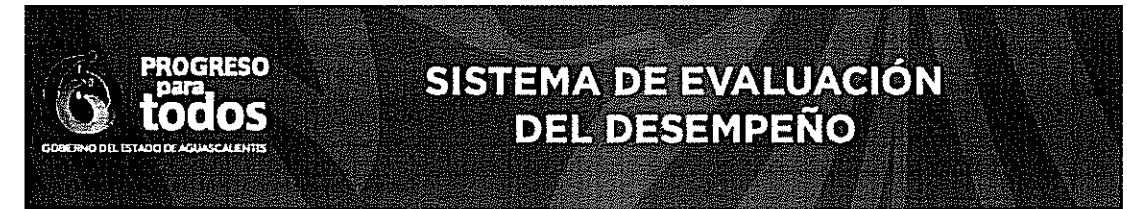
NOTA: Cada criterio puede ser calificado en una escala de 1 a 5 (siendo el 5 el de mejor calificación), Para que sea seleccionado el indicador deberá tener una puntuación mínima de 16

4a. EVALUACIÓN TRIMESTRAL. Octubre/Diciembre 2015									
Indicador de Nivel COMPONENTE									
NIVEL: Componente / Subfunción						TRIMESTRE			
INDICADOR						1°	2°	3°	4°
OBJETIVO	DENOMINACIÓN	METODO DE CALCULO	UNIDAD DE MEDIDA	DIMENSION-TIPO-FRECUENCIA	META ANUAL PROGRAMADA	AVANCE			
2.6.B Otros Grupos Vulnerables	El total de apoyos y servicios otorgados respecto al total de solicitudes recibidas, permite medir la capacidad para cubrir la demanda de la población demandante.	PAD = ((Apoyos y servicios otorgados) / (Solicitudes recibidas)) * 100	Porcentaje	Eficiencia-Gestión-ANUAL	100%	0%	100%	100%	100%
CALIFICACION DE CRITERIOS						PUNTAJE TOTAL (max.30)		SELECCIONADO	
C	R	E	M	A	A			SI	NO
5	5	5	5	5	5	30		X	

NOTA: Cada criterio puede ser calificado en una escala de 1 a 5 (siendo el 5 el de mejor calificación), Para que sea seleccionado el indicador deberá tener una puntuación mínima de 16

  
**ROBERTO MONTALVO GONZÁLEZ**  
 Enlace de Planeación  
 Coordinación Estatal de Planeación y Proyectos

  
**JESÚS URZÚA SALAS**  
 Enlace de Planeación  
 de la Dependencia Evaluada





#### 4a EVALUACIÓN TRIMESTRAL. Octubre/Diciembre 2015

#### GUÍA PARA LA EVALUACIÓN DEL PROGRAMA PRESUPUESTARIO 2015

**Instrucciones:** indique los datos generales del programa a evaluar, señale en cada uno de los apartados si el programa presupuestal cumple con los elementos básicos, si su respuesta es, no cumple, describa en la columna de observaciones qué debe hacer para mejorar su programa. En algunos puntos podría suceder que a pesar de contestar sí a algún elemento, es necesario hacer una observación para poder ajustar el programa para la siguiente evaluación. No pierda de vista que este formato de evaluación, deberá ser sometido al visto bueno (aprobación) del Titular de la dependencia, en cuyo caso contará con argumentos claros respecto a los hallazgos que presente y a las acciones de mejora.

Datos Generales del Programa a Evaluar	
Dependencia:	FIDEICOMISO AYUDA A UNA PERSONA CON DISCAPACIDAD
Unidad Responsable:	COORDINACIÓN DEL TRABAJO SOCIAL
Unidad Ejecutora:	COORDINACIÓN DEL TRABAJO SOCIAL
Programa:	FIDEICOMISO AYUDA A UNA PERSONA SENECTA
	No. PEE: 01115 / 1
Evaluador Interno Dependencia:	JESÚS URZÚA SALAS
Evaluador CEPLAP:	ROBERTO MONTALVO GONZÁLEZ

  
 C.P. Carlos Robalcava Arellano  
 Coordinador General de la CEPLAP

  
 M.P.C. MARÍA MARCELA DURAN MADRIGAL  
 Nombre y Firma del Titular  
 de la Dependencia Evaluada

Coordinación Estatal de  
**PLANEACION Y PROYECTOS**

No.	Elementos a evaluar	Tiene		Evidencias		Observaciones
		SE	NO	SE	NO	
<b>Datos del Programa</b>						
1	Programa Presupuestario					
2	Ramo					Cuenta con evidencia impresa. Se recomienda publicar en página Institucional la Información de la Evaluación
3	Unidad responsable					
<b>Alineación</b>						
<b>Plan Nacional de Desarrollo</b>						
4	Meta					
5	Objetivo					Cuenta con evidencia impresa. Se recomienda publicar en página Institucional la Información de la Evaluación
6	Indicador					
<b>Plan Sexenal de Gobierno</b>						
7	Meta					
8	Objetivo					Cuenta con evidencia impresa. Se recomienda publicar en página Institucional la Información de la Evaluación
9	Indicador					
<b>Programa Sectorial</b>						
10	Meta					
11	Objetivo					Cuenta con evidencia impresa. Se recomienda publicar en página Institucional la Información de la Evaluación
12	Indicador					
<b>Clasificación Funcional</b>						
13	Finalidad					
14	Función					
15	Subfunción					
16	Actividad Institucional					Cuenta con evidencia impresa. Se recomienda publicar en página Institucional la Información de la Evaluación
17	Presupuesto					
<b>Resultados</b>						
<b>Fin</b>						
18	Objetivo					
19	Denominación					
20	Método de calculo					Cuenta con evidencia impresa. Se recomienda publicar en página Institucional la información de la Evaluación (FID, MIR, Formato SED, EVALUACIÓN)
21	Unidad de Medida					
22	Dimensión-Tipo-Frecuencia					
23	Meta anual programada					
24	Avance					
<b>Propósito</b>						
25	Objetivo					
26	Denominación					
27	Método de calculo					Cuenta con evidencia impresa. Se recomienda publicar en página Institucional la información de la Evaluación (FID, MIR, Formato SED, EVALUACIÓN)
28	Unidad de Medida					
29	Dimensión-Tipo-Frecuencia					
30	Meta anual programada					
<b>Componente</b>						
31	Objetivo					
32	Denominación					
33	Método de calculo					Cuenta con evidencia impresa. Se recomienda publicar en página Institucional la información de la Evaluación (FID, MIR, Formato SED, EVALUACIÓN)
34	Unidad de Medida					
35	Dimensión-Tipo-Frecuencia					
36	Meta anual programada					
<b>Actividad</b>						
37	Objetivo					
38	Denominación					
39	Método de calculo					Cuenta con evidencia impresa. Se recomienda publicar en página Institucional la información de la Evaluación (FID, MIR, Formato SED, EVALUACIÓN)
40	Unidad de Medida					
41	Dimensión-Tipo-Frecuencia					
42	Meta anual programada					

**1a. EVALUACIÓN TRIMESTRAL. Enero/Marzo 2015**

**Indicador de Nivel ACTIVIDAD**

NIVEL: Actividad / Programa						TRIMESTRE				
INDICADOR						META MIR 2015	1°	2°	3°	4°
OBJETIVO	DENOMINACIÓN	METODO DE CALCULO	UNIDAD DE MEDIDA	DIMENSIÓN-TIPO-FRECUENCIA	META ANUAL PROGRAMADA	AVANCE PROGRAMADA				
Fideicomiso Ayuda A Una Persona Senecta	Porcentaje De Población Vulnerable Por Carencias Sociales Atendidas	((Padron De Beneficiarios)/ (Poblacion Vulnerable Con Carencias Sociales De 60 A 109 Años)T)*100	Porcentaje	Eficiencia-Gestión-Trimestral	2%	1%				
CALIFICACION DE CRITERIOS						SELECCIONADO				
C	R	E	M	A	A	SI		NO		
5	5	5	5	5	5	X				

NOTA: Cada criterio puede ser calificado en una escala de 1 a 5 (siendo el 5 el de mejor calificación). Para que sea seleccionado el indicador deberá tener una puntuación mínima de 16

**2a. EVALUACIÓN TRIMESTRAL. Abril/Junio 2015**

**Indicador de Nivel ACTIVIDAD**

NIVEL: Componente / Subfunción						TRIMESTRE				
INDICADOR						META MIR 2015	1°	2°	3°	4°
OBJETIVO	DENOMINACIÓN	METODO DE CALCULO	UNIDAD DE MEDIDA	DIMENSIÓN-TIPO-FRECUENCIA	META ANUAL PROGRAMADA	AVANCE PROGRAMADA				
Fideicomiso Ayuda A Una Persona Senecta	Porcentaje De Población Vulnerable Por Carencias Sociales Atendidas	((Padron De Beneficiarios)/ (Poblacion Vulnerable Con Carencias Sociales De 60 A 109 Años)T)*100	Porcentaje	Eficiencia-Gestión-Trimestral	2%	1%	2%			
CALIFICACION DE CRITERIOS						SELECCIONADO				
C	R	E	M	A	A	SI		NO		
5	5	5	5	5	5	X				

NOTA: Cada criterio puede ser calificado en una escala de 1 a 5 (siendo el 5 el de mejor calificación). Para que sea seleccionado el indicador deberá tener una puntuación mínima de 16

**3a. EVALUACIÓN TRIMESTRAL. Julio/Septiembre 2015**

**Indicador de Nivel ACTIVIDAD**

NIVEL: Actividad / Programa						TRIMESTRE				
INDICADOR						META MIR 2015	1°	2°	3°	4°
OBJETIVO	DENOMINACIÓN	METODO DE CALCULO	UNIDAD DE MEDIDA	DIMENSIÓN-TIPO-FRECUENCIA	META ANUAL PROGRAMADA	AVANCE				
Fideicomiso Ayuda A Una Persona Senecta	Porcentaje De Población Vulnerable Por Carencias Sociales Atendidas	((Padron De Beneficiarios)/ (Poblacion Vulnerable Con Carencias Sociales De 60 A 109 Años)T)*100	Porcentaje	Eficiencia-Gestión-Trimestral	2%	1%	2%	5%		
CALIFICACION DE CRITERIOS						SELECCIONADO				
C	R	E	M	A	A	SI		NO		
5	5	5	5	5	5	X				

NOTA: Cada criterio puede ser calificado en una escala de 1 a 5 (siendo el 5 el de mejor calificación). Para que sea seleccionado el indicador deberá tener una puntuación mínima de 16